



Fundación Ayuda en Acción

Cuentas Anuales

31 de diciembre de 2018

Informe de Gestión

Ejercicio 2018

(Junto con el Informe de Auditoría)



KPMG Auditores, S.L.
Pº. de la Castellana, 259 C
28046 Madrid

Informe de Auditoría de Cuentas Anuales emitido por un Auditor Independiente

Al Patronato de la Fundación Ayuda en Acción

Opinión

Hemos auditado las cuentas anuales de la Fundación Ayuda en Acción (la Fundación), que comprenden el balance a 31 de diciembre de 2018, la cuenta de resultados y la memoria correspondientes al ejercicio terminado en dicha fecha

En nuestra opinión las cuentas anuales adjuntas expresan, en todos los aspectos significativos, la imagen fiel del patrimonio y de la situación financiera de la Fundación Ayuda en Acción a 31 de diciembre de 2018, así como de sus excedentes correspondientes al ejercicio terminado en dicha fecha, de conformidad con el marco normativo de información financiera que resulta de aplicación (que se identifica en la nota 2 de la memoria) y, en particular, con los principios y criterios contables contenidos en el mismo.

Fundamento de la opinión

Hemos llevado a cabo nuestra auditoría de conformidad con la normativa reguladora de la actividad de auditoría de cuentas vigente en España. Nuestras responsabilidades de acuerdo con dichas normas se describen más adelante en la sección Responsabilidades del auditor en relación con la auditoría de las cuentas anuales de nuestro informe.

Somos independientes de la Fundación de conformidad con los requerimientos de ética, incluidos los de independencia, que son aplicables a nuestra auditoría de las cuentas anuales en España según lo exigido por la normativa reguladora de la actividad de auditoría de cuentas. En este sentido, no hemos prestado servicios distintos a los de la auditoría de cuentas ni han concurrido situaciones o circunstancias que, de acuerdo con lo establecido en la citada normativa reguladora, hayan afectado a la necesaria independencia de modo que se haya visto comprometida.

Consideramos que la evidencia de auditoría que hemos obtenido proporciona una base suficiente y adecuada para nuestra opinión.

Aspectos más relevantes de la auditoría

Los aspectos más relevantes de la auditoría son aquellos que, según nuestro juicio profesional, han sido considerados como los riesgos de incorrección material más significativos en nuestra auditoría de las cuentas anuales del periodo actual. Estos riesgos han sido tratados en el contexto de nuestra auditoría de las cuentas anuales en su conjunto, y en la formación de nuestra opinión sobre éstas, y no expresamos una opinión por separado sobre esos riesgos.



Aplicación de los recursos obtenidos por la Fundación (véanse notas 4 (k y o), 15 y 18).

La Fundación recibe ayudas para diversos proyectos de cooperación de desarrollo y de bienestar social de distintas entidades públicas y privadas, alguna de ellas en forma de subvenciones. Hemos considerado que el reconocimiento inicial y el análisis de la aplicación de los recursos obtenidos al cumplimiento de los fines de dichos proyectos es un área significativa y susceptible de incorrección material. Por estos motivos, se ha considerado el aspecto más relevante de nuestra auditoría.

Nuestros procedimientos de auditoría han comprendido, entre otros, el entendimiento y la evaluación del diseño e implementación de los controles internos relevantes que operan en la Fundación vinculados al proceso de reconocimiento de las ayudas recibidas y la aplicación de dichos recursos. Hemos realizado pruebas de detalle para una muestra de convenios del ejercicio para obtener evidencia de la existencia y exactitud del ingreso y el gasto asociado a dichos convenios. Finalmente, hemos evaluado si la información revelada en las cuentas anuales cumple con los requerimientos del marco de información financiera aplicable.

Responsabilidad del presidente en relación con las cuentas anuales _____

El presidente es responsable de formular las cuentas anuales adjuntas, de forma que expresen la imagen fiel del patrimonio, de la situación financiera y de los excedentes de la Fundación, de conformidad con el marco normativo de información financiera aplicable a la entidad en España, y del control interno que considere necesario para permitir la preparación de cuentas anuales libres de incorrección material, debida a fraude o error.

En la preparación de las cuentas anuales, el presidente es responsable de la valoración de la capacidad de la Fundación para continuar como empresa en funcionamiento, revelando, según corresponda, las cuestiones relacionadas con la empresa en funcionamiento y utilizando el principio contable de empresa en funcionamiento excepto si el presidente tiene intención de liquidar la Fundación o de cesar sus operaciones, o bien no exista otra alternativa realista.

Responsabilidades del auditor en relación con la auditoría de las cuentas anuales _____

Nuestros objetivos son obtener una seguridad razonable de que las cuentas anuales en su conjunto están libres de incorrección material, debida a fraude o error, y emitir un informe de auditoría que contiene nuestra opinión. Seguridad razonable es un alto grado de seguridad pero no garantiza que una auditoría realizada de conformidad con la normativa reguladora de la actividad de auditoría de cuentas vigente en España siempre detecte una incorrección material cuando existe. Las incorrecciones pueden deberse a fraude o error y se consideran materiales si, individualmente o de forma agregada, puede preverse razonablemente que influyan en las decisiones económicas que los usuarios toman basándose en las cuentas anuales.



Como parte de una auditoría de conformidad con la normativa reguladora de la actividad de auditoría de cuentas vigente en España, aplicamos nuestro juicio profesional y mantenemos una actitud de escepticismo profesional durante toda la auditoría. También:

- Identificamos y valoramos los riesgos de incorrección material en las cuentas anuales, debida a fraude o error, diseñamos y aplicamos procedimientos de auditoría para responder a dichos riesgos y obtenemos evidencia de auditoría suficiente y adecuada para proporcionar una base para nuestra opinión. El riesgo de no detectar una incorrección material debida a fraude es más elevado que en el caso de una incorrección material debida a error, ya que el fraude puede implicar colusión, falsificación, omisiones deliberadas, manifestaciones intencionadamente erróneas, o la elusión del control interno.
- Obtenemos conocimiento del control interno relevante para la auditoría con el fin de diseñar procedimientos de auditoría que sean adecuados en función de las circunstancias, y no con la finalidad de expresar una opinión sobre la eficacia del control interno de la entidad.
- Evaluamos si las políticas contables aplicadas son adecuadas y la razonabilidad de las estimaciones contables y la correspondiente información revelada por el presidente.
- Concluimos sobre si es adecuada la utilización, por el presidente, del principio contable de empresa en funcionamiento y, basándonos en la evidencia de auditoría obtenida, concluimos sobre si existe o no una incertidumbre material relacionada con hechos o con condiciones que pueden generar dudas significativas sobre la capacidad de la Fundación para continuar como empresa en funcionamiento. Si concluimos que existe una incertidumbre material, se requiere que llamemos la atención en nuestro informe de auditoría sobre la correspondiente información revelada en las cuentas anuales o, si dichas revelaciones no son adecuadas, que expresemos una opinión modificada. Nuestras conclusiones se basan en la evidencia de auditoría obtenida hasta la fecha de nuestro informe de auditoría. Sin embargo, los hechos o condiciones futuros pueden ser la causa de que la Fundación deje de ser una empresa en funcionamiento.
- Evaluamos la presentación global, la estructura y el contenido de las cuentas anuales, incluida la información revelada, y si las cuentas anuales representan las transacciones y hechos subyacentes de un modo que logran expresar la imagen fiel.

Nos comunicamos con el presidente de la Fundación en relación con, entre otras cuestiones, el alcance y el momento de realización de la auditoría planificada y los hallazgos significativos de la auditoría, así como cualquier deficiencia significativa del control interno que identificamos en el transcurso de la auditoría.

Entre los riesgos significativos que han sido objeto de comunicación al presidente de la Fundación Ayuda en Acción, determinamos los que han sido de la mayor significatividad en la auditoría de las cuentas anuales del periodo actual y que son, en consecuencia, los riesgos considerados más significativos.



Describimos esos riesgos en nuestro informe de auditoría salvo que las disposiciones legales o reglamentarias prohíban revelar públicamente la cuestión.

KPMG Auditores, S.L.

Inscrito en el R.O.A.C nº S0702

Beatriz Sánchez Sánchez

Inscrito en el R.O.A.C nº 23591

14 de junio de 2018



KPMG AUDITORES, S.L.

2019 Núm. 01/19/06096

96,00 EUR

SELLO CORPORATIVO:

Informe de auditoría de cuentas sujeto
a la normativa de auditoría de cuentas
española o internacional



CUENTAS ANUALES

Ejercicio 2018

Handwritten signature

Fundación Ayuda en Acción

Cuentas Anuales del
ejercicio terminado el
31 de diciembre de 2018



✓
1

Dr. Bruce Pella



Cuentas anuales – Ejercicio 2018

FUNDACIÓN AYUDA EN ACCIÓN

Balance al 31 de diciembre de 2018

(Expresados en miles de euros)

ACTIVO	Notas memoria	31.12.2018	31.12.2017
A) ACTIVO NO CORRIENTE		15.519	6.759
I. Inmovilizado intangible	Nota 5	307	436
1. Patentes, licencias, marcas y similares		8	13
2. Aplicaciones informáticas		299	423
III. Inmovilizado material	Nota 6	449	639
2. Instalaciones técnicas y otro inmovilizado		449	639
VI. Inversiones financieras a largo plazo	Nota 10 I	14.763	5.684
1. Otros activos financieros		14.232	5.684
2. Créditos a terceros		218	-
3. Administraciones Públicas a largo plazo		313	-
B) ACTIVO CORRIENTE		31.198	28.073
I. Activos no corrientes mantenidos para la venta	Nota 8	52	306
II. Existencias	Nota 11	34	176
1. Bienes destinados a la actividad		-	157
4. Anticipos a proveedores		34	19
III. Usuarios y otros deudores de la actividad propia	Nota 10 II. b)	2.574	1.932
IV. Deudores comerciales y otras cuentas por cobrar	Nota 10 II. b)	7.811	3.586
1. Clientes por ventas y prestaciones de servicios		122	146
2. Clientes, entidades y partes vinculadas		240	43
3. Deudores varios		270	96
4. Personal		3	-
5. Otros Créditos con las Administraciones Públicas		7.176	3.301
VI. Inversiones financieras a corto plazo	Nota 10 II. a)	2.111	3.815
1. Instrumentos de patrimonio		150	-
2. Otros activos financieros		1.961	3.815
VII. Periodificaciones a corto plazo	Nota 12	67	54
VIII. Efectivo y otros activos líquidos equivalentes	Nota 13	18.549	18.204
1. Tesorería		18.549	18.204
TOTAL ACTIVO		46.717	34.832

La memoria adjunta forman parte integrante de las cuentas anuales del ejercicio 2018

50



Cuentas anuales – Ejercicio 2018

FUNDACIÓN AYUDA EN ACCIÓN

Balance al 31 de diciembre de 2018
(Expresados en miles de euros)

PATRIMONIO NETO Y PASIVO	Notas memoria	31.12.2018	31.12.2017
A) PATRIMONIO NETO		15.279	15.733
A-1) FONDOS PROPIOS		15.869	16.090
I. Dotación fundacional	Nota 14	760	760
III. Excedentes de ejercicios anteriores	Nota 14	15.299	17.722
1. Remanente		15.299	17.722
IV. Excedente del ejercicio	Nota 3	(190)	(2.392)
Diferencias de conversión	Nota 14	(590)	(357)
B) PASIVO NO CORRIENTE		14.841	4.754
II. Deudas a largo plazo			
2. Deudas con entidades de crédito	Nota 15 b	260	-
5. Otros pasivos financieros a largo plazo (subvenciones de carácter reintegrable)	Nota 15 b	14.581	4.754
C) PASIVO CORRIENTE		16.597	14.345
II. Provisiones a corto plazo	Nota 15 a	504	367
II. Deudas a corto plazo	Nota 15 b	13.869	11.122
2. Deudas con entidades de crédito		10	-
5. Otros pasivos financieros		13.859	11.122
III. Beneficiarios – Acreedores	Nota 15 c	738	1.479
V. Acreedores comerciales y otras cuentas a pagar	Nota 15 c	1.486	1.373
1. Proveedores		3	4
2. Proveedores, entidades y partes vinculadas		124	19
3. Acreedores varios		850	882
4. Personal (Remuneraciones pendientes de pago)		176	99
5. Otras deudas con las Administraciones Públicas	Nota 16	333	369
VI. Periodificaciones a corto plazo		-	4
TOTAL PATRIMONIO NETO Y PASIVO		46.717	34.832

La memoria adjunta forman parte integrante de las cuentas anuales del ejercicio 2018



Cuentas anuales – Ejercicio 2018

FUNDACIÓN AYUDA EN ACCIÓN
Cuenta de resultados del ejercicio 2018
(Expresado en miles de euros)

	Notas memoria	Ejercicio 2018	Ejercicio 2017
A) EXCEDENTE DEL EJERCICIO			
1. Ingresos de la entidad por actividad propia	Nota 18 a	35.214	35.036
a) Cuotas de socios		25.989	26.322
b) Ingresos de promotores, patrocinadores y colaboraciones		3.940	2.075
c) Subvenciones, donaciones y legados		5.227	6.415
d) Reintegro de ayudas y asignaciones		58	224
2. Ventas y otros ingresos ordinarios de la actividad mercantil		7	112
3. Ayudas monetarias, no monetarias y otros	Nota 18 b	(18.395)	(20.498)
a) Ayudas económicas		(17.823)	(19.929)
b) Ayudas no monetarias		(478)	(17)
c) Reintegro de subvenciones, donaciones y legados		(94)	(552)
4. Variación de existencias de productos terminados		-	64
6. Aprovisionamientos	Nota 18 c	(3)	(7)
7. Otros ingresos de la actividad		35	105
8. Gastos de personal	Nota 18 d	(6.960)	(6.888)
a) Sueldos, salarios y asimilados		(5.564)	(5.605)
b) Cargas sociales		(1.396)	(1.283)
9. Otros gastos de explotación		(9.855)	(9.731)
a) Servicios exteriores	Nota 18 e	(9.276)	(9.300)
b) Tributos		(66)	(50)
c) Pérdidas y deterioro de valor de provisiones por operaciones comerciales	Nota 18 g	(497)	(299)
d) Otros gastos de gestión corriente		(16)	(82)
10. Amortización del inmovilizado	Notas 5 y 6	(353)	(366)
11. Excesos de provisiones	Nota 18 g	-	41
12. Deterioro y resultado por enajenación del inmovilizado	Nota 6 y 8	36	16

	Notas memoria	Ejercicio 2018	Ejercicio 2017
A.1) EXCEDENTE DE LA ACTIVIDAD		(274)	(2.116)
13. Ingresos financieros	Nota 18 f	19	16
b) De valores negociables y otros instrumentos financieros		19	16
b.2) De terceros		19	16
15. Variación del valor razonable de los instrumentos financieros		-	62
16. Diferencias de cambio	Nota 19	65	(354)
17. Deterioro y resultado por enajenación de instrumentos financieros		-	-
A.2) EXCEDENTE DE LAS OPERACIONES FINANCIERAS		84	(276)
A.3) EXCEDENTE ANTES DE IMPUESTOS		(190)	(2.392)
A.4) VARIACIÓN DEL PATRIMONIO NETO RECONOCIDA EN EL EXCEDENTE DEL EJERCICIO		(190)	(2.392)
B) INGRESOS Y GASTOS IMPUTADOS DIRECTAMENTE EN EL PATRIMONIO NETO		-	-
C) RECLASIFICACIONES AL EXCEDENTE DEL EJERCICIO		-	-
D) VARIACIONES DE PATRIMONIO NETO POR INGRESOS Y GASTOS IMPUTADOS DIRECTAMENTE AL PATRIMONIO NETO		(190)	(2.392)
E) RESULTADO TOTAL, VARIACIÓN DEL PATRIMONIO NETO EN EL EJERCICIO		(190)	(2.392)

La memoria adjunta forman parte integrante de las cuentas anuales del ejercicio 2018

MEMORIA DE LAS CUENTAS ANUALES

NOTA 1. ACTIVIDAD DE LA FUNDACIÓN

La **FUNDACIÓN AYUDA EN ACCIÓN**, en adelante “la Fundación” es una organización privada de naturaleza fundacional, con personalidad jurídica propia, que carece de ánimo de lucro y tiene su patrimonio afectado de modo duradero a la realización de fines de interés general.

Nombre de la entidad	Fundación Ayuda en Acción
Nº Inscripción en el registro de Fundaciones	25-1109 (Ministerio de Trabajo y Asuntos Sociales)
Domicilio fiscal	C/ Bravo Murillo 178, 4ª planta (Edificio Tecnus)
C.P.	28020
Localidad, provincia y comunidad autónoma	Madrid - Madrid - Comunidad de Madrid
Teléfono/FAX	902.402.404 / 91.570.61.05
Dirección web	www.ayudaenaccion.org
Fecha de constitución	11 de febrero de 1999
Fecha de inscripción	22 de noviembre de 1999
CIF	G-82257064

La Fundación fue constituida por la Asociación Ayuda en Acción por escritura pública otorgada en Madrid, el 11 de febrero de 1999 y en el momento de su constitución fue inscrita en el Registro de Fundaciones del Ministerio de Trabajo y Asuntos Sociales, y clasificada como Fundación Benéfico-Asistencial por Orden Ministerial de fecha 22 de noviembre de 1999. Actualmente, está bajo el Protectorado del Ministerio de Sanidad, Servicios Sociales e Igualdad.

El fin de la Fundación, según el artículo sexto de sus Estatutos, es el siguiente:

“La promoción y colaboración en acciones de solidaridad, de cooperación al desarrollo y de bienestar social en general y de servicios asistenciales y sociales, con especial atención a colectivos y a personas en situación de vulnerabilidad, exclusión social, pobreza y desigualdad, con especial énfasis en la infancia”.

Para el desarrollo de sus fines, “los ámbitos prioritarios y no exclusivos en los que intervendrá la Fundación” son:

- La asistencia técnica articulada mediante proyectos y programas enfocados a la transferencia tecnológica y a la formación de recursos humanos para promover un cambio positivo en la dinámica territorial de las áreas geográficas de actuación. La introducción de conocimientos, de tecnologías y de nuevas formas de hacer las cosas, de personal cualificado en tales teorías y prácticas, y la promoción de organizaciones eficaces, todo ello de manera respetuosa con la particularidad cultural local, en las esferas de la actividad económica, educativa, sanitaria, de las infraestructuras y con las comunidades beneficiarias.
- La asistencia financiera destinada a posibilitar la asistencia técnica antes reseñada.
- La prevención de desastres, ayuda de emergencia y de reconstrucción. Tareas ellas consistentes en la introducción de medidas prácticas que minimicen los efectos derivados de posibles catástrofes naturales sobre la vivienda, el aprovechamiento de los recursos naturales y económicos, el sistema sanitario y el educativo, la red de infraestructuras, etc. La asistencia urgente para el alivio de las poblaciones afectadas y la reconstrucción de los territorios afectados.
- La educación y sensibilización de la opinión pública sobre las causas y efectos de la pobreza y la desigualdad, así como de los medios para la reducción de las mismas.

El cumplimiento de los fines propios de la Fundación se materializa en la realización de Proyectos de Desarrollo Integral en las Comunidades más desfavorecidas y en proyectos de bienestar social gracias a las aportaciones de socios y donantes, así como a otras donaciones públicas y privadas de personas físicas y jurídicas.

La actividad fundacional se realizará de forma directa y también mediante la colaboración con organizaciones de propósitos afines tanto nacionales como internacionales.

Para el ejercicio de su actividad, la Fundación cuenta con delegaciones en diversos países de América Latina. Adicionalmente, con fecha 7 de noviembre de 2014, la Fundación constituyó una Asociación Civil en México denominada Ayuda en Acción de México A.C. de duración indefinida y con domicilio en Ciudad de México D.F. como organización sin fines de lucro, dedicada a actividades asistenciales a personas, sectores y regiones de escasos recursos, comunidades indígenas y grupos vulnerables.

Asimismo, la Fundación desarrolla actividad mercantil de manera puntual a través de la venta de artículos de Comercio Justo y otras ventas.

La Fundación tiene sedes en los siguientes países: Ecuador, Perú, Bolivia, El Salvador, Nicaragua, Honduras, Paraguay, Colombia, Etiopía y Mozambique. Además, cuenta con delegaciones también en México.

NOTA 2. BASES DE PRESENTACIÓN DE LAS CUENTAS ANUALES

a. Marco de información financiera aplicable a la Fundación

Las cuentas anuales del ejercicio 2018 han sido formuladas por el Presidente del Patronato de la Fundación de acuerdo con el marco normativo de información financiera aplicable a la misma que es el establecido en:

1. La legislación aplicable a las entidades sin ánimo de lucro. En particular, la Ley 50/2002, de 26 de diciembre, de Fundaciones y la Ley 49/2002, de 23 de diciembre, de régimen fiscal de las entidades sin fines lucrativos y de los incentivos fiscales al mecenazgo, así como los reglamentos que los desarrollan.
2. El Código de comercio y restante legislación mercantil cuando sea de aplicación.
3. Plan General de Contabilidad aprobado por Real Decreto 1514/2007, de 16 de noviembre y sus adaptaciones sectoriales, en particular, la Adaptación Sectorial del Plan General de Contabilidad a las entidades sin fines lucrativos, aprobado por el Real Decreto 1491/2011, de 24 de octubre. En diciembre de 2016 se aprobó el Real Decreto 602/2016, de 2 de diciembre, por el que se modifica, entre otros el Plan General de Contabilidad aprobado por el Real Decreto 1514/2007 de 16 de noviembre y las Normas de Adaptación del Plan General de Contabilidad a las entidades sin fines lucrativos. Dicho Real Decreto es de aplicación para los ejercicios iniciados a partir del 1 de enero de 2016.
4. Las normas de obligado cumplimiento aprobadas por el Instituto de Contabilidad y Auditoría de Cuentas en desarrollo del Plan General de Contabilidad y sus normas complementarias.
5. El resto de la normativa contable española que resulte de aplicación.

b. Imagen fiel

Las cuentas anuales se han preparado a partir de los registros auxiliares de contabilidad de la Fundación, y se presentan de acuerdo con el marco normativo de información financiera que le resulta de aplicación descrito en la Nota a), con objeto de mostrar la imagen fiel del patrimonio, de la situación financiera y de los excedentes de la Fundación habidos durante el correspondiente ejercicio.

Estas cuentas anuales han sido formuladas por el Presidente del Patronato de la Fundación para su sometimiento a la aprobación del Patronato, estimando que serán aprobadas sin ninguna modificación en la reunión ordinaria que, para tal efecto, se celebrará en el mes de junio de 2019. Por su parte, las cuentas anuales del ejercicio 2017 fueron aprobadas por el Patronato en su reunión del 15 de junio de 2018.

c. Moneda de presentación

Las cifras reflejadas en estas cuentas anuales están expresadas en miles de euros, salvo que se indique lo contrario. El euro es la moneda funcional y de presentación de la Fundación.

d. Principios contables no obligatorios aplicados

No se han aplicado principios contables no obligatorios. Adicionalmente, el Presidente del Patronato de la Fundación ha formulado estas cuentas anuales teniendo en consideración la totalidad de los principios y normas contables de aplicación obligatoria que tienen un efecto significativo en dichas cuentas anuales. No existe ningún principio contable, que siendo obligatorio, haya dejado de aplicarse.

e. Comparación de la información

Las cuentas anuales presentan a efectos comparativos, con cada una de las partidas del balance, de la cuenta de resultados y de la memoria, además de las cifras del ejercicio 2018, las correspondientes al ejercicio anterior, que formaban parte de las cuentas anuales del ejercicio 2017.

f. Aspectos críticos de la valoración y estimación de la incertidumbre

En la preparación de las cuentas anuales la Fundación ha realizado estimaciones para determinar el valor contable de algunos activos, pasivos, ingresos y gastos y sobre los desgloses de los pasivos contingentes. Básicamente estas estimaciones se refieren a:

- El cálculo de provisiones (véase Nota 4 l).
- La determinación de la no reintegrabilidad de las subvenciones (véase Nota 4 k).

Estas estimaciones se han realizado sobre la base de la mejor información disponible al cierre del ejercicio 2018. Sin embargo, dada la incertidumbre inherente a las mismas, podrían surgir acontecimientos futuros que obliguen a modificarlas en los próximos ejercicios, lo cual se realizaría, en su caso, de forma prospectiva.

g. Agrupación de partidas

Determinadas partidas del balance y de la cuenta de resultados se presentan de forma agrupada para facilitar su comprensión, si bien, en la medida en que sea significativa, se ha incluido la información desagregada en las correspondientes notas de esta memoria.

h. Cambios en criterios contables

Durante el ejercicio 2018 no se han producido cambios de criterios contables significativos respecto a los aplicados en el ejercicio 2017.

i. Corrección de errores

No se han detectado errores contables que impliquen la reformulación de las cuentas anuales del ejercicio 2017.

NOTA 3. APLICACIÓN DEL RESULTADO

La aplicación del resultado del ejercicio finalizado el 31 de diciembre de 2017, aprobada por el Patronato de la Fundación el 15 de junio de 2018, fue la siguiente:

Base de aplicación	Importe
Déficit del ejercicio...	(2.392)
Total	(2.392)

Aplicación	Importe
A remanentes para fines propios...	(2.392)
Total	(2.392)

(expresado en miles de euros)

La propuesta de aplicación del resultado del ejercicio 2018 formulada por el Presidente del Patronato y que será sometida a la aprobación del Patronato, es la siguiente:

Base de aplicación	Importe
Déficit del ejercicio...	(190)
Total	(190)

Aplicación	Importe
A remanentes para fines propios...	(190)
Total	(190)

(expresado en miles de euros)

NOTA 4. NORMAS DE REGISTRO Y VALORACIÓN

Los principales criterios de registro y valoración utilizados por la Fundación en la elaboración de sus cuentas anuales son los siguientes:

a. Inmovilizado intangible

El inmovilizado intangible de la Fundación se valora por su precio de adquisición. Después del reconocimiento inicial, el inmovilizado intangible se valora por su coste, menos la amortización acumulada y, en su caso, el importe acumulado de las correcciones por deterioro registradas conforme al criterio señalado en la Nota 4 c.

La Fundación distingue entre activos generadores de flujos de efectivo y no generadores de flujos de efectivo, siendo estos últimos aquéllos cuyo objeto no es la obtención de un rendimiento económico, sino el potencial de servicio a la Fundación. En la actualidad la totalidad de los activos intangibles mantenidos por la Fundación son no generadores de flujos de efectivo.

Para cada inmovilizado intangible se analiza y determina si la vida útil es definida o indefinida. Los activos intangibles que tienen vida útil definida se amortizan sistemáticamente en función

de la vida útil estimada de los bienes. Los métodos y periodos de amortización aplicados son revisados en cada cierre de ejercicio y, si procede, ajustados de forma prospectiva. Al menos al cierre del ejercicio, se evalúa la existencia de indicios de deterioro, en cuyo caso se estiman los importes recuperables, efectuándose las correcciones valorativas que procedan. Al cierre del ejercicio la Fundación no posee activos intangibles de vida útil indefinida.

En este tipo de inmovilizado se incluyen:

- las aplicaciones informáticas que son los costes incurridos en adquisiciones a terceros.
- la propiedad industrial que son gastos de inscripción registral de la marca de “Ayuda en Acción”.

Ambos se valoran a su precio de adquisición. Las reparaciones del inmovilizado intangible que no representan una ampliación de la vida útil y los costes de mantenimiento son cargados en la cuenta de resultados en el ejercicio en que se producen.

La amortización del inmovilizado inmaterial se realiza de forma lineal en función de su vida útil:

- Aplicaciones informáticas 25%
- Propiedad industrial 20%

b. Inmovilizado material

El inmovilizado material se valora por su coste, siendo éste el precio de adquisición. Después del reconocimiento inicial, el inmovilizado material se valora por su coste, menos la amortización acumulada y, en su caso, el importe acumulado de las correcciones por deterioro registradas conforme al criterio indicado en la Nota 4 c.

La Fundación distingue entre activos generadores de flujos de efectivo y no generadores de flujos de efectivo, siendo estos últimos aquéllos cuyo objeto no es la obtención de un rendimiento económico, sino el potencial de servicio a la Fundación. En la actualidad la totalidad del inmovilizado material mantenido por la Fundación es no generador de flujos de efectivo.

Las reparaciones que no representan una ampliación de la vida útil y los costes de mantenimiento son cargados en la cuenta de resultados en el ejercicio en que se producen. Los costes de renovación, ampliación o mejora que dan lugar a un aumento de la capacidad productiva o a un alargamiento de la vida útil de los bienes, son incorporados al activo como mayor valor del mismo, dándose de baja, en su caso, el valor contable de los elementos sustituidos.

La amortización de los elementos del inmovilizado material se realiza, desde el momento en el que están disponibles para su puesta en funcionamiento, de forma lineal durante su vida útil estimada.

Los coeficientes anuales de amortización de los elementos del inmovilizado material son los siguientes:

- Instalaciones técnicas 20%
- Maquinaria..... 10%
- Otras instalaciones y utillaje 20%
- Mobiliario y enseres 17%
- Equipos para procesos de información 25%
- Elementos de transporte 20%
- Otro inmovilizado material..... 17%-25%

En cada cierre de ejercicio, la Fundación revisa los valores residuales, las vidas útiles y los métodos de amortización del inmovilizado material y, si procede, se ajustan de forma prospectiva.

c. Deterioro del valor de los activos no financieros

Al menos al cierre del ejercicio, la Fundación evalúa si existen indicios de que algún activo no corriente pueda estar deteriorado. Si existen indicios se estiman sus importes recuperables, siendo éstos el mayor entre el valor razonable menos los costes de venta y el valor en uso (coste de reposición).

Cuando el valor contable es mayor que el importe recuperable se produce una pérdida por deterioro. Las correcciones valorativas por deterioro y su reversión se contabilizan en la cuenta de resultados. Las correcciones valorativas por deterioro se revierten cuando las circunstancias que las motivaron dejan de existir. La reversión del deterioro tiene como límite el valor contable del activo que figuraría si no se hubiera reconocido previamente el correspondiente deterioro del valor.

La valoración de los activos no corrientes, distintos de los financieros, requiere la realización de estimaciones con el fin de determinar su valor razonable, a los efectos de evaluar un posible deterioro. Del análisis realizado, no se ha puesto de manifiesto la necesidad de dotar un deterioro adicional al registrado en las presentes cuentas anuales.

d. Arrendamientos

Los contratos se califican como arrendamientos financieros cuando de sus condiciones económicas se deduce que se transfieren al arrendatario sustancialmente todos los riesgos y beneficios inherentes a la propiedad del activo objeto del contrato. En caso contrario, los contratos se clasifican como arrendamientos operativos.

La Fundación mantiene contratos de arrendamiento para el desarrollo de su actividad. La Fundación ha determinado, basada en la evaluación de los términos y condiciones de estos contratos, que el arrendador retiene todos los riesgos y beneficios inherentes a la propiedad de los bienes y, por tanto, estos contratos son registrados como arrendamientos operativos.

Los pagos por un arrendamiento operativo se registran como gasto en la cuenta de resultados de forma lineal a lo largo del período de arrendamiento.

Cualquier cobro o pago que pudiera realizarse al contratar un arrendamiento operativo, se tratará como un cobro o pago anticipado que se imputará a resultados a lo largo del periodo de arrendamiento, a medida que se cedan o reciban los beneficios del activo arrendado.

e. Activos no corrientes mantenidos para la venta

La Fundación clasifica un activo no corriente o un grupo enajenable como mantenido para la venta cuando ha tomado la decisión de venta del mismo y se estima que la misma se realizará dentro de los próximos doce meses.

Estos activos o grupos enajenables se valoran por el menor de los valores entre el valor contable y su valor razonable deducidos los costes necesarios para la venta.

Los activos clasificados como no corrientes mantenidos para la venta no se amortizan, pero a la fecha de cada balance se realizan las correspondientes correcciones valorativas para que el valor contable no exceda el valor razonable menos los costes de venta.

Los ingresos y gastos generados por los activos no corrientes y grupos enajenables de elementos, mantenidos para la venta, que no cumplen los requisitos para calificarlos como operaciones interrumpidas, se reconocen en la partida de la cuenta de resultados que corresponda según su naturaleza.

f. Activos financieros

Préstamos y partidas a cobrar

En esta categoría se registran los créditos por operaciones comerciales y no comerciales, que incluyen los activos financieros cuyos cobros son de cuantía determinada o determinable, en particular, los originados por la obtención de ayudas monetarias, subvenciones o donaciones, que no se negocian en un mercado activo y para los que se estima recuperar todo el desembolso realizado por la Fundación, salvo, en su caso, por razones imputables a la solvencia del deudor.

En su reconocimiento inicial en el balance, se registra por su valor razonable, que salvo evidencia en contrario, es el precio de la transacción, que equivale al valor razonable de la contraprestación entregada más los costes de transacción que les sean directamente atribuibles. Tras su reconocimiento inicial, estos activos financieros se valoran a su coste amortizado.

No obstante, los créditos por operaciones comerciales con vencimiento no superior a un año y que no tienen un tipo de interés contractual, así como los anticipos y créditos al personal, cuyo importe se espera recibir en el corto plazo, se valoran inicialmente y posteriormente por su valor nominal, cuando el efecto de no actualizar los flujos de efectivo no es significativo.



Los activos financieros se dan de baja del balance de la Fundación cuando han expirado los derechos contractuales sobre los flujos de efectivo del activo financiero o cuando se transfieren, siempre que en dicha transferencia se transmitan sustancialmente los riesgos y beneficios inherentes a su propiedad.

Intereses y dividendos recibidos de activos financieros

Los intereses y dividendos de activos financieros devengados con posterioridad al momento de la adquisición se reconocen como ingresos en la cuenta de resultados. Los intereses se reconocen utilizando el método del tipo de interés efectivo y los dividendos cuando se declara el derecho a recibirlos.

A estos efectos, en la valoración inicial de los activos financieros se registra de forma independiente, atendiendo a su vencimiento, el importe de los intereses explícitos devengados y no vencidos en dicho momento. Se entiende por intereses explícitos aquellos que se obtienen de aplicar el tipo de interés contractual del instrumento financiero.

g. Deterioro del valor de los activos financieros

El valor en libros de los activos financieros se corrige por la Fundación con cargo a la cuenta de resultados cuando existe una evidencia objetiva de que se ha producido una pérdida por deterioro.

Para determinar las pérdidas por deterioro de los activos financieros, la Fundación evalúa las posibles pérdidas de sus activos.

Instrumentos de deuda

Existe una evidencia objetiva de deterioro en los instrumentos de deuda, entendidos como las cuentas a cobrar, cuando después de su reconocimiento inicial ocurre un evento que supone un impacto negativo en sus flujos de efectivo estimados futuros.

La Fundación considera como activos deteriorados (activos dudosos) aquellos instrumentos de deuda para los que existen evidencias objetivas de deterioro, que hacen referencia fundamentalmente a la existencia de impagos, incumplimientos, refinanciaciones y a la existencia de datos que evidencien la posibilidad de no recuperar la totalidad de los flujos futuros pactados o que se produzca un retraso en su cobro.

En el caso de los activos financieros valorados a su coste amortizado, el importe de las pérdidas por deterioro es igual a la diferencia entre su valor en libros y el valor actual de los flujos de efectivo futuros que se estima van a generar, descontados al tipo de interés efectivo existente en el momento del reconocimiento inicial del activo. Para los deudores comerciales y otras cuentas a cobrar, la Fundación considera como activos dudosos aquellos saldos que tienen partidas vencidas a más de seis meses para las que no existe seguridad de su cobro y los saldos de empresas que han solicitado un concurso de acreedores.

La reversión del deterioro se reconoce como un ingreso en la cuenta de resultados y tiene como límite el valor en libros del activo financiero que estaría registrado en la fecha de reversión si no se hubiese registrado el deterioro de valor.

h. Pasivos financieros

Débitos y partidas a pagar

En este epígrafe se incluyen los originados por la compra de bienes y servicios por operaciones de tráfico de la Fundación, por concesión de ayudas monetarias pendientes de pago o también los débitos por operaciones no comerciales que no son instrumentos derivados.

En su reconocimiento inicial en el balance se registran por su valor razonable, que salvo evidencia en contrario, es el precio de la transacción, que equivale al valor razonable de la contraprestación recibida ajustado por los costes de transacción atribuibles. Tras su reconocimiento inicial, estos pasivos financieros se valoran por su coste amortizado. Los intereses devengados se contabilizan en la cuenta de resultados, aplicando el método del tipo de interés efectivo.

No obstante, los débitos por operaciones comerciales con vencimiento no superior a un año y que no tengan un tipo de interés contractual, cuyo importe se espera pagar en el corto plazo, se valoran por su valor nominal cuando el efecto de no actualizar los flujos de efectivo no es significativo.

La Fundación da de baja un pasivo financiero cuando la obligación se ha extinguido.

i. Existencias

La valoración inicial de las existencias de bienes destinados a la venta para actividades de Comercio Justo, es el del precio de adquisición reflejado por el precio de factura menos los descuentos. La Fundación sigue el criterio del precio medio ponderado para la valoración de sus existencias.

Cuando el valor neto realizable de las existencias es inferior a su precio de adquisición, se efectúan las oportunas correcciones valorativas, reconociéndolas como un gasto en la cuenta de resultados.

Asimismo la Fundación distingue entre existencias generadoras de flujos de efectivo y no generadoras de flujos de efectivo, siendo estas últimas aquellas cuyo objeto no es la obtención de un rendimiento económico, sino el potencial de servicio a la Fundación.

j. Efectivo y otros activos líquidos equivalentes

Este epígrafe incluye el efectivo en caja y las cuentas corrientes bancarias que cumplen con el requisito de ser convertibles en efectivo y forman parte de la política gestión normal de tesorería de la Fundación.

k. Subvenciones, donaciones y legados

Las subvenciones, donaciones y legados son considerados como no reintegrables cuando se han cumplido las condiciones establecidas para su concesión. Su valoración será por su importe razonable (importe concedido) y las realizadas en especie por el valor razonable del bien, registrándose en ese momento directamente en el patrimonio neto.

Con carácter general la Fundación aplica el siguiente tratamiento a las subvenciones:

- Las subvenciones reintegrables se registran como pasivos hasta que adquieren la condición de no reintegrables, clasificándose dentro del pasivo corriente o no corriente, de acuerdo a lo fijado en los convenios y prórrogas, en su caso, de las acciones solidarias de los proyectos a los que están relacionadas, (momento de imputación del ingreso correspondiente).
- Las subvenciones recibidas para financiar gastos específicos se imputan a la cuenta de resultados del ejercicio en el que se devenguen los gastos que están financiando.

En virtud del contenido de la adaptación Sectorial del Plan General de Contabilidad a las entidades sin fines lucrativos, aprobado por el Real Decreto 1491/2011, de 24 de octubre, se clarifica los criterios para calificar una subvención como no reintegrable, determinando que para el caso de subvenciones percibidas para financiar gastos específicos de ejecución plurianual y en el supuesto de ejecución parcial de los mismos, la subvención se calificará como no reintegrable en proporción al gasto ejecutado, siempre que no existan dudas razonables de que se concluirá en los términos fijados en las condiciones del otorgamiento.

En consecuencia, la Fundación considera como no reintegrable el importe de las subvenciones recibidas para financiar gastos específicos en proporción al gasto ejecutado a una fecha determinada y siempre que no existan dudas razonables de que se cumplirán todos los términos y condiciones fijadas en las condiciones de otorgamiento. La Fundación analiza periódicamente de forma individualizada el grado de cumplimiento y la expectativa de adecuada finalización del plan de actuación asociado a las mencionadas subvenciones.

Los saldos de las subvenciones recibidas de Organismos Públicos y subvenciones de Organismos Privados realizadas mediante convocatoria para la financiación de proyectos de desarrollo (denominados “Proyectos Cofinanciados”) pendientes de ejecución a la fecha del balance se califican como reintegrables hasta que se produzca su ejecución, mostrando consecuentemente dichos saldos en los epígrafes “Deudas a corto y largo plazo” del balance.

Por otro lado, los importes pendientes de cobro de dichos Proyectos Cofinanciados se clasifican dentro del activo corriente y no corriente en función de si el vencimiento de las anualidades es inferior o superior a un año, respectivamente.

Las subvenciones de carácter monetario se valoran por el precio razonable del importe concedido y las subvenciones no monetarias por el valor razonable del bien recibido, referidos ambos valores al momento de su reconocimiento.

El resto de donaciones se imputan al resultado del ejercicio en el momento de su concesión, que suele coincidir con el momento del cobro, ya que no existe una correlación directa y predeterminada entre la donación y las actividades concretas financiadas con dichas donaciones. Dentro de este epígrafe de donaciones cabe señalar las aportaciones recibidas de la base social de la Fundación (apadrinamiento y otras figuras de colaboración) que se destinan a los proyectos, áreas de desarrollo y resto de actividades que lleva a cabo la Fundación, tanto en España como en países de América Latina, Asia y África, para el cumplimiento de sus fines sociales.

I. Provisiones y contingencias

El Presidente del Patronato de la Fundación, en la formulación de las cuentas anuales, diferencia entre:

- **Provisiones:** saldos acreedores que cubren obligaciones actuales derivadas de sucesos pasados, cuya cancelación es probable que origine una salida de recursos, pero que resultan indeterminados en cuanto a su importe y/o momento de cancelación.
- **Pasivos contingentes:** obligaciones posibles surgidas como consecuencia de sucesos pasados, cuya materialización futura está condicionada a que ocurra o no, uno o más eventos futuros independientes de la voluntad de la Fundación.

Las cuentas anuales recogen todas las provisiones con respecto a las cuales se estima que la probabilidad de que se tenga que atender la obligación es mayor que de lo contrario. Salvo que sean considerados como remotos, los pasivos contingentes no se reconocen en las cuentas anuales sino que se informa sobre los mismos en las notas de la memoria.

Las provisiones se valoran por el valor actual de la mejor estimación posible del importe necesario para cancelar o transferir la obligación, teniendo en cuenta la información disponible sobre el suceso y sus consecuencias, y registrándose los ajustes que surjan por la actualización de dichas provisiones como un gasto financiero conforme se va devengando.

La compensación a recibir de un tercero en el momento de liquidar la obligación, siempre que no existan dudas de que dicho reembolso será percibido, se registra como activo, excepto en el caso de que exista un vínculo legal por el que se haya exteriorizado parte del riesgo, y en virtud del cual la Fundación no esté obligada a responder. En esta situación, la compensación se tendrá en cuenta para estimar el importe por el que, en su caso, figurará la correspondiente provisión.

m. Impuesto sobre excedente

La Fundación ha calculado su Impuesto sobre Sociedades determinando las rentas exentas y no exentas de acuerdo a lo dispuesto en la Ley 49/2002 de 23 de diciembre, de régimen fiscal de las entidades sin fines lucrativos y de los incentivos fiscales al mecenazgo, y atendiendo al Real Decreto 1270/2003, de 10 de octubre por el que se aprueba el Reglamento que desarrolla la mencionada Ley.

De acuerdo con la normativa contable y fiscal, la Fundación genera rentas exentas o no sujetas en el cálculo del Impuesto de Sociedades dando como resultado una base imponible cero.

n. Clasificación de los activos y pasivos entre corrientes y no corrientes

Los activos y pasivos se presentan en el balance clasificados entre corrientes y no corrientes.

Se consideran activos corrientes aquellos vinculados al ciclo normal de explotación que con carácter general se considera de un año, también aquellos otros activos cuyo vencimiento, enajenación o realización se espera que se produzca en el corto plazo desde la fecha de cierre del ejercicio, los activos financieros mantenidos para negociar, con la excepción de los derivados financieros cuyo plazo de liquidación sea superior al año y el efectivo y otros activos líquidos equivalentes. Los activos que no cumplen estos requisitos se califican como no corrientes.

Del mismo modo, son pasivos corrientes los vinculados al ciclo normal de explotación, los pasivos financieros mantenidos para negociar, con la excepción de los derivados financieros cuyo plazo de liquidación sea superior al año y en general todas las obligaciones cuya vencimiento o extinción se producirá en el corto plazo. En caso contrario, se clasifican como no corrientes.

o. Ingresos y gastos

Los gastos se imputan en función del criterio de devengo, es decir, cuando se produce la corriente real de bienes y servicios que los mismos representan, con independencia del momento en que se produzca la corriente monetaria o financiera derivada de ellos. En particular, los gastos derivados de ayudas monetarias y no monetarias se registran, con carácter general, en el momento en el que se aprueba su concesión a la entidad beneficiaria.

En cuanto a los ingresos, éstos se reconocen considerando el grado de realización de la prestación a la fecha de balance, siempre y cuando el resultado de la transacción pueda ser estimado con fiabilidad.

Las cuotas de usuarios o afiliados se reconocerán como ingresos en el período al que correspondan.

Los ingresos procedentes de la venta de bienes, incluidos los de comercio justo, se valorarán por el valor razonable, que será el precio de venta deducido cualquier descuento e impuestos.

El reconocimiento de los ingresos por ventas se produce en el momento en que se han transferido al comprador los riesgos y beneficios significativos inherentes a la propiedad del bien vendido, no manteniendo la gestión corriente sobre dicho bien, ni reteniendo el control efectivo sobre el mismo.

p. Transacciones en moneda extranjera

La moneda funcional y de presentación de la Fundación es el Euro. Toda transacción en moneda extranjera se convertirá a moneda funcional mediante la aplicación del tipo de cambio de contado, es decir, mediante el tipo de cambio utilizado en las transacciones con entrega inmediata en la fecha de la transacción. Dicha conversión se realiza aplicando el tipo de cambio vigente en el momento de formalizar cada operación y en función de la moneda en la que se realice la transacción.

A cierre de ejercicio el circulante en moneda extranjera se valora al tipo de cambio vigente en esa fecha. Las diferencias de cambio, tanto positivas como negativas, que se originen en este proceso, así como las que se produzcan al liquidar dichos elementos patrimoniales, se reconocen en la cuenta de resultados del ejercicio en el que surjan.

q. Elementos patrimoniales de naturaleza medioambiental

Se consideran activos de naturaleza medioambiental los bienes que son utilizados de forma duradera en la actividad de la Fundación, cuya finalidad principal es la minimización del impacto medioambiental y la protección y mejora del medioambiente, incluyendo la reducción o eliminación de la contaminación futura.

La actividad de la Fundación, por su naturaleza no tiene un impacto medioambiental significativo.

r. Medioambiente

Los gastos derivados de las actividades medioambientales se reconocen como otros gastos de explotación en el ejercicio en el que se incurren.

Cuando dichos gastos suponen incorporaciones al inmovilizado material cuyo fin sea la minimización del impacto medioambiental y la protección y mejora del medioambiente, se contabilizarán como mayor valor del inmovilizado.

Por lo que respecta a las posibles contingencias que en materia medioambiental pudieran producirse, la Dirección de la Fundación considera que, de materializarse, no serían significativas.

s. Transacciones con partes vinculadas

Las transacciones entre empresas del grupo, salvo aquellas relacionadas con fusiones, escisiones y aportaciones no dinerarias de negocios, se reconocen por el valor razonable de la contraprestación entregada o recibida. La diferencia entre dicho valor y el importe acordado, se registra de acuerdo con la sustancia económica subyacente.

t. Indemnizaciones por cese

De acuerdo con la legislación vigente, la Fundación está obligada al pago de indemnizaciones a aquellos empleados con los que, bajo determinadas condiciones, rescinda sus relaciones laborales. Por tanto, las indemnizaciones por despido susceptibles de cuantificación razonable se registran como gasto en el ejercicio en el que se adopta la decisión del despido y se crea una expectativa cierta sobre el empleado o colectivo afectado.

Por otro lado, en las presentes cuentas anuales no se ha registrado provisión alguna en concepto de indemnizaciones ya que no están previstas situaciones de esta naturaleza, exceptuando las previstas por requerimientos legales obligatorios en algunos países de América Latina.

NOTA 5. INMOVILIZADO INTANGIBLE

El detalle y los movimientos de las distintas partidas que componen el inmovilizado inmaterial son los siguientes (en miles de euros)

COSTE	Saldos a 31.12.2016	Altas	Bajas	Saldos a 31.12.2017	Altas	Bajas	Saldos a 31.12.2018
Propiedad industrial	50	-	-	50	1	-	51
Aplicaciones informáticas	559	217	-	776	38	-	814
Total	609	217	-	826	39	-	865
AMORTIZACIÓN							
Propiedad industrial	(31)	(6)	-	(37)	(6)	-	(43)
Aplicaciones informáticas	(197)	(156)	-	(353)	(162)	-	(515)
Total	(228)	(162)	-	(390)	(168)	-	(558)
VALOR NETO CONTABLE	381	55	-	436	(129)	-	307

Descripción de los principales movimientos

Las altas producidas en el ejercicio 2018 y 2017 se refieren principalmente a compras de licencias para aplicaciones informáticas relacionadas con la implementación del nuevo ERP SAP y el CRM Salesforce.



Otra información

El inmovilizado intangible situado fuera del territorio español, concretamente en las delegaciones de América, es el siguiente (en miles de euros):


COSTE	Saldos a 31.12.2018	Amortización	Valor neto contable	Saldos a 31.12.2017	Amortización	Valor neto contable
Aplicaciones informáticas	1	-	1	15	(15)	-
TOTAL DELEGACIONES AMÉRICA	1	-	1	15	(15)	-

El coste de adquisición de los elementos de inmovilizado intangible totalmente amortizados y en uso al 31 de diciembre de 2018 asciende a un importe de 174 miles de euros (145 miles de euros en el ejercicio 2017).

NOTA 6. INMOVILIZADO MATERIAL

El detalle y los movimientos de las partidas que componen el inmovilizado material son los siguientes (en miles de euros)

COSTE	Saldos a 31.12.2016	Altas	Bajas	Traspasos	Saldos a 31.12.2017	Altas	Bajas	Saldos a 31.12.2018
Terrenos y construcciones	-	110	-	62	172	-	(172)	-
Instalaciones y maquinaria	64	96	-	-	160	2	(98)	64
Otras instalaciones y utillaje	4	-	-	-	4	2	(4)	2
Mobiliario y enseres	229	1	(6)	-	224	16	(18)	222
Equipos de procesos información	503	71	(14)	-	560	116	(26)	650
Elementos de transporte	929	31	(93)	-	867	119	(90)	896
Otro inmovilizado	166	6	(6)	-	166	11	(17)	160
Inmovilizado en curso	62	-	-	(62)	-	-	-	-
Total	1.957	315	(119)		2.153	266	(425)	1.994
AMORTIZACIÓN								
Construcciones	-	(1)	-	-	(1)	-	1	-
Instalaciones y maquinaria	(57)	(15)	-	-	(72)	(2)	11	(63)
Otras instalaciones y utillaje	-	(1)	-	-	(1)	-	1	-
Mobiliario y enseres	(188)	(14)	6	-	(196)	(10)	16	(190)
Equipos de procesos información	(384)	(63)	11	-	(436)	(71)	24	(483)
Elementos de transporte	(637)	(99)	82	-	(654)	(94)	90	(658)
Otro inmovilizado	(146)	(11)	3	-	(154)	(8)	11	(151)
Total	(1.412)	(204)	102		(1.514)	(185)	154	(1.545)
VALOR NETO CONTABLE	545	173	(79)		639	81	(271)	449

Descripción de los principales movimientos

Las principales altas del inmovilizado material del ejercicio 2018 se deben, fundamentalmente, a adquisiciones de equipos informáticos, elementos de transporte, mobiliario y otro inmovilizado para llevar a cabo su actividad en los diferentes países donde opera la Fundación. A lo largo del ejercicio 2018, se han dado altas por valor de 51 miles de euros en las delegaciones de Etiopía y Mozambique, nuevos programas nacionales de la Fundación.

Analizando las bajas del ejercicio 2018 destacamos los elementos de transporte y terrenos y construcción. Las más relevantes han sido las siguientes:

- Vehículos utilizados para el desplazamiento entre los proyectos que se desarrollan en América Latina (90 miles de euros). El grueso de bajas de elementos de transporte se localizan en Bolivia (23 miles de euros), Ecuador (54 miles de euros) y Nicaragua (13 miles de euros), principalmente por la donación de vehículos a Socios Locales.
- Terrenos y construcciones por valor de 172 miles de euros, correspondiente a una fábrica donada íntegramente por la sede sita en Paraguay a un socio local de dicho país, cuyo efecto en los resultados del ejercicio se registró en el epígrafe.
- Equipos para procesos de la información (26 miles de euros), como servidores, ordenadores y otros elementos informáticos que han quedado obsoletos y sin uso, han causado baja en distintas sedes de la Fundación.

Las enajenaciones de inmovilizado material realizadas en las sedes de Bolivia y Ecuador han generado una ganancia de 16 miles de euros registrados en el epígrafe de Deterioro y resultados por Enajenaciones de inmovilizado.

Otra información

Al 31 de diciembre de 2018 y 2017 la Fundación tiene situadas en las delegaciones de América Latina las inversiones en inmovilizado material que se detallan a continuación:

COSTE	Saldos a 31.12.2017	Amortización	Valor neto contable	Saldos a 31.12.2018	Amortización	Valor neto contable
Terrenos y construcciones	172	(1)	171	-	-	-
Instalaciones y maquinaria	105	(13)	92	5	(4)	1
Mobiliario y enseres	151	(127)	24	143	(119)	24
Equipos proceso de información	291	(210)	81	305	(224)	81
Elementos de transporte	851	(640)	211	846	(640)	206
Otro inmovilizado	97	(84)	13	105	(79)	26
TOTAL DELEGACIONES AMÉRICA	1.667	(1.075)	592	1.404	(1.066)	338

Al 31 de diciembre de 2018 y 2017 la Fundación tiene situadas en las delegaciones de África las inversiones en inmovilizado material que se detallan a continuación:

COSTE	Saldos a 31.12.2017	Amortización	Valor neto contable	Saldos a 31.12.2018	Amortización	Valor neto contable
Terrenos y construcciones	-	-	-	-	-	-
Instalaciones y maquinaria	-	-	-	2	-	2
Mobiliario y enseres	-	-	-	7	-	7
Equipos proceso de información	-	-	-	8	(1)	7
Elementos de transporte	-	-	-	34	(4)	30
Otro inmovilizado	-	-	-	-	-	-
TOTAL DELEGACIONES AMÉRICA	-	-	-	51	(5)	46

(expresado

En el Anexo I se adjunta inventario de elementos que componen los epígrafes del inmovilizado material e intangible al 31 de diciembre de 2018.

El coste de adquisición de los elementos de inmovilizado material totalmente amortizados y en uso a 31 de diciembre de 2018 asciende a un importe de 1.004 miles de euros (1.066 miles de euros en el ejercicio 2017).

La política de la Fundación es formalizar pólizas de seguros para cubrir los posibles riesgos a que están sujetos los diversos elementos de su inmovilizado material.

NOTA 7. ARRENDAMIENTOS OPERATIVOS

La Fundación tiene arrendadas varias oficinas en la que desarrolla su actividad Fundacional. El desglose del importe total de gasto anual por zona geográfica es el siguiente (Nota 18 e):

España	Importe 2018	Importe 2017	América Latina	Importe 2018	Importe 2017
Delegación de Madrid	176	171	Ecuador	28	36
Delegación de Valencia	3	2	Perú	39	35
Delegación de Cataluña y Baleares	5	14	Bolivia	12	10
Delegación de Andalucía	12	12	El Salvador	27	34
Delegación de Galicia	4	4	Nicaragua	19	20
Delegación de País Vasco	5	5	Honduras	20	15
Delegación de Asturias	5	5	México	-	14
Delegación de Zaragoza	5	5	Paraguay	11	21
			Colombia	30	5
			Mozambique	6	0
			Etiopía	13	36
Total España	215	218	Total Delegaciones América	205	190
			Otros gastos de arrendamientos	83	67
	Año 2018	Año 2017			
España	503	475			

Expresado en miles de euros

Otros gastos de arrendamientos corresponden con gastos incurridos por la Fundación en arrendamientos de carácter puntual, tales como vehículos, almacenes etc.

Los arrendamientos anteriores tienen sus vencimientos comprendidos principalmente entre los ejercicios 2018 y 2023.

Los pagos futuros mínimos de los contratos de arrendamiento no cancelables al 31 de diciembre de 2018 y 2017 son los siguientes:

	Importe 2018	Importe 2017
Hasta un año	119	95
Entre uno y cinco años	768	933
TOTALES	887	1.028

Expresado en miles de euros

Durante el ejercicio 2018 el cambio más relevante ha sido la incorporación de los alquileres de Etiopía y Mozambique por las nuevas oficinas de Ayuda en Acción en estos territorios. También han cambiado de oficina nacional durante 2018 Paraguay y Colombia. En 2017 el cambio más relevante fue la renovación del arrendamiento de la sede principal de España en Madrid.

NOTA 8. ACTIVOS NO CORRIENTES MANTENIDOS PARA LA VENTA

Los activos no corrientes, por importe de 64 miles de euros al 31 de diciembre de 2018 (306 miles de euros al 31 de diciembre de 2017), son los correspondientes a inmuebles obtenidos a través de la adjudicación de herencias y donativos a nombre de la Fundación. El Patronato de la Fundación ha decidido disponer dichos inmuebles para la venta. Se están realizando gestiones efectivas a través de terceros expertos en el sector inmobiliario para gestionar su comercialización, por lo que se entiende altamente probable su venta en el corto plazo.

El detalle de los inmuebles y su coste a 31 de diciembre de 2018 es el siguiente:

Descripción	% adjudicación	Valor 2018	Valor 2017
Finca urbana: Avda. Reyes Católicos, 4 - El Escorial (Madrid)	40%	-	51
Finca urbana: C/ José de Andrés, 11 - El Escorial (Madrid)	40%	17	17
Finca urbana: C/ San Pedro de Cardeña, 21 - Madrid	100%	35	35
Finca Urbana	100%	-	85
Garaje	100%	-	6
Finca rústica	100%	-	112
Total		52	306

Expresado en miles de euros

El movimiento del ejercicio ha sido el siguiente:

	31.12.2017	Altas	Bajas	31.12.2018
Activos no corrientes mantenidos para la venta – Valor neto contable	306	-	254	52

Expresado en miles de euros

Durante el ejercicio 2018 la Fundación ha vendido dos inmuebles de los que era propietaria. Estas ventas han provocado un beneficio de 18 miles de euros.

NOTA 9. BIENES DE PATRIMONIO HISTÓRICO

No existen en el patrimonio de la Fundación elementos muebles o inmuebles de interés histórico o artístico, objeto de protección especial a los que se refiere la Ley del Patrimonio Histórico.

NOTA 10. ACTIVOS FINANCIEROS

La composición de los activos financieros al 31 de diciembre de 2018 y 2017, y que se explica con mayor detalle más adelante en este mismo epígrafe, es la siguiente (en miles de euros):

	Créditos, derivados y otros	
	2018	2017
Activos financieros a largo plazo		
Otros Activos Financieros	14.232	5.684
Créditos a terceros	218	-
Administraciones públicas	313	-
Total	14.763	5.684
Activos financieros a corto plazo		
Préstamos y partidas a cobrar	10.385	5.518
Inversiones mantenidas hasta el vencimiento	2.111	3.815
Total	12.496	9.333
TOTALES	27.259	15.017

ACTIVOS FINANCIEROS

I. A largo plazo

El movimiento de los activos financieros a largo plazo durante los ejercicios 2018 y 2017 se puede resumir de la siguiente manera:

PRÉSTAMOS Y PARTIDAS A COBRAR	Saldo 2016	Aumentos	Disminuciones	Saldo 2017	Aumentos	Disminuciones	Saldo 2018
Otros activos financieros							
Depósitos y fianzas	38	-	-	38	1.432	(28)	1.442
Otros Activos (partidas a cobrar por subvenciones concedidas)	358	5.347	(59)	5.646	8.179	(1.035)	12.790
Total	396	5.347	(59)	5.684	9.611	(1.063)	14.232
Créditos a terceros	-	-	-	-	219	(1)	218
Total	-	-	-	-	219	(1)	218
Administraciones Públicas y otros	2	-	(2)	-	313	-	313
Total	2	-	(2)	-	313	-	313
Total	398	5.347	(61)	5.684	10.143	(1.064)	14.763

Expresado en miles de euros

El epígrafe de Otros activos incluye, principalmente, partidas a cobrar por subvenciones concedidas con una duración superior a un año.

La variación neta de Otros Activos financieros a largo plazo es un aumento de 9.079 miles de euros (en 2017 fue un aumento de 5.286 miles de euros):

- En 2018, se incluyen una reclasificación del corto plazo al largo plazo por depósitos con vencimiento en el ejercicio 2020 por importe de 1.400 miles de euros. Adicionalmente otras altas por importe de 8.179 miles de euros se corresponden a subvenciones concedidas en el ejercicio y no cobradas, las cuales tienen un vencimiento superior a un año.
- La bajas se deben principalmente a la reclasificación al corto plazo de subvenciones concedidas y a la devolución de IVA en Ecuador.

Las anualidades pendientes de cobro con los Organismos Públicos que han concedido ayudas para proyectos cofinanciados en las diferentes Áreas de Desarrollo donde actúa la Fundación, a través de equipos propios o Socios Locales (ONGD locales), se registran dentro de las cuentas “Administraciones públicas a largo plazo” u “Otros créditos con las Administraciones públicas” según sea su vencimiento a largo o corto plazo (Nota 4 k).

II. A corto plazo

a. Inversiones financieras

El movimiento habido durante los ejercicios 2018 y 2017 se muestra a continuación:

INVERSIONES FINANCIERAS	Saldo 2016	Aumentos	Disminuciones	Saldo 2017	Aumentos	Disminuciones	Saldo 2018
Fianzas entregadas	10	-	-	10	-	(1)	9
Depósitos e IPF	4.630	1.500	(2.325)	3.805	-	(1.900)	1.905
Intereses de haberes	-	-	-	-	47	-	47
Instrumentos de Patrimonio	-	-	-	-	150	-	150
Total	4.640	1.500	(2.326)	3.815	197	(1.901)	2.111
TOTAL	4.640	1.500	(2.326)	3.815	197	(1.901)	2.111

Expresado en miles de euros

Las inversiones financieras realizadas por la Fundación en los ejercicios 2018 y 2017 han seguido los principios y criterios establecidos en la política de gestión de riesgos financieros de la Fundación, entre ellos los de liquidez, seguridad, rentabilidad. Los saldos de tesorería procedentes de donaciones y otras ayudas recibidas, y que no se prevén aplicar a proyectos en un plazo inmediato, son depositados en instrumentos y entidades financieras de reputada solvencia, siguiendo las directrices de la política y procedimiento interno de gestión de riesgos financieros.

Las bajas habidas a lo largo del ejercicio 2018 se deben a una baja por valor de 500 miles de euros mantenida en el banco Bankinter. Además, se han reclasificado otros dos depósitos por valor de 1.400 miles de euros al largo plazo debido a que su vencimiento es posterior a cierre del ejercicio 2019. Se registran 47 miles de euros correspondientes a intereses correspondientes al préstamo concedido por parte de Fundación Ayuda en Acción Perú.

Depósitos e Imposiciones a Plazo Fijo

El saldo a 31 de diciembre de 2018 es de 1.905 miles de euros (3.805 miles de euros en el ejercicio 2017) y recoge las inversiones a plazo fijo en depósitos e IPF fácilmente convertibles en efectivo. Todas las posiciones están en España.

El coste de adquisición y el valor razonable de los activos financieros clasificados en esta categoría son:

	A 31 de diciembre de 2018		A 31 de diciembre de 2017	
	Coste de adquisición	Valor razonable	Coste de adquisición	Valor razonable
Depósitos e IPF sin riesgo	1.900	1.905	3.800	3.805

Expresado en miles de euros

El desglose de las fianzas y depósitos e IPF a corto plazo, expresado en miles de euros, es el siguiente:

Descripción	Entidad	Importe 2018	Importe 2017
Depósitos			
Depósitos Bankia	Bankia	1.400	2.300
Depósitos Santander	Santander	500	1.000
Depósitos Bankinter	Bankinter	-	500
DEPÓSITOS - SUBTOTAL		1.900	3.800
Devengo de intereses (*)			
Devengo Bankia	Bankia	2	2
Devengo Santander	Santander	3	3
Devengo Bankinter	Bankinter	-	-
DEVENGO DE INTERESES - SUBTOTAL		5	5
Fianzas			
Fianza arrendamiento oficina Valencia	Bankia	-	-
Fianza arrendamiento oficina Paraguay	BBVA	-	-
FIANZAS - SUBTOTAL		-	-
TOTALES		1.905	3.805

Expresado en miles de euros

El tipo de interés medio de los valores incluidos en esta categoría ha sido del 0,01% (0,39% en 2017). Los intereses devengados se capitalizan y se cobran en la fecha de vencimiento de los citados instrumentos financieros y se registran en la cuenta de pérdidas y ganancias en “Ingresos financieros” (véase Nota 18 f), ascendiendo los mismos a 18 miles de euros (15 miles de euros en 2017).

b. Usuarios y deudores de la actividad propia y Deudores comerciales y otras cuentas por cobrar

El detalle de estos saldos al 31 de diciembre de 2018 y 2017 es el siguiente:

	Importe 2018	Importe 2017
Usuarios y otros deudores de la actividad propia	2.574	1.932
Usuarios y deudores de la actividad propia	2.574	1.932
Clientes por ventas y prestaciones de servicios	122	146
Clientes, empresas del grupo y asociadas	240	43
Deudores varios	270	96
Personal	3	-
Otros créditos con las Administraciones Públicas	7.176	3.301
Deudores comerciales y otras cuentas a cobrar	7.811	3.586
Totales	10.385	5.518

Expresado en miles de euros

La partida “Clientes por ventas y prestaciones de servicios” cuyo saldo al 31 de diciembre de 2018 asciende a 122 miles de euros (146 miles de euros en el ejercicio 2017), corresponde a las facturas pendientes de cobro por colaboraciones con diferentes entidades privadas.

Dentro de la partida de “Usuarios y otros deudores de la actividad” figura un importe de 2.574 miles de euros correspondiente a los importes pendientes de cobro de donaciones realizadas por entidades privadas y otras instituciones mediante convocatoria cuyo detalle es el siguiente:

	Importe convocatoria	Importe pendiente 2018	Importe pendiente 2017
Cosude	13.390	1.106	376
Fundación Bancaja	18	2	3
Fundación BBK	23	23	-
Fundación EDP	64	24	15
Fundación Ferrovial	150	129	-
Fundación Ibercaja	2	1	-
Fundación Iberdrola	64	26	13
Fundación La Caixa	1.920	1.132	1.275
Fundación Repsol	152	74	-
Fundación Telefónica	117	-	23
Loreal	5	(2)	3
Otros	162	19	134
Porticus	90	-	90
Probitas	30	30	-
Viscofan	15	10	-
Totales	16.202	2.574	1.932

Expresado en miles de euros

La partida “Deudores varios” se corresponde principalmente con importes pendientes de cobro y derechos de cobro de cuotas, que no han sido efectivas a principios del año 2019.

La cuenta “Otros créditos con las Administraciones Públicas”, cuyo importe es de 7.176 miles de euros (3.301 miles de euros en 2017) se desglosa en:

- a. deudas a corto plazo de las Administraciones Públicas por la concesión de subvenciones aprobadas y no cobradas para proyectos de la Fundación. El detalle de estas deudas es el siguiente (en miles de euros):



Cuentas anuales – Ejercicio 2018

Descripción	Importe convocatoria	Importe 2018	Importe 2017
AACID - Contribuyendo a la equidad y la diversidad	299	299	299
AACID - Desarrollo e innovación científica generada en Andalucía, a través de la estación experimental IHSM (CESIC) sobre un durazno mas resilente al cambio climático aplicado en la zona de altoandina de Bolivia	40	40	-
AACID - Educacion secundaria de Calidad con enfoque técnico productivo	300	300	300
AACID - MEJORAR EL SISTEMA NACIONAL DE PROTECCIÓN DE PARAGUAY DESDE UN EBDH Y EQUIDAD DE GÉNERO PARA LA PROMOCIÓN, PREVENCIÓN Y PROTECCIÓN DE LOS DDH DE LOS NNA AFECTADOS POR LAS PEORES FORMAS DE TRABAJO INFANTIL, CON ÉNFASIS EN EL CRIADAZGO	300	300	-
AACID - Usuela: Contribuyendo al derecho a la educación en el estado de Metuge	300	300	300
ACCD - Contribuint a lapoderametrn personal i economic de laes dones de Saln Salvador, transferint eines per pervenir i reduir les viollencies de genere	100	10	-
ACCD - Derecho de las mujeres, dialogo y concentración política por los derechos humanos	100	10	10
AECID -	219	157	-
AECID - Ayuda humanitaria y protección para la población migrante de Venezuela que ingresa por Villa del Rosario Cúcuta, Colombia	500	500	-
AECID - Desarrollo territorial y consolidación de la paz mediante el fortalecimiento de la cadena productiva de cacao en cinco municipios referentes de la actividad cacaotera del departamento de Nariño. Colombia	2.500	203	-
AECID - Fortalecer capacidades para la mejroa de lo medios de vida en el municipio de Tumaco, epartametno de Nariño	342	-	342
AECID - Fortalecer la capacidad de resiliencia de la probalacion agro-pasoralista en situacion de vulnerabilidad en ldos distritos de Borena, Oromia	465	-	465
AECID - Fortaleciendo la resiliencia climatica para la seguridad alimentaria con enfque de genero e interculturalidad con pobalción indigena	400	400	-
AECID - Modelo y herramientas para la construccion de estrategias para la expansion de la atención en Chagas	46	1	-
AECID - Promover entornos y medios de vida resilientes de las familias y comunidades más vulnerables de Arsi-Oromía favoreciendo la reducción de la inseguridad alimentaria, la migración y el desempleo juvenil	2.500	203	-
AEXCID - Desarrollo sostenible para la inclusión de mujeres y jóvenes en cadenas productivas de Pucayacu y Guasaganda en la provincia de Cotopaxi, Ecuador	425	175	-
ASB - Reducción y prevención de los impactos negativos, como también de situaciones humanitarias de emergencia a raíz de desastres causados por inundaciones, tect"	720	384	-
AV - Empoderamiento de la mujer Mozambique	258	-	103
AVCD - Recuperación de la población afectada por el terremoto del 19 de septiembre en 15 comunidades de la región Mixteca Poblana, México	197	-	-
AVCD -Juventud Vasca Cooperante 2018: Autonomía Energética SRC	2	-	-
Ayuntamiento de Madrid - Proteger la vida y reducir el impacto negativo de la sequía en personal y medio de vida en Etiopia	80	-	80
Ayuntamiento de Oviedo - Iluminando el futuro: alumbrado publido y saneamiento en contesto post-emergencia	30	-	30

Ayuntamiento de Zaragoza - Mejora de la seguridad alimentaria y nutricional de los hogares afectados por la sequía Etiopía.	100	-	100
Ayuntamiento de Zaragoza - Programa Aquí también	6	1	-
Ayuntamiento Oviedo - Redes comunitarias de prevención de violencia de género en adolescentes de 4 territorios del Corredor de Peñas Blancas	43	-	-
CAM - Mejora de las economías familiares mediante la producción de aceites esenciales a partir del manejo y conservación del bosque seco	50	50	-
Comunidad de Madrid - Ayuda Humanitaria para la atención de la salud de la población más vulnerable y de extrema pobreza del distrito de Indiana (Perú)	55	-	55
Comunidad de Madrid - Mejoramiento de la salud y Nutrición en Indiana Perú	50	-	50
COSUDE - Fortalecimiento de capacidades de las organizaciones defensoras de los derechos humanos en Nicaragua	70	-	-
DEVCO - Programa Visión de primera línea	45	45	-
Diputación de Lleida – Acceso a serv. de salud. Nicaragua	9	2	2
Diputación de Lleida – Muros “Trombe”. Perú	24	24	24
Europaid - Construyendo bases para dinamizar las economías locales de mujeres y jóvenes en los pueblos indígenas de Honduras	1.500	1.072	-
Europaid - Organizaciones de la Sociedad Civil (OSC) y Autoridades locales - Acciones en países socios Perú	652	304	-
FIAES - Un total de 5000 hectáreas del bosque del manglar en proceso de restauración, basado en el aprovechamiento sostenible de los recursos naturales y rehabilitación de 7 puntos kilométricos mediante la restauración de la reserva natural de la biosfera en Jiquilisco	145	102	-
Fundación Sostenible - Construcción de infraestructura para abastecimiento de agua potable en Santa Fe, Chimborazo (Ecuador)	28	-	-
Generalitat Valenciana - Comunidades Educativas Libres de violencia	479	265	479
Generalitat Valenciana - Teko katu: Sistema alternativo de comercialización agroecológica en base a la economía social solidaria en Paraguay	365	365	-
Gobernación Nariño - Fortalecimiento de capacidades para el mejoramiento de medios de vida en el Consejo Comunitario de Rescate las Varas, Tumaco. Departamento de Nariño_Colombia	71	32	-
Gobierno Balear - Connecta al barri 2019/20: promovent en comunitat la salut, l'ocupació i les xarxes de suport mutu a Son Gotleu i Nou Llevant (Palma)	63	63	-
Gobierno Balear - Connectat al Barri	53	-	53
Gobierno Balear - Innova y cambio: modelo educativo inclusivo y con perspectiva de género para niñas y niños de Waslala	120	-	-
Gobierno Balear - Jóvenes en acción por la ciudadanía global	25	3	3
Gobierno Balear - Niñas y mujeres jóvenes promoviendo la innovación tecnológica El Salvador	91	-	91
Gobierno Balear - Viu el Barri	47	-	47
Gobierno Balear - Viu el Barri 2019/20: oci de qualitat per a la generació de cohesió social y convivencia en la diversitat entre infants de Son Gotleu i Nou Llevant (Palma)	61	61	-

ISNA	8	16	-
OIM - Emergencia Cura Mori	279	-	5
Planagerd - Capacidades Subnacionales	38	-	4
Principado de Asturias - Innovación socioeducativa para el logro de la igualdad de oportunidades de la infancia, adolescencia y familias en situación de pobreza y riesgo de exclusión social en Asturias	23	-	23
Principado de Asturias - núcleos de desarrollo integral para la primera infancia: promoviendo la educación, nutrición y salud, con enfoque inclusivo y de género, en cuatro comunidades del municipio de Tacuba, Departamento de Ahuchapan.	108	108	-
Principado de Asturias - Promoviendo la equidad educativa mediante la innovación social y la igualdad de oportunidades para la infancia, la adolescencia y las familias en riesgo de exclusión social en Asturias	15	15	-
UE – ECHO – Bolivia	72	13	50
UE – Europeaid – Relaciones equitativas. Nicaragua	82	-	3
UE - Juventudes y cultura de paz	800	800	-
Xunta Galicia - Campaña mundial por la Educación 2019 en Galicia	17	10	-
Xunta Galicia - Empoderamiento social y económico de las mujeres rurales de 3 municipios del corredor seco Madriz/ Nicaragua	175	105	-
Totales	15.892	6.707	2.918

b. cantidades pendientes de recuperación por la aplicación de impuestos indirectos principalmente en Nicaragua, Perú y Ecuador, por importe de 469 miles de euros (383 miles de euros en 2017).

c. los deterioros de valor que corrigen ambas partidas producido por el dudoso cobro de algunas de estas deudas. El desglose es el siguiente:

Otros deudores	Deudas	Deterioro de valor	Saldos a 31.12.2018	Deudas	Deterioro de valor	Saldos a 31.12.2017
Subvenciones pendientes de cobro	6.707	-	6.707	2.918	-	2.918
Créditos por recuperación de IGV y otros	469	-	469	383	-	383
Totales	7.176	-	7.176	3.301	-	3.301

(expresado en miles de euros)



Los movimientos habidos en dichas correcciones (deterioro de valor) son los siguientes (Nota 18 g):

	Importe 2018	Importe 2017
Saldo inicial	-	16
Dotaciones netas	-	-
Provisiones aplicadas a su finalidad	-	(16)
Reversiones por excesos de provisiones	-	-
Saldo final	-	-

Expresado en miles de euro)

NOTA 11. EXISTENCIAS

El valor de las existencias a 31 de diciembre de 2018 asciende a 0 euros (157 miles de euros al 31 de diciembre 2017. Esto se debe a que en el ejercicio 2018 la Fundación ha cancelado toda la venta de mochilas solidarias, ya que llevaba dos años sin apenas tener salida. Dicha pérdida se ha registrado en el epígrafe 9 de la Cuenta de Pérdidas y Ganancias, “Pérdidas y deterioro de valor de provisiones por operaciones comerciales”.

A cierre de ejercicio 2018, la Fundación ha anticipado un importe de 34 miles de euros a diferentes acreedores (19 miles de euros al 31 de diciembre 2017) y que se refleja en la partida “Anticipos a proveedores”.

NOTA 12. PERIODIFICACIONES A CORTO PLAZO

En este epígrafe se recogen los gastos anticipados de la Fundación, cuyo importe a 31 de diciembre de 2018 asciende a 67 miles de euros (54 miles de euros al 31 de diciembre 2017), de los cuales 54 miles de euros corresponden a la sede de España.

NOTA 13. EFECTIVO Y OTROS ACTIVOS LÍQUIDOS EQUIVALENTES

Este epígrafe muestra los saldos de tesorería que se fundamentan, principalmente, en cuentas corrientes de entidades financieras con las que la Fundación trabaja, siendo éstos de libre disposición y no existiendo restricciones para la disponibilidad de los saldos. Dichas cuentas corrientes devengan el tipo de interés de mercado para este tipo de cuentas. La composición al 31 de diciembre de 2018 y 2017 es la siguiente (en miles de euros):

ELEMENTOS	Importe 2018	Importe 2017
Caja	13	11
Cuentas corrientes a la vista	18.536	18.193
Total	18.549	18.204

La Fundación mantiene los saldos bancarios, en entidades financieras de elevada solvencia, con objeto de minimizar los riesgos crediticios que se puedan derivar. Asimismo, y siguiendo las directrices establecidas en el procedimiento interno de control de riesgos financieros, cada programa nacional deberá disponer en su cuenta bancaria local de una reserva mínima, equivalente a veintidós días de presupuesto de fondos regulares, que garantice la ejecución de los proyectos en curso en el corto plazo.

El siguiente cuadro presenta el detalle de las posiciones de tesorería en cuentas bancarias (diferenciadas por Programa Nacional) y cajas (diferenciando entre España, América y África) al cierre de los ejercicios 2018 y 2017:

	País	Total efectivo y otros activos líquidos equivalentes	
		2018	2017
Abanca	España	110	107
Awash Bank	Etiopía	112	-
Banadesa	Honduras	-	15
Banca March	España	147	147
Bancentro	Nicaragua	58	336
Banco Agrícola	El Salvador	2	4
Banco Atlántida	Honduras	176	101
Banco Caja Social	Colombia	9	1
Banco de Colombia	Colombia	310	162
Banco de Comercio	El Salvador	-	-
Banco de Crédito	Bolivia y Perú	287	278
Banco de Guayaquil	Ecuador	105	491
Banco de Loja	Ecuador	-	1
Banco de Occidente	Honduras	8	23
Banco Internacional	Ecuador	-	4
Banco Nación	Honduras	9	2
Banco Sabadell	España	599	732
Banco Santander	España	7.427	7.425
Bankia	España	755	738
Bankinter	España	1.804	76
BBVA	España, México, Perú y Paraguay	2.660	2.772
BCI	Mozambique	34	-
Citibank	El Salvador	8	9
Colpatria	Colombia	-	4
Davivienda	Honduras	-	392
FICOHSA	Honduras	316	54
Ibercaja	España	55	537
Kutxabank	España	481	3.712

La Caixa	España	2.829	97
Liberbank	España	138	215
Otros	Todos PN	- 81	- 348
Scotiabank	El Salvador Y Perú	73	105
Triodos Bank	España	105	5
Cajas en África	Resto de PN's	-	-
Cajas en América	Resto de PN's	7	6
Cajas en España	España	6	-
Totales		18.549	18.204

Como consecuencia de la introducción del Real Decreto 1558/2012, de 15 de noviembre, y del artículo 42 bis del Real Decreto 1065/2007, de 27 de julio, por el que se aprueba el Reglamento General de las actuaciones y los procedimientos de gestión e inspección tributaria y de desarrollo de las normas comunes de los procedimientos de aplicación de los tributos, que establece entre otras, ciertas obligaciones de información sobre bienes y derechos situados en el extranjero, se informa que determinados miembros del Comité de Dirección de la Fundación en España tienen poder de disposición sobre cuentas bancarias situadas fuera de España, ya sea como representantes o como autorizados.

NOTA 14. PATRIMONIO NETO – FONDOS PROPIOS

Una vez cubiertos los fines sociales de la Fundación establecidos estatutariamente y legalmente, y de acuerdo a los resultados de los ejercicios 2018 y 2017 y remanentes de ejercicios anteriores, los movimientos de fondos propios durante ambos ejercicios son los siguientes (expresado en miles de euros):

	Saldo 2016	Resultado 2017	Distribución 2016	Otros movimientos 2017	Saldo 2017	Resultado 2018	Distribución 2017	Otros movimientos 2018	Saldo 2018
Dotación Fundacional	760	-	-	-	760	-	-	-	760
Remanente	19.857	-	(2.124)	(11)	17.722	-	(2.392)	(31)	15.299
Excedente	(2.124)	(2.392)	2.124	-	(2.392)	(190)	2.392	-	(190)
Diferencias conversión	-	-	-	(357)	(357)	-	-	(233)	(590)
Total	18.493	(2.392)	-	(368)	15.733	(190)	-	(264)	15.279

La Fundación recoge en la cuenta "Dotación Fundacional" la aportación inicial realizada por la Asociación Ayuda en Acción en el ejercicio 1999.

En el apartado “Otros movimientos” se refleja un ajuste de 31 mil euros originado por regularización de saldos llevado a cabo en el proceso de migración de datos y las diferencias de conversión motivadas por el impacto de la integración en el balance de los saldos de las cuentas transitorias de las distintas sedes.

El desglose al 31 de diciembre de la cuenta “Remanente”, después de realizar la distribución del excedente del ejercicio 2018 pendiente de aprobación por el Patronato, tal y como se muestra en la Nota 3, es el siguiente:

ELEMENTOS	2018	2017
Remanente	15.299	17.722
Excedente del ejercicio	(190)	(2.392)
Total	15.109	15.330

Expresado en miles de euros

Los remanentes están sujetos a la obligación legal de aplicarlos en el plazo máximo de cuatro años desde el ejercicio siguiente a su obtención para el cumplimiento de los fines de la Fundación, tal y como dispone la Ley 49/2002. Así mismo, la dotación fundacional de Ayuda en Acción por importe de 760 miles de euros está sujeta a las limitaciones y obligaciones definidas en la Ley de Fundaciones.

NOTA 15. PASIVO CORRIENTE Y NO CORRIENTE

La composición de los pasivos financieros al 31 de diciembre de 2018 y 2017 es la siguiente:

Pasivos financieros	2018	2017
Deudas a largo plazo (subvenciones de carácter reintegrable)	14.581	4.754
Deudas con entidades de crédito	260	-
Pasivos financieros no corrientes	14.841	4.754
Provisiones a corto plazo	504	367
Deudas a corto plazo (subvenciones de carácter reintegrable)	13.859	11.122
Deudas con entidades de crédito	10	-
Beneficiarios/Acreedores	738	1.479
Acreedores comerciales y otras cuentas a pagar	1.153	1.004
Otras deudas con Administraciones Públicas	333	369
Periodificaciones a corto plazo	-	4
Pasivos financieros corrientes	16.597	14.345
TOTAL	31.438	19.099

a. Provisiones y contingencias

Al 31 de diciembre de 2018 la Fundación tiene registrada en su balance una provisión a corto plazo por importe de 504 miles de euros (367 miles de euros en el ejercicio 2017) ya que considera que existen

pasivos o contingencias, consecuencia de sucesos pasados, que puedan suponer una salida de recursos cuantificable para su liquidación. Las altas y bajas de las provisiones realizadas en 2018 son las siguientes:

- Altas: 340 miles de euros correspondiente a requerimientos en firme en los que se informa de la devolución de parte de subvenciones recibidas por la Fundación.
- Bajas: 203 miles de euros asociados a un proyecto del Ayuntamiento de Sevilla que se encontraba en proceso contencioso-administrativo y resultó favorable a dicho ente.

b. Subvenciones de carácter reintegrable

Como ya se ha señalado en la Nota 4 k, los ingresos provenientes de donaciones de personas físicas o jurídicas se imputan al resultado del ejercicio en el momento de la concesión, a excepción de las subvenciones y de los fondos de emergencia con carácter temporal. Asimismo, el total de estos ingresos, incluidos los fondos oficiales, están vinculados a las actividades propias de la Fundación, concretamente, a proyectos cofinanciados.

En el epígrafe “Subvenciones de carácter reintegrable”, se registran las subvenciones pendientes de imputar a resultados, clasificadas a corto o largo plazo en función del período de ejecución de los Proyectos Cofinanciados concretos afectos a las mismas. En este sentido, se ha de precisar que dichas subvenciones concedidas están pendientes de imputación al resultado del ejercicio en la proporción correspondiente al grado de ejecución de los Proyectos de la Fundación, tal y como establece la Resolución de 26 de marzo de 2013 del Instituto de Contabilidad y Auditoría de Cuentas, por la que se aprueba el Plan de Contabilidad de las entidades sin fines lucrativos.

Los movimientos habidos durante los ejercicios 2018 y 2017 han sido los siguientes (en miles de euros):

Pasivos financieros	Saldo 2016	Aumento	Traspaso al patrimonio neto e imputación simultánea a resultados	Saldo 2017	Aumento	Traspaso al patrimonio neto e imputación simultánea a resultados	Saldo 2018
Subvenciones oficiales	8.305	14.624	(7.196)	15.733	20.395	(7.688)	28.440
TOTAL	8.305	14.624	(7.196)	15.733	20.395	(7.688)	28.440

La contabilización de estos ingresos en la cuenta de resultados se realiza atendiendo a criterios de naturaleza y origen de las donaciones. El resumen de los ingresos provenientes de personas físicas o jurídicas que se imputan al resultado del ejercicio a 31 de diciembre de 2018 y 2017 es el siguiente:

	Importe 2018	Importe 2017
Organismos Internacionales	290	322
Administraciones Centrales Estatales	1.800	2.765
Gobiernos Territoriales, Ayuntamientos y otros Organismos Oficiales	2.118	2.078
Otras subvenciones	3.480	2.032
Total (Nota 18.a)	7.688	7.196

Durante el ejercicio 2018 y 2017 la Fundación ha cumplido con las condiciones establecidas para la concesión de estas subvenciones y para la ejecución de los proyectos asociados.

Debemos destacar que en el apartado Otras Subvenciones están integrados por valor de 3.481 miles de euros Otras donaciones y Legados, correspondientes principalmente Convenios de Colaboración así como colaboraciones de empresas e ingresos percibidos con carácter reintegrable.

c. Beneficiarios-Acreedores, Acreedores comerciales y otras cuentas a pagar

La composición de este epígrafe al 31 de diciembre de 2018 y 2017 es la siguiente (en miles de euros):

	Importe 2018	Importe 2017
Beneficiarios – Acreedores	738	1.479
Proveedores	3	4
Proveedores, entidades y partes vinculadas	124	19
Acreedores varios	850	882
Personal (remuneraciones pendientes de pago)	176	99
Otras deudas con las Administraciones Públicas (Nota 16)	333	369
Total	2.224	2.852

I. Beneficiarios - Acreedores

La partida “Beneficiarios - Acreedores” con un importe de 738 miles de euros (1.479 miles de euros al 31 de diciembre 2017) tiene su origen en:

1. Importes pendientes de pago a otras organizaciones por un importe de 38 miles de euros (46 miles euros al 31 de diciembre 2017).
2. Saldos pendientes con ActionAid en virtud del acuerdo anual para la ejecución de los proyectos en Asia y África, por importe de 700 miles de euros (1.408 miles de euros al 31 de diciembre 2017) y que se han hecho efectivos en los primeros meses del año 2019.

II. Proveedores y proveedores, entidades y partes vinculadas.

La partida “Proveedores” con un importe de 127 miles de euros (23 miles de euros al 31 de diciembre 2017) recoge la deuda mantenida con proveedores y que deriva del vencimiento, generalmente a plazo de un mes, de las facturas de comercio justo.

III. Acreedores varios

La deuda del epígrafe “Acreedores varios” tiene origen en pagos pendientes de realizar a acreedores por un importe de 850 miles de euros (882 miles de euros al 31 de diciembre 2017).

IV. Personal

El desglose de la cuenta “Personal” a 31 de diciembre de 2018 y 2017 es el siguiente:

Provisiones por requerimientos legales obligatorios que rigen en algunos países de América, como son la correspondiente a posible contingencias por indemnizaciones del personal en Bolivia, por importe de 23 miles de euros (32 miles de euros a 31 de diciembre 2017), en Ecuador, por importe de 17 miles de euros, El Salvador por importe de 4 miles de euros y Perú por importe de 7 miles de euros. En 2017, la Sociedad tenía registradas provisiones de este tipo también en Nicaragua (8 miles de euros).

Otras provisiones por importe de 125 miles de euros (58 miles de euros) fueron dotadas de acuerdo al marco legal de cada país.

V. Otras deudas con las Administraciones Públicas

El epígrafe “Otras deudas con las Administraciones Públicas” por un importe de 333 miles de euros (369 miles de euros al 31 de diciembre 2017) recoge las deudas de la Fundación con las distintas entidades tributarias de cada país, principalmente por retenciones y seguridad social que serán liquidadas en enero del ejercicio 2018.

NOTA 16. SITUACIÓN FISCAL

El detalle de los saldos relativos a pasivos fiscales a corto plazo al 31 de diciembre de 2018 y 2017 es el siguiente:

Otras deudas con las Administraciones Públicas (Nota 15)	Importe 2018	Importe 2017
IRPF	53	68
Seguridad Social	123	158
IVA	157	143
Total	333	369

Expresado en miles de euros

Según las disposiciones legales vigentes, las liquidaciones de impuestos no pueden considerarse definitivas hasta que no hayan sido inspeccionadas por las autoridades fiscales o haya transcurrido el plazo de prescripción, actualmente establecido en cuatro años. Por tanto, y de acuerdo a la Ley, la Fundación tiene abiertos a inspección los cuatro últimos ejercicios para todos los impuestos que le son aplicables. En opinión del Patronato de la Fundación, no existen contingencias fiscales de importes significativos que pudieran derivarse, en caso de inspección, de posibles interpretaciones diferentes de la normativa fiscal aplicable a las operaciones realizadas por la Fundación.

En relación con el Impuesto sobre el Valor Añadido tributado en España, y dado que las operaciones de la Fundación por actividad propia tienen la consideración de exentas en la regulación de dicho Impuesto, la Fundación, en España, soporta íntegramente las cuotas que le son repercutidas no deduciéndose importe alguno por dicho concepto, a excepción de las operaciones efectuadas en el ejercicio de carácter mercantil por venta de mercaderías y comercio justo y que son las únicas operaciones sujetas a la ley de IVA.

Las delegaciones situadas en los países de América Latina cumplen con todas las obligaciones fiscales establecidas por los respectivos Organismos Tributarios Oficiales a los que deben reportar. En el caso de Ecuador, Perú, Nicaragua y Honduras tienen derecho a la devolución de Impuestos Indirectos declarados, circunstancia que no se produce en el resto de delegaciones, El Salvador, Bolivia, Paraguay y Colombia.

Las deudas tributarias por retenciones y seguros sociales del balance se corresponden, fundamentalmente, a las derivadas de relaciones laborales con los empleados.

En el cálculo del gasto del Impuesto de Sociedades se ha aplicado el régimen tributario de la Ley 49/2002. Según lo expresado en los artículos 6 y 7 de dicha Ley, la totalidad de las rentas obtenidas por la Fundación están exentas de tributación en el Impuesto de Sociedades, lo que implica que la previsión del gasto devengado por Impuesto sobre Sociedades correspondiente los ejercicios 2018 y 2017 sea cero.

Asimismo, y tal y como queda expresado en el artículo 2.10 de la Ley 49/2002, la Fundación, queda obligada a elaborar una memoria económica e incluirla en la presente memoria contable. Reglamentariamente, se establece su contenido, que es el que a continuación detallamos:

- a. **Identificación de las rentas exentas y no exentas del Impuesto sobre Sociedades señalando el correspondiente número y letra de los artículos 6 y 7 de la Ley 49/2002 que ampare la exención con indicación de los ingresos y gastos de cada una de ellas. También deberán indicarse los cálculos y criterios utilizados para determinar la distribución de los gastos entre las distintas rentas obtenidas por la Fundación.**

A efectos fiscales las rentas obtenidas por la Fundación están exentas de tributación en el Impuesto de Sociedades en virtud de los artículos 6 y 7 de la Ley 49/2002. A continuación se realiza un desglose de las rentas señalando el epígrafe que ampara su exención (en miles de euros):

Tipo de rentas	Epígrafe Ley 49/2002	Importe 2018	Importe 2017
Cuotas de socios	Artículo 6 Epígrafe 1b	25.989	26.322
Ingresos por colaboraciones	Artículo 6 Epígrafe 1a	271	264
Subvenciones	Artículo 6 Epígrafe 1c	4.295	5.403
Donaciones	Artículo 6 Epígrafe 1a	932	1.012
Venta de material publicitario y comercio justo	Artículo 7 Epígrafe 11	7	176
Ingresos por patrocinios publicitarios, convenios de colaboración y arrendamientos de marca	Artículo 6 Epígrafe 1a	3.669	1.812
Rentas financieras	Artículo 6 Epígrafe 2	362	196
Otras rentas de explotación	Artículo 6 Epígrafe 3	93	360
Total		35.618	35.545

En los ingresos por patrocinios, convenios de colaboración y arrendamientos de marca, 3.430 miles de euros pertenecen a convenios de colaboración reintegrables (Nota 16 g), correspondiéndose el resto a otros acuerdos de colaboración que no tienen carácter reintegrable y/u otros ingresos por colaboraciones.

Prácticamente la totalidad de los gastos incurridos en el ejercicio 2018 y 2017 por la Fundación corresponden a la actividad propia de la organización, quedando por tanto vinculados a las rentas exentas de tributación del Impuesto de Sociedades.

- b. **Identificación de los ingresos, gastos e inversiones correspondientes a cada proyecto o actividad realizada por la entidad para el cumplimiento de sus fines estatutarios o de su objeto. Los gastos de cada proyecto se clasificarán por categorías, tales como gastos de personal, gastos por servicios exteriores o compras de material.**

La Fundación, en cumplimiento de sus fines estatutarios, lleva a cabo todas sus actividades en torno a la Cooperación Internacional al Desarrollo y a proyectos de bienestar social en España, determinando estrategias y acciones dirigidas a la promoción humana, social y económica que contribuyan a un futuro con mayores posibilidades, con especial interés en la infancia. Por tanto, la totalidad de los ingresos obtenidos y gastos generados, en el ejercicio 2018, por la Fundación quedan adscritos a la Cooperación Internacional al Desarrollo y proyectos de bienestar social. Los gastos quedan desglosados en la Nota 18 b) de la presente memoria.

- c. **Especificación y forma de cálculo de las rentas e ingresos a que se refiere el artículo 3.2 de la Ley 49/2002, así como descripción del destino o de la aplicación dado a las mismas.**

En el cumplimiento del artículo 3.2 de la Ley 49/2002, la Fundación aplica al menos el 70% de sus rentas a la realización de sus fines estatutarios en los cuatro años posteriores al cierre del ejercicio



de generación de las citadas rentas, tal y como muestra el cuadro de destino de rentas de la Nota 24 de la presente memoria.

- d. Retribuciones, dinerarias o en especie, satisfechas por la Fundación a sus patronos, representantes o miembros del órgano de gobierno, tanto en concepto de reembolso por los gastos que les haya ocasionado el desempeño de su función, como en concepto de remuneración por los servicios prestados a la Fundación distintos de los propios de sus funciones.**

El Órgano de Gobierno de la Fundación es el Patronato. No existen remuneraciones de ningún tipo a favor de los integrantes del mismo ni dotaciones a fondos externos o internos de planes de pensiones o jubilación, salvo los reembolsos de gastos efectuados por los patronos en su actividad de representación de la Fundación. Estos gastos han sido de 1 miles de euros (1 miles de euros en el ejercicio 2017) (Nota 20).

- e. Porcentaje de participación que posea la Fundación en sociedades mercantiles, incluyendo la identificación de la entidad, su denominación social y su número de identificación fiscal.**

La Fundación no tiene participación en sociedades mercantiles.

- f. Retribuciones percibidas por los Administradores que representen a la entidad en las sociedades mercantiles en que participe, con indicación de las cantidades que hayan sido objeto de reintegro.**

Tal y como se indica en el epígrafe anterior la Fundación no tiene participación alguna en sociedades mercantiles. Por tanto, no aplica ningún tipo de retribución.

g. Convenios de colaboración empresarial en actividades de interés general suscritos por la Fundación, identificando al colaborador con indicación de las cantidades recibidas.

En el ejercicio 2018 y 2017 la Fundación suscribió los siguientes convenios de colaboración de carácter reintegrable lo cuales están registrados en el Artículo 6 Epígrafe 1 de la ley 49/2002 (Nota 16b):

	Importe 2018	Importe 2017
Argos	18	-
Bancaja	8	-
Benefit	91	89
DKV	-	16
Fundación Alcampo	12	-
Fundación Bancaja	-	10
Fundacion BBK	23	-
Fundación EDP	40	24
Fundacion Ferrovial	150	-
Fundacion Iberdrola	32	32
Fundación Ibercaja	2	-
Fundacion La Caixa	537	1.377
Fundación Pryconsa	7	-
Fundación Repsol	152	123
Fundación Sacyr	-	10
Fundacion Telefónica	-	117
Google	1.000	761
LOREAL	-	3
Probitas	30	-
Porticus	-	90
SAGE Foundation	-	9
VISCOFAN	15	-
Total	2.117	2.661

Expresado en miles de euros

Este año cabe destacar que Ayuda en Acción ha sido adjudicatario de una licitación de COSUDE por importe 7.152 miles de euros (Cooperación Suiza) para desarrollar dos proyectos, uno en Honduras y otro en Nicaragua, cuya figura ha sido considerada reintegrable, pero que no se incluye en el Artículo 6 Epígrafe 1 de la ley 49/2002.

h. Indicación de las actividades prioritarias de mecenazgo que, en su caso, desarrolle la Fundación.

La Fundación no desarrolla actividades de mecenazgo.

i. Indicación de la previsión estatutaria relativa al destino del patrimonio de la Fundación en caso de disolución y, en el caso de que la disolución haya tenido lugar en el ejercicio, del destino dado a dicho patrimonio.

Tal y como se establece el Art.41 (“Liquidación y adjudicación del haber”) de los estatutos de la Fundación, “la extinción de la Fundación determinará la apertura del procedimiento de liquidación que se realizará por el Patronato bajo el control del Protectorado”.

“Los bienes resultantes de la liquidación se destinarán a Fundaciones u otras instituciones no lucrativas que persigan fines de interés general y que tengan afectados los bienes, incluso para el supuesto de su disolución, a la consecución de aquéllos, designadas en su momento por el Patronato, de acuerdo con lo ordenado en la legislación vigente”.

NOTA 17. GARANTÍAS COMPROMETIDAS CON TERCEROS Y OTROS PASIVOS

Las garantías comprometidas constituidas por avales con terceros, al cierre de los ejercicios 2018 y 2017, son las que se detallan a continuación, expresado en miles de euros:

Beneficiario	Año 2018				Año 2017			
	Concepto	Importe	Entidad	Plazo	Concepto	Importe	Entidad	Plazo
Equinsa, S.L.	-	-	-	-	Alquiler	47	Sabadell	10/09/2018
TOTAL						47		

A 31 de diciembre de 2018, la Sociedad no tiene ninguna garantía comprometida constituida por avales.

NOTA 18. INGRESOS Y GASTOS

a. Ingresos de la entidad por la actividad propia y otros ingresos de la actividad mercantil

La distribución de los ingresos de la entidad por la actividad propia, es la siguiente, según procedencia:

Segmentación por categorías de actividades	Importe 2018	Importe 2017
Cuotas de socios	25.989	26.322
Apadrinamiento	23.836	24.101
Otras figuras socios	2.153	2.013
Socios Action Aid International	-	208
Promociones y colaboraciones	3.940	2.075
- Reintegrables (nota 15 b)	3.434	1.795
- No reintegrables	506	280
Subvenciones, donaciones y legados	5.227	6.415
Subvenciones	4.295	5.403
- Reintegrables (nota 15 b)	4.254	5.395
- No reintegrables	41	8
Donativos personas físicas	413	512
Donativos empresas	497	499
Donativos organismos públicos	22	1
Reintegro de ayudas y asignaciones	58	224
Total	35.214	35.036

Expresado en miles de euros

La distribución de los ingresos de la entidad por mercados geográficos, es la siguiente:

Segmentación por mercados geográficos	Importe 2018	Importe 2017
España	29.797	29.917
América	5.417	5.119
Total	35.214	35.036

Expresado en miles de euros

El concepto “Reintegro de ayudas y asignaciones” hace referencia en el ejercicio 2018 a la devolución de remanentes de socios locales o instituciones que trabajan con Ayuda en Acción mediante convenios que no han sido ejecutados en España (6 miles de euros), en Bolivia (13 miles de euros), en Honduras (2 miles de euros), Nicaragua (13 miles de euros), Paraguay (15 miles de euros) y en Colombia (9 miles de euros).

b. Ayudas monetarias, no monetarias y otros

I. Ayudas monetarias

El detalle por países de las ayudas económicas realizadas en los ejercicios 2018 y 2017 es el siguiente:

País	Importe 2018	Importe 2017		Importe 2018	Importe 2017
Ecuador	944	1.456	India	391	520
Perú	2.354	3.050	Nepal	130	306
Bolivia	1.880	2.324	Malawi	587	674
El Salvador	1.010	799	Uganda	436	350
Nicaragua	759	871	Etiopia	1.773	1.668
Honduras	2.256	2.055	Mozambique	1.103	688
México	1.150	1.445	Kenia	543	635
Paraguay	525	758			
Colombia	766	831			
Haití	15	14			
Guatemala	536	257			
Regional latam	50	99			
Total proyectos América	12.245	13.959	Total proyectos Asia/África	4.963	4.841
Total proyectos España/Portugal	596	1.125			
Otras ayudas	19	4			
Total	17.823	19.929			

Expresado en miles de euros

Los gastos que la Fundación ejecuta se realizan para el cumplimiento de sus fines fundacionales y para la obtención de recursos que financien tales fines.

La Fundación desarrolla su trabajo bajo un modelo mixto:

- Actividades ejecutadas a través de "socios locales" para el cumplimiento de los fines. Las transferencias realizadas a las organizaciones locales que llevan a cabo los proyectos de desarrollo, en Asia y África, se recogen bajo el concepto de "Ayudas monetarias", por importe de 17.823 miles de euros (19.929 miles de euros en el ejercicio 2017) y están sometidas a procedimientos de control, supervisión y auditoría (no financiera), tanto internas como externas (la primera auditoría externa se realizó en el ejercicio 2014) realizadas por empresas especialistas en el sector. La Fundación facilita el detalle de los socios locales con los que desarrolla sus proyectos en la Memoria de Actividades.
- Actividades ejecutadas a través de los "Equipos propios" (empleados y colaboradores de las Oficinas Nacionales que desempeñan su labor social directamente en las Áreas de Desarrollo) para el cumplimiento de los fines fundacionales que se ejecutan directamente por la Fundación y se contabilizan en las distintas cuentas de gasto en función de la naturaleza de éstos aplicándose los mismos criterios de control.

La partida "Reintegro de subvenciones, donaciones y legados" por importe de 94 miles de euros (552 miles de euros en el ejercicio 2017) corresponde principalmente a devoluciones efectuadas por la Fundación a una serie de aportantes por fondos no ejecutados o deficiencias de forma.

I. Ayudas no monetarias

	Importe 2018	Importe 2017
Servicios de profesionales independientes	77	3
Otros servicios	400	14
Total	477	17

Expresado en miles de euros

c. Aprovisionamientos

El detalle de consumos de materias primas y otras materias consumibles es el siguiente:

	Importe 2018	Importe 2017
Compras de materias primas y otras materias consumibles	3	7
Total	3	7

Expresado en miles de euros

d. Gastos de personal

El detalle de los gastos de personal es el siguiente:

	Importe 2018	Importe 2017
Sueldos, salarios y asimilados	5.564	5.605
Sueldos, salarios y asimilados	5.412	5.371
Indemnizaciones	15	234
Cargas sociales	1.396	1.283
Seguridad social	1.208	1.191
Otros gastos sociales	188	92
Total	6.960	6.888

Expresado en miles de euros

e. Servicios exteriores

El detalle de servicios exteriores a 31 de diciembre de 2018 y 2017 es el siguiente:

	Importe 2018	Importe 2017
Arrendamientos (Nota 7)	503	475
Reparación y conservación	235	251
Servicios profesionales	3.548	3.378
Transportes	68	74
Primas de seguros	66	159
Servicios bancarios	77	76
Campañas y publicidad, propaganda y RRPP	1.901	1.935
Suministros	248	271
Otros servicios	2.630	2.681
Total	9.276	9.300

Expresado en miles de euros

El apartado "Otros servicios" incluye principalmente, gastos de viajes, material didáctico y mensajería en los que la Fundación incurre para llevar a cabo su actividad.

f. Ingresos financieros

El detalle de ingresos financieros es el siguiente:

Intereses a terceros	Importe 2018	Importe 2017
De valores negociables y de créditos del activo inmovilizado	19	16

Expresado en miles de euros

g. Otra información

El importe neto de 497 miles de euros (299 miles de euros en el ejercicio 2017) del epígrafe “Pérdida y deterioro de valor de provisiones por operaciones comerciales”, se puede desglosar en:

- I. Gasto de 497 miles de euros (299 miles de euros en el ejercicio 2017):
 - Deterioro por baja del inventario de mochilas por 157 miles de euros (25 miles de euros en 2017 por partidas pendientes de cobro de subvenciones de Administraciones Públicas que se consideraron incobrables).
 - Dotación de provisión de 340 miles de euros por devoluciones de fondos estimadas a financieras (274 miles de euros en 2017)

NOTA 19. MONEDA EXTRANJERA

Diferencias de cambio y operaciones y saldos en moneda extranjera

Las diferencias de cambio surgen como consecuencia de las transacciones financieras que la Fundación efectúa con sus delegaciones de América. El desglose del importe de las diferencias de cambio es el siguiente:

	Importe 2018	Importe 2017
Diferencias positivas de cambio	306	90
Diferencias negativas de cambio	(241)	(444)
Total	65	(354)

Expresado en miles de euros

Las diferencias de cambio se deben fundamentalmente a la valoración de las cuentas en moneda extranjera al tipo de cambio de 31 de diciembre. El desglose de estas diferencias, positivas por 65 miles de euros en 2018 (354 miles de euros en 2017 negativas), derivado de la posición en moneda extranjera que la Fundación tiene a 31 de diciembre en cada uno de los países, es el siguiente, expresado en miles de euros:

	Importe 2018	Importe 2017
España	(27)	(56)
Ecuador	20	(44)
Perú	(16)	(52)
Bolivia	6	(25)
El Salvador	47	(57)
Nicaragua	43	(52)
Honduras	41	(46)
Etiopía	-	-
Mozambique	6	-
Paraguay	(17)	(7)
Colombia	(38)	(15)
Total	65	(354)

Expresado en miles de euros

Las posiciones en moneda extranjera a 31 de diciembre de 2018 y 2017 y su contravalor en euros (expresado en miles de euros) son:

	Año 2018		Año 2017	
	Importe en ME	Contravalor en euros	Importe en ME	Contravalor en euros
España	627 \$	548	319\$	266
Ecuador	121 \$	106	544\$	453
Perú	1.698 PEN	440	1.690 PEN	435
Bolivia	1.214 BOB	152	1.430 BOB	171
El Salvador	100 \$	88	206\$	172
Nicaragua	2.195 NIO	58	10.613 NIO	287
Honduras	14.068 HNL	505	13.615 HNL	480
Etiopía	3.525 ETB	112	-	-
Mozambique	2.381 MZN	34	-	-
Paraguay	340.043 PYG	50	572.860 PYG	85
Colombia	1.328.835 COP	357	508.192 COP	142
Total		2.450		2.491

NOTA 20. REMUNERACIONES A ÓRGANOS DE GOBIERNO Y ALTA DIRECCIÓN

El Órgano de Gobierno de la Fundación es el Patronato. No existen remuneraciones de ningún tipo a favor de los integrantes del mismo ni dotaciones a fondos externos o internos de planes de pensiones o jubilación, salvo los reembolsos de gastos efectuados por los patronos en su actividad de representación de la Fundación.

Su composición a 31 de diciembre de 2018 y 2017, es el siguiente:

	Composición en 2018	Composición en 2017
Presidente	D. Jaime Montalvo	D. Jaime Montalvo
Secretaria patrona	Dña. Asunción Bellver	Dña. Asunción Bellver
Vicepresidente	D. Félix Fernández de Castro	D. Félix Fernández de Castro
Patronos	Dña. M ^a José Martínez Dña. Rocío Palá D. Justo Peral D. Guillermo Adams Fernández D. Félix Fernández de Castro D. Rafael Dezcallar Mazarredo D ^a Guadalupe de la Mata Muñoz D. Gonzalo Martin Villa Peña D ^a Nuria Vilanova Giralt D. Juan Pedro Dávila Domecq D. Gonzalo Verdera D. Sergio Cabrera D ^a Concepción Escobar D. Daniel López Acuña	Dña. M ^a José Martínez Dña. Rocío Palá D. Justo Peral D. Guillermo Adams Fernández D. Félix Fernández de Castro D. Rafael Dezcallar Mazarredo D ^a Guadalupe de la Mata Muñoz D. Gonzalo Martin Villa Peña D ^a Nuria Vilanova Giralt D. Juan Pedro Dávila Domecq

Durante el ejercicio 2018 y 2017 las variaciones producidas en el Patronato han sido las siguientes:

	Año 2018	Fecha	Año 2017	Fecha
Altas	D. Gonzalo Verdera	15/06/2018	D ^a Guadalupe de la Mata Muñoz	31/03/2017
	D. Sergio Cabrera	15/06/2018		
	D ^a Concepción Escobar	28/09/2018		
	D. Daniel López Acuña	15/09/2018		
Bajas			D. Gonzalo Martin Villa Peña	31/03/2017
			D ^a Nuria Vilanova Giralt	16/06/2017
			D. Juan Pedro Davila Domecq	15/12/2017

Los gastos administrativos por importe de 1 miles de euros (1 miles de euros en el ejercicio 2017), corresponden a gastos de viaje y representación reembolsados a los patronos en su actividad de representación de la Fundación.

Gastos de administración	Importe 2018	Importe 2017
Viajes	1	1
Total	1	1

La retribución íntegra obtenida por el equipo de alta dirección, personal contratado por la Fundación que constituye su equipo directivo, durante el ejercicio 2018 asciende a 343 miles de euros (343 miles de euros en el ejercicio 2017). Dicho equipo directivo está constituido por 5 personas en el año 2018 y 5 personas en 2017 (Véase Nota 22).

Por su parte, la Fundación no ha satisfecho importe alguno en concepto de prima de seguro de responsabilidad civil de la Alta Dirección por daños ocasionados por actos u omisiones en el ejercicio 2018.

NOTA 21. ANÁLISIS DEL RIESGO PROCEDENTE DE INSTRUMENTOS FINANCIEROS

La Fundación dispone de una política de “Gestión de riesgos financieros”, así como de una serie de procedimientos y controles internos que permiten identificar, medir y gestionar los riesgos derivados de la actividad financiera.

En este sentido en el Código de Conducta, según acuerdo del 20 de noviembre de 2003 del Consejo de la CNMV, para la realización de Inversiones Financieras Temporales que se envía al Patronato con una periodicidad anual, la Fundación establece las siguientes normas:

- La Fundación sigue unos criterios de seguridad, liquidez y rentabilidad, diversificando las correspondientes inversiones atendiendo a un perfil de riesgo mínimo en los productos financieros y las entidades depositarias de éstos.
- Con objeto de preservar la liquidez, la mayoría de las inversiones temporales se deberán efectuar en instrumentos financieros negociados en mercados secundarios oficiales y fácilmente transformables en tesorería para facilitar su aplicación a la naturaleza del gasto a financiar con los fondos recibidos de los donantes y Organismos Públicos, principalmente.
- Se evitará la realización de operaciones con un uso especulativo, sólo invirtiendo en instrumentos con rentabilidad asegurada para evitar la pérdida de poder adquisitivo hasta el momento de su aplicación.

a. Riesgo de crédito

Los riesgos de la Fundación asociados a sus instrumentos financieros están mitigados en la medida en que la mayoría de sus colocaciones de excedentes de tesorería son básicamente instrumentos de renta fija.

La Fundación no está afectada de manera significativa por el riesgo de crédito ya que la mayoría de sus ingresos proceden de las donaciones y subvenciones recibidas, siendo poco probable que las cuentas a cobrar derivadas de dichas donaciones no se hagan efectivas.

La Fundación, como se ha explicado, cuenta con una Política de Riesgos Financieros para la realización de Inversiones Financieras que le permite minimizar los riesgos derivados de la gestión financiera.

b. Riesgo de mercado

El riesgo de mercado se produce por la posible pérdida causada por variaciones en el valor razonable o en los futuros flujos de efectivo de un instrumento financiero debidas a cambios en los precios de mercado. El riesgo de mercado incluye el de tipo de cambio y otros riesgos de precio.

I. Riesgo de tipo de cambio

El riesgo de tipo de cambio se produce por la posible pérdida causada por variaciones en el valor razonable o en los futuros flujos de efectivo de un instrumento financiero debidas a fluctuaciones en los tipos de cambio. La Fundación no posee instrumentos financieros que estén sujetos a variaciones significativas en relación al tipo de cambio.

II. Otros riesgos de precio

Las acciones y títulos de renta fija cotizadas y no cotizadas y los fondos de inversión están sujetos a variaciones en su valor razonable causadas por el precio de mercado de estas inversiones.

En cualquier caso, en riesgo en este sentido no es significativo ya que la Fundación durante el ejercicio 2018 y 2017 sólo ha invertido sus excedentes de tesorería en imposiciones a plazo fijo y en un fondo de inversión ISR.

c. Riesgo de liquidez

El riesgo de liquidez se produce por la posibilidad de que la Fundación no pueda disponer de fondos líquidos, o acceder a ellos, en la cuantía suficiente y al coste adecuado, para hacer frente en todo momento a sus obligaciones de pago. El riesgo de liquidez de la Fundación al 31 de diciembre de 2018 es mínimo.

NOTA 22. OTRA INFORMACIÓN

a. Estructura del personal

El número medio de trabajadores empleados de la Fundación en España y América a lo largo del ejercicio 2018 y 2017, distribuido por categorías, se muestra en el siguiente cuadro:

Categoría	Nº Medio de empleados 2018	Nº Medio de empleados 2017
Personal directivo (Véase Nota 20)	5	5
Mandos intermedios	78	76
Resto de trabajadores (técnicos y administrativos)	201	209
Total	284	290

La Fundación tiene 2 empleados con discapacidad mayor o igual al 33% en el ejercicio 2018.

Al 31 de diciembre de 2018 y 2017 el detalle de la plantilla por género es el siguiente:

Categoría a 31 de diciembre	Año 2018			Año 2017		
	Hombres	Mujeres	Total	Hombres	Mujeres	Total
Personal directivo	4	1	5	4	1	5
América Latina	-	-	-	-	-	-
España	4	1	5	4	1	5
Mandos intermedios	48	34	82	41	30	71
América Latina	29	19	48	26	19	45
África	4	1	5	1		1
España	15	14	29	14	11	25
Resto de trabajadores (técnicos y administrativos)	86	130	216	79	134	213
América Latina	61	83	144	65	87	152
África	11	1	12			
España	14	16	60	14	47	61
Total	138	165	303	124	165	289

Tabla salarial del personal contratado en España:

Puesto	Salario anual bruto (a jornada completa)
Personal directivo	Salario bruto mayor o igual a 42
Mandos intermedios	Salario bruto comprendido entre 29 - 43
Resto de trabajadores (técnicos y administrativos)	Salario bruto comprendido entre 18 - 30

Expresado en miles de euros

Los importes de la tabla corresponden a los salarios brutos por puesto de trabajo en euros y para el personal contratado en España.

b. Honorarios de auditoría

Durante los ejercicios 2018 y 2017, los honorarios relativos a los servicios de auditoría de cuentas y a otros servicios prestados por el auditor de la Fundación, KPMG Auditores, S.L., o por una empresa vinculada al auditor por control, propiedad común o gestión han sido los siguientes:

	Importe 2018	Importe 2017
Servicios de auditoría	38	37
Otros servicios	-	-
Total servicios profesionales	38	37

Expresado en miles de euros

Por otro lado, otras entidades afiliadas a KPMG International han facturado a la Fundación durante el ejercicio terminado el 31 de diciembre de 2018 honorarios por servicios de auditoría por importe de 66 miles de euros (44 miles de euros al 31 de diciembre de 2017).

c. Información sobre medio ambiente

Durante los ejercicios 2018 y 2017, no se han realizado inversiones de carácter medioambiental, registrado gasto alguno, ni se ha considerado necesario registrar ninguna dotación para riesgos y gastos de carácter medioambiental, ni existen contingencias relacionadas con la protección y mejora del medio ambiente.

d. Información sobre los aplazamientos de pago efectuados a proveedores. Disposición adicional tercera. “Deber de información” de la Ley 15/2010, de 5 de julio

A continuación se detalla la información requerida por la Disposición adicional tercera de la Ley 15/2010, de 5 de julio (modificada a través de la Disposición final segunda de la Ley 31/2014, de 3 de Diciembre) preparada conforme a la Resolución del ICAC de 29 de enero de 2016, sobre la información a incorporar en la memoria de las cuentas anuales en relación con el periodo medio de pago a proveedores en operaciones comerciales.

De acuerdo con lo permitido en la Disposición adicional única de la Resolución anteriormente mencionada, se presenta la información comparativa:

	2018	2017
	Días	Días
Periodo medio de pago a proveedores.	39	44
Ratio de operaciones pagadas.	39	44
Ratio de operaciones pendientes de pago.	44	47
	Importe (euros)	Importe (euros)
Total pagos realizados.	4.757	4.648
Total pagos pendientes.	490	793

Conforme a la Resolución del ICAC, para el cálculo del periodo medio de pago a proveedores se han tenido en cuenta las operaciones comerciales correspondientes a la entrega de bienes o prestaciones de servicios.

Se consideran proveedores, a los exclusivos efectos de dar la información prevista en esta Resolución, a los acreedores comerciales por deudas con suministradores de bienes o servicios, incluidos en las partidas “Proveedores” y “Acreedores Varios” del pasivo corriente del balance.

Con carácter general se está tratando de cumplir con los períodos de pago a proveedores comerciales establecidos en la normativa de morosidad, cumpliendo la mayor parte de los pagos con el plazo legal. En este sentido, en la actualidad la Fundación está implantando medidas para tratar de reducir el período de pago en aquellos casos en los que se ha venido superando el plazo máximo establecido. Dichas medidas se centran en la mejora del procedimiento de resolución de incidencias en el caso de facturas recibidas con cierta antigüedad, con el objetivo de que la orden de pago de las facturas se pueda realizar en las fechas de pagos mensuales establecidas por la Fundación y no excediendo el plazo máximo establecido por la normativa de morosidad.

e. Otra información

- I. Indicación de las actividades prioritarias de mecenazgo que, en su caso desarrolle la entidad.

La Fundación no participa en actividades prioritarias de Mecenazgo.

- II. Indicación de la previsión estatutaria relativa al destino del patrimonio de la entidad, en caso de disolución y, en el caso de que la disolución, haya tenido lugar en el ejercicio, del destino dado a dicho patrimonio.

Estatutos de la Fundación: “Artículo 41.- Liquidación y adjudicación del haber remanente”

Los bienes y derechos resultantes de la liquidación se destinarán a fundaciones o a las entidades no lucrativas privadas que persigan fines de interés general, que tengan afectados sus bienes, incluso para el supuesto de su disolución, a la consecución de aquéllos y, además, que tengan la consideración de entidades beneficiarias del mecenazgo a los efectos previstos en los artículos 16 a 25, ambos inclusive, de la Ley 49/2002, de 23 de diciembre. Corresponde al Patronato designar las entidades receptoras de estos bienes, de acuerdo con lo ordenado en la Legislación vigente.

NOTA 23. OTRA INFORMACIÓN

El estado de flujos de efectivo de la Fundación de 2018 y 2017 es el siguiente:

	Notas de la Memoria	Ejercicio 2018	Ejercicio 2017
FLUJOS DE EFECTIVO DE LAS ACTIVIDADES DE EXPLOTACIÓN (I)		(11.589)	(15.443)
Excedente del ejercicio antes de impuestos		(190)	(2.392)
Ajustes al resultado:		(7.245)	(5.888)
- Amortización del inmovilizado	Notas 5 y 6	353	366
- Correcciones valorativas por deterioro	Nota 18 g	497	299
- Variación de provisiones		-	243
- Imputación de subvenciones, donaciones y legados	Nota 15 b	(7.688)	(7.196)
- Resultado por bajas y enajenaciones de inmovilizado	Notas 5, 6 y 8	(36)	(16)
- Resultado por bajas y enajenaciones de instrumentos financieros		-	-
- Ingresos financieros		(19)	(16)
- Diferencias de cambio	Nota 19	(168)	354
- Variación valor razonable instrumentos financieros		(153)	
- Otros ingresos y gastos		(31)	62
Cambios en el capital corriente		(4.173)	(7.163)
- Existencias		(14)	(8)
- Deudores y otras cuentas a cobrar		(5.508)	(7.198)
- Otros activos y pasivos corrientes		1.977	3
- Acreedores y otras cuentas a pagar		(628)	40
Otros flujos de efectivo de las actividades de explotación		19	16
- Cobros de intereses		19	16
FLUJOS DE EFECTIVO DE LAS ACTIVIDADES DE INVERSIÓN (II)		(616)	99
Pagos por inversiones		(905)	(2.258)
- Inmovilizado intangible	Nota 5	(39)	(217)
- Inmovilizado material	Nota 6	(266)	(315)
Activos no corrientes mantenidos para la venta		260	(226)
- Otros activos financieros		(860)	(1.500)
Cobros por desinversiones		289	2.357
- Inmovilizado intangible		-	-
- Inmovilizado material	Nota 6	-	33
- Otros activos financieros	Nota 10	289	2.263
- Activos no corrientes mantenidos para la venta		-	-
- Otros activos financieros		-	621
FLUJOS DE EFECTIVO DE LAS ACTIVIDADES DE FINANCIACIÓN (III)		12.615	14.624
Cobros y pagos por instrumentos de pasivo financiero		12.615	14.624
- Subvenciones, donaciones y legados recibidos		12.574	14.624
- Devolución de otras deudas		259	-
- Créditos a terceros		(218)	-
EFFECTO DE LAS VARIACIONES DE LOS TIPOS DE CAMBIO (IV)		(65)	(654)
AUMENTO/DISMINUCIÓN NETA DEL EFECTIVO O EQUIVALENTES (I+II+III+IV)		345	(1.374)
Efectivo o equivalentes al comienzo del ejercicio		18.204	19.578
Efectivo o equivalentes al final del ejercicio		18.549	18.204

NOTA 24. ACTIVIDAD DE LA FUNDACIÓN. APLICACIÓN DE ELEMENTOS A FINES PROPIOS. GASTOS DE ADMINISTRACIÓN

1.- ACTIVIDADES DE LA ENTIDAD

ACTIVIDAD 1

A) Identificación.

Denominación de la actividad	Actividades de promoción/sensibilización en España así como proyectos de cooperación en África, Asia y Centroamérica
Tipo de actividad	Actividad propia
Identificación de la actividad por sectores	D0191 Cooperación al desarrollo – Población en general - Otros centros
Lugar desarrollo de la actividad	<p>En España trabajamos desde nuestras delegaciones en Andalucía, Aragón, Principado de Asturias, Islas Baleares, Cataluña, Comunidad Valenciana, Extremadura, Galicia, Comunidad de Madrid y País Vasco.</p> <p>Forma parte también de la actividad de la sede el financiamiento de todos los proyectos que se desarrollan en los países de Asia, África y, México y Haití en Centroamérica:</p> <ul style="list-style-type: none"> • En Asia trabajamos desde Madrid en colaboración con ActionAid en India y Nepal. • En África trabajamos desde Madrid en colaboración con ActionAid en Etiopía, Kenya, Malawi, Mozambique y Uganda. Adicionalmente, en 2018 la Fundación ha reforzado nuestra intervención con delegaciones propias en Etiopía y Mozambique cuya constitución legal se obtuvo en 2018, a través de equipos propios y en colaboración con organizaciones locales. • En América Latina hemos trabajado desde Madrid en colaboración con ActionAid en Haití y, en México a través de Ayuda en Acción de México A.C.

Descripción detallada de la actividad prevista.

Durante el año 2018, desde la sede en España de Ayuda en Acción se han realizado las siguientes actividades:

- Se ha dado soporte de gestión a las actividades de cumplimiento de fines y se han realizado actividades de captación de recursos (obtención de subvenciones de fondos públicos, obtención de fondos privados...).
- Se ha colaborado con organizaciones voluntarias, se han realizado campañas de divulgación y sensibilización social y se han promovido programas de cooperación institucional, incidencia política, etc.
- Forma parte también de la actividad de la sede el financiamiento de todos los proyectos que se desarrollan en los países de Asia y África así como Haití en América, a través del socio estratégico ActionAid.
- En México apoyamos proyectos de desarrollo a largo plazo a través de Ayuda en Acción México A.C., asociación civil mexicana constituida en noviembre de 2014. Adicionalmente, en 2018 la Fundación ha continuado reforzando su presencia y ha apoyado proyectos de desarrollo a largo plazo ya con delegaciones de representación propias y equipos de la Fundación en nuestros programas de Etiopía y Mozambique, en colaboración con organizaciones locales.

B) Recursos humanos empleados¹ en la actividad.

Tipo	Número		Nº horas/año	
	Previsto	Realizado	Previsto	Realizado
Personal asalariado	95	87	166.140	151.860
Personal con contrato de servicios	1	-	1.920	-
Personal voluntario	250	178	37.500	26.700

C) Beneficiarios o usuarios de la actividad.

Tipo	Número	
	Previsto	Realizado
Personas físicas	1.552.366	526.538
Personas jurídicas	-	-

¹ La información que se facilita en este apartado de recursos humanos están calculados atendiendo al criterio de plantilla media del ejercicio.


D) Objetivos e indicadores de la realización de la actividad.

Objetivo	Indicador	Cantidad	
		Previsto	Realizado
Incrementar la renta familiar en las comunidades donde trabajamos en nuestros programas de Etiopía y Mozambique	Nº. de personas que incrementan sus ingresos	7.042	7.900
Mejorar las condiciones de seguridad alimentaria en las comunidades de nuestros programas de Etiopía y Mozambique	Nº. de personas que mejoran su situación de seguridad alimentaria	60.188	58.091
Incrementar la capacidad de resiliencia de las comunidades para hacer frente a desastres (inundaciones, sequía, etc.) en nuestros programas de Etiopía y Mozambique	Nº. de personas que incrementan su capacidad de resiliencia	62.556	39.557




E) Recursos económicos empleados en la actividad.

Tipo	Número	
	Previsto	Realizado
Gastos por ayudas y otros	7.892	6.359
a) Ayudas monetarias	7.892	6.146
b) Ayudas no monetarias	0,00	146
c) Gastos por colaboraciones y órganos de gobierno	0,00	0,00
d) Reintegro de subvenciones, ayudas y asignaciones	0,00	67
Variación de existencias de productos terminados y en curso de fabricación	0,00	0,00
Aprovisionamientos	0,00	0,00
Gastos de personal	1.140	1.138
Otros gastos de la actividad	572	618
Amortización del inmovilizado	0,00	209
Deterioro y resultado por enajenación de inmovilizado	0,00	0,00
Gastos financieros	0,00	0,00
Variaciones de valor razonable en instrumentos financieros	0,00	0,00
Diferencias de cambio	0,00	40
Deterioro y resultado por enajenaciones de instrumentos financieros	0,00	0,00
Impuestos sobre beneficios	0,00	0,00
Subtotal gastos	9.604	8.364
Adquisiciones de Inmovilizado (excepto Bienes Patrimonio Histórico)	19	159
Adquisiciones Bienes Patrimonio Histórico	0,00	0,00
Cancelación deuda no comercial	0,00	0,00
Subtotal recursos	19	159
TOTAL	9.623	8.523



ACTIVIDAD 2

A) Identificación.

Denominación de la actividad	Actividades de cooperación en países de América Latina en los que la fundación tiene delegación propia
Tipo de actividad	Actividad propia
Identificación de la actividad por sectores	D0191 Cooperación al desarrollo – Población en general - Otros centros
Lugar desarrollo de la actividad	En América Latina estamos presentes en los siguientes países: Bolivia, Colombia, Ecuador, El Salvador, Guatemala, Honduras, Nicaragua, Paraguay y, Perú. El trabajo que se desarrolla en estos países se realiza a través de proyectos locales de largo plazo, bien con equipos propios o en colaboración con socios estratégicos locales.

Descripción detallada de la actividad prevista.

Durante el año 2018, Ayuda en Acción ha desarrollado y potenciado, en los países de América Latina en los que está presente, proyectos que se enmarcan en las siguientes líneas de intervención:

- Educación
- Condiciones de vida saludable
- Desarrollo económico local
- Desarrollo de vínculos solidarios impulsando procesos de empoderamiento, ciudadanía y gobernabilidad
- Adaptación al cambio climático
- Acción humanitaria, resiliencia y emergencias
- Incidencia en políticas locales
- Derechos de las mujeres

Asimismo, en este ejercicio se ha dado continuidad a las actividades de captación de recursos locales promovidas en algunos de nuestros programas nacionales como Perú y Colombia.

B) Recursos humanos empleados en la actividad.


Tipo	Número		Nº horas/año	
	Previsto	Realizado	Previsto	Realizado
Personal asalariado	202	186	363.600	334.800
Personal con contrato de servicios	-	-	-	-
Personal voluntario	-	-	-	-

C) Beneficiarios o usuarios de la actividad.

Tipo	Número	
	Previsto	Realizado
Personas físicas	554.648	894.167
Personas jurídicas	-	-

D) Objetivos e indicadores de la realización de la actividad.

Objetivo	Indicador	Cantidad	
		Previsto	Realizado
Sensibilizar y capacitar a las familias beneficiarias para la protección del medio ambiente	Nº. de familias que participan en acciones de promoción, sensibilización y/o formación para la protección del medio ambiente	3.600	5.847
Incrementar el número de familias que acceden a agua segura	Nº. de nuevas familias con acceso a algún tipo de abastecimiento de agua segura	3.000	15.947
Aumentar el número de niñas y niños que acceden a una alimentación adecuada	Nº. de nuevos niños y niñas que acceden a una alimentación adecuada	2.200	7.438
Apoyar las iniciativas de emprendimiento lideradas por las mujeres	Nº. de nuevos emprendimientos liderados por mujeres	300	479
Incrementar el número de familias que generan excedentes de manera constante para la venta	Nº. de nuevas familias que generan excedentes de manera constante para la venta	900	1.817
Aumentar el número de centros educativos que llevan a cabo experiencias de innovación educativa	Nº. de nuevas unidades educativas que están ejecutando experiencias de innovación educativa	100	203
Sensibilizar y capacitar en los derechos de los niños, niñas y adolescentes (NNA)	Nº. de NNA que reciben formación sobre sus derechos	35.000	16.921



E) Recursos económicos empleados en la actividad.

Tipo	Número	
	Previsto	Realizado
Gastos por ayudas y otros	16.243	11.438
a) Ayudas monetarias	16.243	11.081
b) Ayudas no monetarias	0,00	330
c) Gastos por colaboraciones y órganos de gobierno	0,00	0,00
d) Reintegro de subvenciones, ayudas y asignaciones	0,00	27
Variación de existencias de productos terminados y en curso de fabricación	0,00	0,00
Aprovisionamientos	0,00	0,00
Gastos de personal	2.397	2.277
Otros gastos de la actividad	2.177	3.225
Amortización del inmovilizado	43	144
Deterioro y resultado por enajenación de inmovilizado	0,00	1
Gastos financieros	0,00	0,00
Variaciones de valor razonable en instrumentos financieros	0,00	0,00
Diferencias de cambio	0,00	202
Deterioro y resultado por enajenaciones de instrumentos financieros	0,00	0,00
Impuestos sobre beneficios	0,00	0,00
Subtotal gastos	20.860	17.287
Adquisiciones de Inmovilizado (excepto Bienes Patrimonio Histórico)	15	146
Adquisiciones Bienes Patrimonio Histórico	0,00	0,00
Cancelación deuda no comercial	0,00	0,00
Subtotal recursos	15	146
TOTAL	20.875	17.433

ACTIVIDAD 3

A) Identificación.

Denominación de la actividad	Programa de apoyo a la infancia, adolescencia y familias en España, con especial atención a situaciones de vulnerabilidad y desigualdad de oportunidades principalmente en el ámbito educativo.
Tipo de actividad	Actividad propia
Identificación de la actividad por sectores	U0291 Promoción de la Acción Social – Familias - Otros centros
Lugar desarrollo de la actividad	En España, en colaboración con centros escolares

Descripción detallada de la actividad prevista.

Durante el año 2018, Ayuda en Acción ha apoyado e impulsado, a través de centros educativos y de los AMPA (asociación de madres y padres de alumnos), la generación de un espacio que genere cambios positivos en la sociedad, en las familias y en los niños/as mediante alguna o varias de las siguientes líneas de actuación:

- Atención de las necesidades básicas de los niños y niñas a través de ayudas o becas de comedor y desayuno, dotación de material escolar y libros y apoyo a actividades extraescolares o de refuerzo educativo que no pueden asumir las familias.
- Contribución a una educación que promueve valores que generan corresponsabilidad, solidaridad, y trabajo comunitario, a través de la participación en el programa educativo "Ahora Toca".
- Creación de redes de apoyo mutuo entre las familias, que se ayudan con la educación y el cuidado de sus hijos e hijas. Además hemos desarrollado y planificado iniciativas de capacitación y formación dirigidas a su empleabilidad, una vez creadas estas redes familiares.
- Apoyo en los colegios iniciativas de innovación educativa, como música, teatro o tecnología, que facilitan la igualdad de oportunidades para el alumnado.

B) Recursos humanos empleados en la actividad.

Tipo	Número		Nº horas/año	
	Previsto	Realizado	Previsto	Realizado
Personal asalariado	12	12	20.010	20.880
Personal con contrato de servicios	-	-	-	-
Personal voluntario	15	44	2.250	6.600


C) Beneficiarios o usuarios de la actividad.

Tipo	Número	
	Previsto	Realizado
Personas físicas	11.602	12.418 ²
Personas jurídicas	-	-

D) Objetivos e indicadores de la realización de la actividad.

Objetivo	Indicador	Cantidad	
		Previsto	Realizado
Inclusión educativa de grupos vulnerables	Nº. de niños/as y adolescentes beneficiarios de las actividades	3.024	4.296
Refuerzo educativo extraescolar	Nº. de niños/as y adolescentes beneficiarios de las actividades	9.768	9.974
Innovación y adecuación curricular de los niños y jóvenes	Nº. de niños/as y adolescentes beneficiarios de las actividades	3.111	7.406
Promoción de redes y asociaciones de madres y padres del programa	Nº. de personas adultas beneficiarias de las actividades	350	357


² Los beneficiarios que se indican en este apartado corresponden a los niños, niñas, adolescentes y adultos que se benefician directamente de esta actividad.



Mejora en alimentación escolar de los centros del programa	Nº. de niños/as y adolescentes beneficiarios de las actividades	1.647	1.530
Fomentar la formación en alimentación saludable	Nº. de niños/as y adolescentes beneficiarios de las actividades	890	787
Mejora de la formación curricular de personas adultas en el programa	Nº. de personas adultas beneficiarias de las actividades	253	710
Mejorar la formación técnica y profesional de adultos en el programa	Nº. de personas adultas beneficiarias de las actividades	40	20

E) Recursos económicos empleados en la actividad.

Tipo	Número	
	Previsto	Realizado
Gastos por ayudas y otros	743	597
a) Ayudas monetarias	743	597
b) Ayudas no monetarias	0,00	0,00
c) Gastos por colaboraciones y órganos de gobierno	0,00	0,00
d) Reintegro de subvenciones, ayudas y asignaciones	0,00	0,00
Variación de existencias de productos terminados y en curso de fabricación	0,00	0,00
Aprovisionamientos	0,00	0,00
Gastos de personal	313	361
Otros gastos de la actividad	524	616
Amortización del inmovilizado	0,00	0,00
Deterioro y resultado por enajenación de inmovilizado	0,00	0,00
Gastos financieros	0,00	0,00
Variaciones de valor razonable en instrumentos financieros	0,00	0,00
Diferencias de cambio	0,00	0,00
Deterioro y resultado por enajenaciones de instrumentos financieros	0,00	0,00
Impuestos sobre beneficios	0,00	0,00
Subtotal gastos	1.580	1.574
Adquisiciones de Inmovilizado (excepto Bienes Patrimonio Histórico)	0,00	0,00
Adquisiciones Bienes Patrimonio Histórico	0,00	0,00
Cancelación deuda no comercial	0,00	0,00
Subtotal recursos	0,00	0,00
TOTAL	1.580	1.574



NOTA 24 II. Recursos económicos totales empleados por la entidad.

Consideraciones importantes respecto a los recursos económicos aportados en el siguiente apartado:

Las cifras correspondientes al gasto y al ingreso realizado en el ejercicio 2018 muestran divergencias respecto a las presentadas en las cuentas anuales debido a los neteos practicados en los siguientes epígrafes de la cuenta de resultados:

Cuentas neteadas	Gasto	Ingreso	Neto en cuenta de resultados
16. Diferencias de cambio	(241)	306	65

El gasto presentado en la liquidación del plan de actuación para el epígrafe "Otros gastos de la actividad" asciende a 9.855 miles euros y el apartado "9. Otros gastos de explotación" de las cuentas anuales muestra 9.855 miles euros. Asimismo, el importe del apartado del plan de actuación de "Gastos por ayudas y otros" es de 18.395 miles de euros, en concreto las ayudas no monetarias ascienden a 561 miles de euros. La desviación en todos los epígrafes señalados es debida a los gastos asociados a colaboraciones y órganos de gobierno que están reflejados en el apartado "c) Gastos por colaboraciones y órganos gobierno" del epígrafe "Gastos por ayudas y otros" según formato actual de la liquidación del plan de actuación.



Cuentas anuales – Ejercicio 2018

GASTOS/INVERSIONES	Actividad 1	Actividad 2	Actividad 3	Total actividades	No imputados a las actividades	TOTAL
Gastos por ayudas y otros	6.359	11.438	597	18.394	1	18.395
a) Ayudas monetarias	6.146	11.081	597	17.824	-	17.824
b) Ayudas no monetarias	146	330	-	476	-	476
c) Gastos por colaboraciones y órganos de gobierno	-	-	-	-	1	1
d) Reintegro de subvenciones	67	27	-	94	-	94
Variación de existencias de productos terminados y en curso de fabricación	-	-	-	-	-	-
Aprovisionamientos	-	-	-	-	3	3
Gastos de personal	1.138	2.277	361	3.776	3.184	6.960
Otros gastos de la actividad	618	3.225	616	4.459	5.396	9.855
Amortización del inmovilizado	209	144	-	353	-	353
Deterioro y resultado por enajenación de inmovilizado	-	1	-	1	-	1
Gastos financieros	-	-	-	-	-	-
Variaciones de valor razonable en instrumentos financieros	-	-	-	-	-	-
Diferencias de cambio	40	202	-	241	-	241
Deterioro y resultado por enajenaciones de instrumentos financieros	-	-	-	-	-	-
Impuestos sobre beneficios	-	-	-	-	-	-
Subtotal gastos	8.364	17.287	1.574	27.224	8.585	35.809
Adquisiciones de Inmovilizado (excepto Bienes Patrimonio Histórico)	159	146	-	305	-	305
Adquisiciones Bienes Patrimonio Histórico	-	-	-	-	-	-
Cancelación de deuda no comercial	-	-	-	-	-	-
Subtotal Inversiones	159	146	-	305	-	305
TOTAL RECURSOS EMPLEADOS	8.523	17.433	1.574	27.529	8.585	36.114

[Handwritten signature]

[Handwritten signature]

NOTA 24 III. Recursos económicos totales obtenidos por la entidad.

A. Ingresos obtenidos por la entidad.

Ingresos	Previsto	Realizado
Rentas y otros ingresos derivados del patrimonio	20	343
Ventas y prestaciones de servicios de las actividades propias y mercantiles	10	7
Subvenciones del sector público	10.414	6.268
Aportaciones privadas	30.716	28.892
Otros tipos de ingresos	-	108
TOTAL INGRESOS OBTENIDOS	41.160	35.618

B. Otros recursos económicos obtenidos por la entidad.

Otros recursos	Previsto	Realizado
Deudas contraídas	-	-
Otras obligaciones financieras asumidas	-	-
TOTAL OTROS RECURSOS OBTENIDOS	-	-

NOTA 24 IV. Convenios de colaboración con otras entidades.

La información de este apartado se contempla en el Nota 16. Situación Fiscal; apartado g. Convenios de colaboración empresarial en actividades de interés general suscritos por la entidad.

NOTA 24 V. Desviaciones entre el plan de actuación y datos realizados.

En el año 2018, la financiación proveniente de fuentes privadas alcanza los 28,9 millones de euros gracias principalmente a la aportación recurrente de nuestra base social que es de 26 millones de euros. Los ingresos con origen en subvenciones públicas han sido de 6,3 millones de euros.

El apartado "Rentas y Otros Ingresos derivados del patrimonio" contempla diferencias de cambio positivas por un monto de 306 mil euros. Adicionalmente, en el apartado de "Otros ingresos" recoge ingresos por reintegros/remanentes e ingresos de naturaleza extraordinaria (108 mil euros).

En 2018, hemos ejecutado 6 millones de euros en proyectos de Asia y África en colaboración con ActionAid y de implementación propia por el establecimiento de Ayuda en Acción en los



Cuentas anuales – Ejercicio 2018

países de Etiopía y Mozambique. A proyectos de América Latina hemos destinado 21 millones de euros, cabe señalar el impacto cambiario de algunas divisas locales.

En lo que respecta, a nuestras actividades de intervención social con centros escolares de España, con especial atención a familias en situación de vulnerabilidad y desigualdad de oportunidades, en 2018 se han destinado 1,6 millones de euros.



Cuentas anuales – Ejercicio 2018

Aplicación de elementos a fines propios

I. Grado de cumplimiento del destino de rentas e ingresos

EJERCICIO	Excedente del ejercicio	Ajustes (-) del resultado contable	Ajustes (+) del resultado contable	Base del cálculo	Renta a destinar		Recursos destinados a fines (Gastos + Inversiones)	Aplicación de los recursos destinados en cumplimiento de sus fines*						Pendiente de destinar a fines en cada ejercicio		
					Importe	%		2012	2013	2014	2015	2016	2017		2018	
2008	-1.335	0	47.731	46.396	46.396	100%	47.960									0
2009	377	0	44.611	44.988	44.988	100%	44.572									0
2010	1.449	0	48.743	50.192	50.192	100%	48.687									0
2011	190	0	41.159	41.349	41.349	100%	41.010	19.654								0
2012	-293	0	38.186	37.893	37.893	100%	37.995	18.341	19.552							0
2013	964	0	32.248	33.212	33.212	100%	32.113		12.561	20.651						0
2014	785	0	30.872	31.570	31.570	100%	30.901		10.250	21.320						0
2015	-1.011	0	30.876	29.865	29.865	100%	31.001			9.681	20.184					0
2016	-2.124	0	32.703	30.579	30.579	100%	32.858				12.674	17.905				0
2017	-2.392	0	30.279	27.887	27.887	100%	30.442					12.536	15.350			0
2018	-190	0	27.224	27.034	27.034	32%	27.175						11.824	15.209		15.209
TOTAL								37.995	32.113	30.901	31.001	32.858	30.442	27.175		

(en miles de euros)

II. Recursos propios aplicados en el ejercicio:

(en miles de euros)

	Importe			TOTAL
1. Gastos en cumplimiento de fines	26.869			26.869
	Fondos propios	Subvenciones, donaciones y legados	Deuda	Total
2. Inversiones en el cumplimiento de fines (2.1 + 2.2)	252	53	-	305
2.1 Realizadas en el ejercicio	252	53	-	305
Propiedad industrial	1	-	-	1
Aplicaciones informáticas	38	-	-	38
Maquinaria	2	-	-	2
Otras instalaciones	-	2	-	2
Mobiliario	9	7	-	16
Equipos para Procesos de información	104	12	-	116
Elementos de Transporte	89	30	-	119
Otro Inmovilizado Material	9	2	-	11
2.2 Procedentes de ejercicios anteriores	-	-	-	-
a) Deudas canceladas en el ejercicio incurridas en ejercicios anteriores	-	-	-	-
b) Imputación de subvenciones, donaciones y legados de capital procedentes de ejercicios anteriores	-	-	-	-
TOTAL (1 + 2)				27.175



NOTA 25. ACONTECIMIENTOS POSTERIORES AL CIERRE

Con posterioridad al cierre del ejercicio económico 2018 no se han producido hechos significativos que afecten a la situación financiera o patrimonial de la Fundación.

DILIGENCIA DE FORMULACIÓN DE CUENTAS ANUALES

Las cuentas anuales correspondientes al ejercicio 2018 de la Fundación han sido formuladas por el Presidente el día 29 de marzo de 2019

Dichas cuentas están compuestas por los siguientes documentos:

- Balance de situación al 31 de diciembre de 2018 compuesto por las páginas uno y dos.
- Cuenta de resultados correspondiente al ejercicio anual terminado el 31 de diciembre de 2018 compuesto por las páginas tres y cuatro.
- Memoria económica del ejercicio, incluyendo la liquidación del plan de actuación, compuesto por páginas 6 hasta la 73.
- Anexo I – Libro de activos, compuesto por las páginas 74 hasta 128.

Por tanto, las cuentas anuales del ejercicio 2018 se identifican por ir extendidas en 128 hojas con el logo de la Fundación en su parte superior y todas ellas firmadas por el Presidente en señal de identificación.

Las cuentas anuales del ejercicio 2018 se encuentran a la espera de aprobación por el Patronato de la Fundación tal y como establece la legislación vigente.

Firmado:

D. Jaime Montalvo Correa

(Presidente)

D^a. Asunción Bellver Suárez

(Secretaria)

ANEXO I

LIBRO DE ACTIVOS

Fecha Alta	Descripción	Coste	Amort. Acum	Valor Neto
25.04.2016	RENOVACION MARCA VENEZUELA 04/1046	2.939,09	- 1.616,50	1.322,59
31.12.2009	MARCA VINCULOS SOLIDARIOS	456,81	- 456,81	-
26.01.2011	REGISTRO MARCA AEA EN VENEZUELA	295,00	- 295,00	-
24.10.2011	CERTIFICADO MARCA "EN ACCION"	218,30	- 218,30	-
31.03.2011	MARCA FUNDACION AEA HAITI	528,05	- 528,05	-
31.03.2011	MARCA FUNDACION AEA GUATEMALA	705,17	- 705,17	-
31.03.2011	MARCA FUNDACION AEA MOZAMBIQUE	1.014,80	- 1.014,80	-
31.08.2015	MARCA NICARAGUA CLASE 41	1.202,74	- 821,88	380,86
31.01.2015	MARCA MEXICO CLASE 41-RENOVACION	387,20	- 309,76	77,44
30.06.2015	MARCA BOLIVIA CLASE 41	1.119,25	- 802,13	317,12
30.06.2015	MARCA EL SALVADOR CLASE 41	971,63	- 696,34	275,29
17.03.2016	FRA 01605865 HERRERO Y ASOCIADOS MARCA	2.831,58	- 1.604,57	1.227,01
31.08.2016	GASTOS RENOVACION MARCA PARAGUAY	350,00	- 169,17	180,83
31.08.2016	GASTOS RENOVACION MARCA PARAGUAY	73,50	- 35,53	37,97
31.10.2016	MARCA BOLIVIA Nº 100745C 41 INTERNACIONAL	423,50	- 190,58	232,92
31.12.2016	MARCA C41 HONDURAS (MM2186/196)	1.179,75	- 491,56	688,19
31.12.2016	MARCA ETIOPIA CLASE 41 MM16/0464	474,63	- 197,77	276,86
10.03.2016	MARCA AEA PARAGUAY CLASE 41	1.232,99	- 698,70	534,29
07.03.2016	MARCA ECUADOR CLASE 41	496,10	- 281,12	214,98
16.11.2011	MARCA DENOMINATIVA AYUDA EN ACCION CLASE 36,4	218,30	- 218,30	-
31.08.2014	MARCA INTERNACIONAL COLOMBIA CLASE 36	1.028,50	- 908,51	119,99
31.08.2014	MARCA COMUNITARIA FUNDACION AYUDA EN ACCION CLASES	1.894,50	- 1.673,48	221,02
30.09.2014	MARCA EN PERU CLASE 41	333,96	- 289,43	44,53
30.09.2014	MARCA EN HAITI CLASE 41	291,61	- 252,72	38,89
31.10.2014	MARCA ECUADOR-RENOVACION	951,06	- 808,40	142,66
30.11.2014	MARCA PERU-RENOVACION	961,95	- 801,63	160,32
30.11.2014	MARCA COLOMBIA-RENOVACION	1.265,66	- 1.054,71	210,95
31.12.2014	MARCA NACIONAL 2609293 AEA 36,41-RENOVACION	350,90	- 286,57	64,33
31.12.2014	MARCA COLOMBIA 41-RENOVACION	423,50	- 345,86	77,64
31.12.2014	MARCA MEXICO-RENOVACION	1.130,14	- 922,95	207,19
31.12.2013	MARCA MUÑECO FUNDACION AYUDA EN ACCION	169,78	- 169,78	-
31.12.2013	MARCA COMUNITARIA CLASES 36 Y 41	1.414,25	- 1.414,25	-
31.12.2013	MARCA PERU CLASE 41	791,34	- 791,34	-
31.12.2013	MARCA MEXICO CLASE 41	1.052,79	- 1.052,79	-
31.12.2013	MARCA COLOMBIA CLASE 41	1.052,78	- 1.052,78	-
31.12.2013	MARCA NACIONAL WEDU DISEÑO 16,28, 36 Y 41	369,05	- 369,05	-
31.12.2013	MARCA NACIONAL WEDU GRAFICO 16,28,36,41	369,05	- 369,05	-
31.12.2013	MARCA NACIONAL APADRINA BOX CLASE 36	151,25	- 151,25	-
31.12.2013	MARCA MEXICO CLASE 36	1.052,79	- 1.052,79	-



Cuentas anuales – Ejercicio 2018

31.12.2013	MARCA COLOMBIA CLASE 36	1.052,78	-	1.052,78	-
28.02.2014	MARCA PERU CLASE 36	333,96	-	328,39	5,57
01.08.2005	MARCA FUNDACION AEA MEXICO	812,00	-	812,00	-
27.09.2005	MARCA COMUNITARIA	1.392,00	-	1.392,00	-
19.09.2005	MARCA FUNDACION AEA NICARAGUA	290,00	-	290,00	-
01.12.2005	MARCA AEA EL SALVADOR	290,00	-	290,00	-
01.12.2005	MARCA AEA MEXICO	116,00	-	116,00	-
22.01.2006	MARCA FUNDACION AEA BOLIVIA	290,00	-	290,00	-
01.10.2004	PROPIEDAD INDUSTRIAL+ECUADOR	7.975,00	-	7.975,00	-
28.02.2005	MARCA FUNDACION AEA PERU	290,00	-	290,00	-
08.06.2005	MARCA FUNDACION AEA COLOMBIA	290,00	-	290,00	-
01.07.2005	MARCA AYUDA EN ACCION MIXTO	383,96	-	383,96	-
30.03.2007	DOMINIOS AYUDA EN ACCION	1.650,68	-	1.650,68	-
28.05.2007	MARCA FUNDACION AEA HONDURAS	346,84	-	346,84	-
29.06.2007	DOMINIOS FUNDACION AYUDA EN ACCION	1.265,56	-	1.265,56	-
31.07.2006	MARCA AEA PARAGUAY	290,00	-	290,00	-
24.10.2006	MARCA AYUDA EN ACCION VENEZUELA	556,80	-	556,80	-
25.11.2006	MARCA FUNDACION AEA ARGENTINA	336,40	-	336,40	-
10.10.2018	OFFICE MICROSOFT H&B 2016 32/64 BIT	208,61	-	10,43	198,18
10.10.2018	OFFICE MICROSOFT H&B 2016 32/64 BIT	208,61	-	10,43	198,18
10.10.2018	OFFICE MICROSOFT H&B 2016 32/64 BIT	208,61	-	10,43	198,18
10.10.2018	OFFICE MICROSOFT H&B 2016 32/64 BIT	208,61	-	10,43	198,18
	TOTAL PROPIEDAD INDUSTRIAL	50.969,67	-	43.117,51	7.852,16
31.01.2017	IMPLANTACION Y DES SALESFORCE 01-06/17	101.676,31	-	50.838,16	50.838,15
31.12.2009	LICENCIA NETWORK INVENTORY	266,70	-	266,70	-
30.11.2009	VIDEOCONFERENCIA	456,00	-	456,00	-
31.12.2009	LICENCIAS EXCHANGE 2010 Y CAREPACK EXCHANGE	3.215,52	-	3.215,52	-
31.10.2009	APPLICATION SVR SOPORTE ENT/0113	1.336,32	-	1.336,32	-
31.07.2009	ADOBE DREAMWEAVER CS4	571,88	-	571,88	-
31.07.2009	ADOBE INDESIGN CS4	1.012,68	-	1.012,68	-
30.09.2009	LICENCIA EDU WIN SVR STD 2008 R2	134,85	-	134,85	-
30.09.2009	LICENCIA EDU BACKUP 1 1 EXEC SVR 12.5	462,79	-	462,79	-
31.08.2011	CONTROL REMOTO 6 CORPORATE	1.911,74	-	1.911,74	-
31.08.2010	OFFICE PROFESIONAL PLUS 2010	1.512,17	-	1.512,17	-
31.08.2010	SHAREPOINT SERVER ENTERPRISE EDITION USER	292,64	-	292,64	-
31.08.2010	SHARAPOINT SERVER STANDARD EDITION USER CAL	146,32	-	146,32	-
31.08.2010	WINDOWS 7 PROFESSIONAL UPGRADE 32-BIT	399,43	-	399,43	-
31.08.2010	SHAREPOINT SERVER 2010 ENTERPRISE EDITION	262,49	-	262,49	-
31.08.2010	SQL SERVER 2008 R2 STANDAR EDITION	336,31	-	336,31	-
30.09.2010	DSA-MCAFEE: LICENCIA ANTIVIRUS 3 AÑOS	5.192,59	-	5.192,59	-
31.10.2010	LICENCIA INTRANET EDU WIN 11 SVR STD 2008	138,56	-	138,56	-
31.10.2010	LICENCIA INTRANET EDU WIN 11 SVR STD 2008	138,57	-	138,57	-
31.03.2008	ADOBE ACROBAT PROFESSIONAL	643,80	-	643,80	-
30.04.2008	MS WINDOWS STD 2008	184,44	-	184,44	-
31.05.2008	DOMINIOS AYUDA EN ACCION	1.438,40	-	1.438,40	-
31.07.2008	LICENCIAS ADOBE FIREWORKS CS3	421,66	-	421,66	-
31.07.2008	LICENCIAS ADOBE DREAMWEAVER CS3	561,14	-	561,14	-

Cuentas anuales – Ejercicio 2018

30.09.2008	LICENCIAS SOFTWARE UPDATE DISCOVERER	647,50	-	647,50	-
30.09.2008	LICENCIAS SOFTWARE UPDATE DISCOVERER	647,50	-	647,50	-
30.11.2008	LICENCIA ORACLE FINANCIALS	1.169,42	-	1.169,42	-
30.11.2008	LICENCIA ORACLE FINANCIALS	1.169,43	-	1.169,43	-
30.11.2008	LICENCIA ORACLE FINANCIALS	1.169,43	-	1.169,43	-
30.11.2008	LICENCIA ORACLE FINANCIALS	1.169,43	-	1.169,43	-
30.11.2008	LICENCIA ORACLE FINANCIALS	1.169,43	-	1.169,43	-
30.11.2008	LICENCIA ORACLE FINANCIALS	1.169,43	-	1.169,43	-
30.11.2008	LICENCIA MICROSOFT SQL SERVER EDU MOL	265,64	-	265,64	-
30.11.2008	LICENCIA ORACLE FINANCIALS	1.169,42	-	1.169,42	-
30.11.2008	LICENCIA ORACLE FINANCIALS	1.169,42	-	1.169,42	-
30.11.2008	LICENCIA ORACLE FINANCIALS	1.169,42	-	1.169,42	-
30.11.2008	LICENCIA ORACLE FINANCIALS	1.169,43	-	1.169,43	-
30.11.2008	LICENCIA ORACLE FINANCIALS	1.169,43	-	1.169,43	-
30.11.2008	LICENCIA ORACLE FINANCIALS	1.169,43	-	1.169,43	-
30.11.2008	LICENCIA ORACLE FINANCIALS	1.169,43	-	1.169,43	-
30.11.2008	LICENCIA ORACLE FINANCIALS	1.169,43	-	1.169,43	-
30.11.2008	LICENCIA ORACLE FINANCIALS	1.169,43	-	1.169,43	-
31.12.2008	LICENCIA MICROSOFT ISA SERVER	397,30	-	397,30	-
30.09.2008	LICENCIAS SOFTWARE UPDATE ORACLE FINANCIALS	739,15	-	739,15	-
30.09.2008	LICENCIAS SOFTWARE UPDATE ORACLE FINANCIALS	739,15	-	739,15	-
30.09.2008	LICENCIAS SOFTWARE UPDATE ORACLE FINANCIALS	739,15	-	739,15	-
30.09.2008	LICENCIAS SOFTWARE UPDATE ORACLE FINANCIALS	739,15	-	739,15	-
30.09.2008	LICENCIAS SOFTWARE UPDATE ORACLE PURCHASING	739,15	-	739,15	-
30.09.2008	LICENCIAS SOFTWARE UPDATE ORACLE FINANCIALS	739,15	-	739,15	-
30.09.2008	LICENCIAS SOFTWARE UPDATE ORACLE PURCHASING	739,15	-	739,15	-
30.09.2008	LICENCIAS SOFTWARE UPDATE ORACLE PURCHASING	739,15	-	739,15	-
30.09.2008	LICENCIAS SOFTWARE UPDATE ORACLE PURCHASING	739,16	-	739,16	-
30.09.2008	LICENCIAS SOFTWARE UPDATE ORACLE PURCHASING	739,16	-	739,16	-
30.09.2008	LICENCIAS SOFTWARE UPDATE INTERNET DEVELOPER	925,00	-	925,00	-
30.11.2008	LICENCIA MICROSOFT SQL SERVER EDU MOL	265,64	-	265,64	-
30.11.2008	LICENCIA ORACLE FINANCIALS	1.169,42	-	1.169,42	-
31.12.2014	LICENCIAS INSTANCIA ESPAÑA-FOUNDATION ENTERPRISE	1.525,39	-	1.525,39	-
31.03.2015	PLATAFORMA E-COMMERCE	1.355,20	-	1.298,73	56,47
30.04.2015	SALESFORCE LICENCIAS FOUNDATION ENTERPRISE EDITION	138,35	-	129,71	8,64
31.03.2016	LICENCIAS SAP	101.301,20	-	71.755,02	29.546,18
10.03.2016	SOFTWARE CAMPAÑA GLOBAL, WEB	25.311,99	-	17.929,33	7.382,66
31.03.2016	IMPLEMENTACION Y DESARROLLO SAP	20.890,65	-	14.797,54	6.093,11
31.05.2016	IMPLEMENTACION SAP	39.809,00	-	26.539,33	13.269,67
30.06.2016	3 LICENCIAS FORMACION	9.075,00	-	5.860,94	3.214,06
31.07.2016	LICENCIA JITTERBIT HARMONY Y CONNECTOR SAP	22.270,90	-	13.919,32	8.351,58
22.09.2016	50% PTO INTEGRACION SAP JITTERBIT	9.740,50	-	5.681,97	4.058,53
22.09.2016	25% PTO SISTEMA SALESFORCE	21.265,75	-	12.405,03	8.860,72
22.09.2016	35 LICENCIAS 26-09-16/25-09-17 SALESFORCE	4.065,60	-	2.371,60	1.694,00
31.10.2016	25% PTO PROYECTO SALESFORCE	21.265,75	-	11.961,99	9.303,76
31.10.2016	50% PTO PROYECTO INTEGRACION SAP JITTERBIT	9.740,50	-	5.479,04	4.261,46
31.12.2016	25% PTO PROYECTO SALESFORCE	21.265,75	-	11.075,92	10.189,83
31.12.2016	25% EXTENSION PROYECTO SALESFORCE	21.265,75	-	11.075,92	10.189,83



Cuentas anuales – Ejercicio 2018

31.12.2016	IMPLEMENTACION Y DESARROLLO SAP	15.125,00	-	7.877,60	7.247,40
31.12.2016	IMPLEMENTACION Y DESARROLLO SAP	18.150,00	-	9.453,13	8.696,87
31.12.2016	LICENCIAS SAP	37.848,80	-	19.712,92	18.135,88
30.11.2015	LICENCIA OE ENTERPRISE V.11.5	7.187,40	-	5.690,03	1.497,37
30.11.2015	LICENCIA OE ENTERPRISE V.11.5	1.293,73	-	1.024,20	269,53
30.11.2015	LICENCIA APP SERVER ENTERPRISE V.11.5	1.306,80	-	1.034,55	272,25
30.11.2015	LICENCIA APP SERVER ENTERPRISE V.11.5	235,22	-	186,23	48,99
30.11.2015	LICENCIA WEBSPEED WORKSHOP	936,54	-	741,44	195,10
30.11.2015	LICENCIA WEBSPEED WORKSHOP	168,58	-	133,47	35,11
29.02.2016	HELP DESK - UPGRADE, VERSION	576,44	-	420,32	156,12
31.12.2014	LICENCIAS INSTANCIA ESPAÑA-FOUNDATION ENTERPRISE	1.166,40	-	1.166,40	-
31.12.2012	LICENCIA SYMC BACKUP EXEC 2012 SERVER WIN	447,16	-	447,16	-
24.12.2012	LICENCIA SYMC BACKUP EXEC 2012 BNDL VER UG	447,16	-	447,16	-
24.12.2012	LICENCIA SYMC BACKUP EXEC 2012 BNDL STD	619,58	-	619,58	-
24.12.2012	LICENCIA SYMC BACKUP EXEC 2012 BNDL STD	619,58	-	619,58	-
24.12.2012	LICENCIA SYMC BACKUP EXEC 2012 OPPTION DEDUPLICATI	930,48	-	930,48	-
31.01.2013	GUIA DE LA BANCA LIBRO ACCESO WEB	617,76	-	617,76	-
31.08.2014	10 LICENCIAS INSTANCIA COLOMBIA Y PERU	3.888,00	-	3.888,00	-
20.03.2006	LICENCIA OPENEDGE BASIC SUPPORT	467,70	-	467,70	-
01.03.2006	LICENCIA RED HAT ENTERPRISE LINUX	3.546,12	-	3.546,12	-
30.06.2002	UNA LICENCIA DISCOVERER DESKTOP EDITION (DOS USUAR	1.524,36	-	1.524,36	-
30.06.2002	UNA LICENCIA ORDER MANAGEMENT (50.000) USUARIOS	3.810,77	-	3.810,77	-
30.06.2002	UNA LICENCIA ORACLE APPLICATIONS 11	50,33	-	50,33	-
30.06.2002	UNA LICENCIA SHIPPING AND HANDLING FEE	20,16	-	20,16	-
12.07.2002	LICENCIA USO PROGRAMA A3NOM PLUS WINDOWS Y A3MAN	10.138,40	-	10.138,40	-
02.12.2002	RED HAT LINUX ADVANCED SE	2.108,76	-	2.108,76	-
02.05.2005	LICENCIA SOFTWARE A3 NOMINA	671,64	-	671,64	-
06.02.2007	MICROSOFT WINDOS VISTA	115,42	-	115,42	-
16.02.2007	ADOBE ACROBAT PROFESSIONAL	628,66	-	628,66	-
07.05.2007	SOFT GESTION CENTRALITA	1.006,59	-	1.006,59	-
30.06.2007	ADOBE FREEHAND (MARKETING)	475,05	-	475,05	-
31.07.2007	FLASH PRO CS3/ES 9 WIN	768,95	-	768,95	-
31.07.2007	PHOTOSHOP CS310/ES WIN	989,02	-	989,02	-
31.08.2007	LICENCIA OP EDUCACION P73-01883	1.541,64	-	1.541,64	-
16.08.2006	PASARELA DE PAGO VIRTUAL	2.018,40	-	2.018,40	-
15.12.2006	LICENCIA SYMANTEC BACKUP EXEC 11D	664,10	-	664,10	-
28.12.2006	LICENCIA MS OFFICESHAREPOINT	222,72	-	222,72	-
29.01.2007	LICENCIA ADOBE PHOTOSHOP CS2	968,60	-	968,60	-
30.06.2002	UNA LICENCIA INTERNET DEVELOPER SUITE (UN USUARIO)	3.810,77	-	3.810,77	-
28.02.2001	1 PROGRESS APPSERVER-15 USUARIOS	3.670,62	-	3.670,62	-
30.03.2001	UN MODULO CONEXION SISTEMA GUIA	2.677,15	-	2.677,15	-
30.06.2002	UNA LICENCIA FINANCIALS (CINCO USUARIOS)	15.225,55	-	15.225,55	-
30.06.2002	UNA LICENCIA PURCHASING (CINCO USUARIOS)	15.225,55	-	15.225,55	-
18.06.2018	5 LICENCIAS SAP STRATESYS	20.079,83	-	2.928,31	17.151,52
02.01.2017	SYNTAX -IMPLANTACION SISTEMA SALESFORCE	43.030,71	-	21.515,36	21.515,35
23.03.2017	STRATESYS IMPLANTACION SAP FI	72.576,77	-	33.264,35	39.312,42
21.12.2018	50% IMPLANTACION SAGE XRT HITO	17.696,25	-	368,67	17.327,58



Cuentas anuales – Ejercicio 2018

10.12.2008	LICENCIAS ANTIVIRUS MCAFEE (RENOVACION)	2.509,80	-	2.509,80	-
01.02.2008	LICENCIAS ANTIVIRUS MCAFEE (RENOVACION)	938,63	-	938,63	-
04.09.2008	LICENCIA SOFTWARE DOCULEX ARCHIVE STUDIO ENTERPRIS	10.568,40	-	10.568,40	-
24.02.2011	ROUTER FIREWALL SONIC WALL	1.054,27	-	1.054,27	-
	TOTAL APLICACIONES INFORMÁTICAS	813.448,41	-	514.268,27	299.180,14
01.05.2008	GABINETE PARA LA CONEXIÓN DE REDES	265,96	-	265,96	-
15.07.2004	AIRE ACONDICIONADO	806,92	-	806,92	-
02.02.2006	AIRE ACONDICIONADO	325,88	-	325,88	-
11.10.2007	PLANTA ELECTRICA	774,70	-	774,70	-
31.01.2017	CENTRAL TELEFONICA MATRIX ETERNITY	1.097,16	-	438,86	658,30
	TOTAL INSTALACIONES TÉCNICAS	3.270,62	-	2.612,32	658,30
31.10.2007	POTABILIZADORA PORTATIL	11.772,16	-	11.772,16	-
31.10.2007	POTABILIZADORA PORTATIL	11.772,16	-	11.772,16	-
31.10.2007	POTABILIZADORA PORTATIL	11.772,16	-	11.772,16	-
31.10.2007	POTABILIZADORA PORTATIL	11.772,16	-	11.772,16	-
31.10.2008	POTABILIZADORA PP 4x4	12.113,88	-	12.113,88	-
22.06.2018	MAQUINA DE HELADOS DUROS GOSHEN MODELO BQ22T	-	-	-	-
04.07.2018	CONGELADORA MABE MODELO CHM320PS1 DE 320 LITROS	-	-	-	-
28.03.2007	CONCRETERA CIPSA MOTOR HONDA	1.292,33	-	1.292,33	-
09.09.2016	MOTOBOMBA	-	-	-	-
19.09.2016	AIRE ACONDICIONADO SPLIT HOFFMAN,18.000 BTU, F/C,	-	-	-	-
31.08.2016	TORNO PARA CERAMICA	-	-	-	-
09.01.2017	MAQUINARIA INDUSTRIAL PARA FABRICAR LADRILLOS	-	-	-	-
	TOTAL MAQUINARIA	60.494,85	-	60.494,85	-
02.09.2016	SISTEMA DE AGUA FABRICA OLERIA	-	-	-	-
25/12/2018	42.2 M2 Curtain	993,66	-	20,62	973,04
25/12/2018	17.2m2 Aluminum Partition	883,90	-	18,35	865,55
	TOTAL UTILLAJE	1.877,56	-	38,97	1.838,59
31.12.2009	MESA RECTANGULAR F DE 160x075 MELANINA CEREZO	159,64	-	159,64	-
31.12.2009	MESA RECTANGULAR F DE 160x075 MELANINA CEREZO	159,64	-	159,64	-
31.12.2009	SILLA SS-45G RESPALDO DE MALL	144,74	-	144,74	-
31.12.2009	MESA RECTANGULAR F DE 160x075 MELANINA CEREZO	159,64	-	159,64	-
31.12.2009	SILLA SS-24G SINCRON/GAS AZUL	130,02	-	130,02	-
31.12.2009	SILLA SS-24G SINCRON/GAS AZUL	130,02	-	130,02	-
30.04.2010	ARMARIO ALTO PTAS ALTAS TODO PERAL	309,42	-	309,42	-
30.04.2010	ARMARIO ALTO PTAS BAJAS TODO PERAL	287,17	-	287,17	-
30.04.2010	SILLA S-0053-G TELA SUEDER NEGRA	133,40	-	133,40	-
30.04.2010	ARMARIO ALTO PTAS ALTAS TODO PERAL	309,42	-	309,42	-
30.04.2010	SILLA S-0053-G TELA SUEDER NEGRA	133,40	-	133,40	-
30.04.2010	SILLA S-0053-G TELA SUEDER NEGRA	133,40	-	133,40	-
31.03.2009	ARMARIO 90x197 DIAL T.PERAL	161,70	-	161,70	-
31.03.2009	ESTANTERIA EXPEDIT 149x149	99,90	-	99,90	-
31.03.2009	ESTANTERIA EXPEDIT 185x185	159,00	-	159,00	-
31.03.2009	ESTANTERIA EXPEDIT 149x149	99,90	-	99,90	-
30.06.2009	CAJONERA PERAL/AZUL 3.CAJ.	169,40	-	169,40	-
30.06.2009	MESA VENIZIA 180x180 T. PERAL	236,96	-	236,96	-
31.07.2009	MUEBLE F 195x092x040 PTAS GRANDES MELANINA	275,07	-	275,07	-

30.06.2011	SILLA 1 SS-45G	176,73	-	176,73	-
30.06.2011	SILLA 2 SS-45G	176,73	-	176,73	-
30.06.2011	SILLA 3 SS-45G	176,74	-	176,74	-
30.09.2011	SILLA SS-45G ANTIRETORNO RESPALDO MALLA	176,73	-	176,73	-
31.10.2010	MESA OVAL CEREZO DIRECCION	372,95	-	372,95	-
30.11.2010	ESTANTERIA MELANINA CEREZO MUEBLE F	169,54	-	169,54	-
31.03.2008	MESAS F 160x075 MELANINA+ALA IZQ.	201,45	-	201,45	-
31.03.2008	MESAS F 160x075 MELANINA+ALA IZQ.	201,45	-	201,45	-
31.03.2008	SILLA SS-29G PERMAN.GAS AZUL MARINO	122,37	-	122,37	-
30.06.2008	MUEBLE LIBRERIA/TV PUERTAS CORREDERAS	1.132,16	-	1.132,16	-
30.09.2007	ARMARIO ALTOS 95x42x198 PTAS BAJAS PERAL-NEGRO	178,75	-	178,75	-
30.11.2007	ESCRITORIO GALANT 180X100 OVAL	124,00	-	124,00	-
30.11.2008	MESA 180 PERAL GRAFITO	167,05	-	167,05	-
30.11.2008	MESA 180 PERAL GRAFITO	167,05	-	167,05	-
31.08.2015	MESA EURO-2000 PERAL NEGRO	118,15	-	67,28	50,87
31.08.2015	MESA EURO-2000 PERAL NEGRO	118,15	-	67,28	50,87
31.08.2015	MESA EURO-2000 PERAL NEGRO	118,15	-	67,28	50,87
31.08.2015	MESA EURO-2000 PERAL NEGRO	118,15	-	67,28	50,87
31.08.2015	MESA EURO-2000 PERAL NEGRO	118,15	-	67,28	50,87
31.08.2015	MESA EURO-2000 PERAL NEGRO	118,15	-	67,28	50,87
31.08.2015	MESA EURO-2000 PERAL NEGRO	118,15	-	67,28	50,87
31.08.2015	MESA EURO-2000 PERAL NEGRO	118,15	-	67,28	50,87
31.08.2015	MESA EURO-2000 PERAL NEGRO	118,15	-	67,28	50,87
31.08.2015	ARMARIO ALTO ESTRECHO 3 PUERTAS	233,49	-	132,97	100,52
31.08.2015	ARMARIO ALTO ESTRECHO 3 PUERTAS	233,49	-	132,97	100,52
31.08.2015	ARMARIO ALTO ESTRECHO 3 PUERTAS	233,49	-	132,97	100,52
31.08.2015	ARMARIO ALTO ESTRECHO 3 PUERTAS	233,49	-	132,97	100,52
31.08.2015	ARMARIO ALTO ESTRECHO 3 PUERTAS	233,49	-	132,97	100,52
31.08.2015	MESA AUXILIAR EURO 2000	97,67	-	55,62	42,05
31.08.2015	MESA AUXILIAR EURO 2000	97,67	-	55,62	42,05
31.08.2015	MESA AUXILIAR EURO 2000	97,67	-	55,62	42,05
31.08.2015	MESA AUXILIAR EURO 2000	97,67	-	55,62	42,05
31.08.2015	MESA AUXILIAR EURO 2000	97,67	-	55,62	42,05
31.08.2015	MESA AUXILIAR EURO 2000	97,67	-	55,62	42,05
31.08.2015	MESA AUXILIAR EURO 2000	97,67	-	55,62	42,05
31.08.2015	MESA AUXILIAR EURO 2000	97,67	-	55,62	42,05
31.08.2015	MESA AUXILIAR EURO 2000	97,67	-	55,62	42,05
30.09.2015	MESA REDONDA 110 PE/ALU	179,44	-	99,70	79,74
30.09.2015	MESA REDONDA 110 PE/ALU	179,44	-	99,70	79,74
30.09.2015	ESTANTERIA JUMBO GRIS EXACOMPT	169,34	-	94,07	75,27
30.11.2015	SILLA MOTELO ETERNA-GALICIA	276,07	-	145,70	130,37
28.05.2003	BUCK F DE CAJON Y ARCHIVO C/RUED	98,10	-	98,10	-
26.05.2003	BUCK F DE CAJON Y ARCHIVO C/RUED	98,10	-	98,10	-
25.05.2003	BUCK F DE CAJON Y ARCHIVO C/RUED	98,10	-	98,10	-
29.05.2003	BUCK F DE CAJON Y ARCHIVO C/RUED	98,10	-	98,10	-
30.05.2003	BUCK F DE CAJON Y ARCHIVO C/RUED	98,10	-	98,10	-
31.05.2003	BUCK F DE CAJON Y ARCHIVO C/RUED	98,10	-	98,10	-
01.06.2003	BUCK F DE CAJON Y ARCHIVO C/RUED	98,10	-	98,10	-
24.05.2003	BUCK F DE CAJON Y ARCHIVO C/RUED	98,10	-	98,10	-



Cuentas anuales – Ejercicio 2018

17.05.2003	BUCK F DE CAJON Y ARCHIVO C/RUED	98,10	-	98,10	-
29.04.2003	MESA/S F 160X075 MELANINA CEREZO	137,79	-	137,79	-
08.05.2003	MUEBLE F 190x092x040 C/CERRADURA	237,72	-	237,72	-
08.05.2003	MUEBLE F 190x092x040 C/CERRADURA	237,72	-	237,72	-
08.05.2003	1 MUEBL F75 P.BAJAS+CERRAD+JG P.BAJ	214,26	-	214,26	-
10.06.2003	1 MUEBLE F75 PUERTAS BAJAS Y CERRAD	119,33	-	119,33	-
02.07.2003	MUEBLE F 195x092x040 CEREZO	211,30	-	211,30	-
02.07.2003	MUEBLE F 195x092x040 CEREZO	211,30	-	211,30	-
02.07.2003	MUEBLE F 195x092x040 CEREZO	211,30	-	211,30	-
23.09.2003	UNA MESA 180 VENEZIA C/ALA AUXILIAR sevilla	179,14	-	179,14	-
23.09.2003	UN BLOQ.3 CAJ C/R PERAL-AZUL sevilla	115,71	-	115,71	-
23.09.2003	UNA SILLA 76-R TECNO 861 sevilla	73,87	-	73,87	-
23.09.2003	UN ARMARIO 90x198 P/P PERAL-AZUL sevilla	163,21	-	163,21	-
08.10.2003	MESA/S F 160x075 CANTO PVC MELANI	288,77	-	288,77	-
08.10.2003	MESA/S F 160x075 CANTO PVC MELANI	288,77	-	288,77	-
08.10.2003	MESA/S F 160x075 CANTO PVC MELANI	288,77	-	288,77	-
08.10.2003	MESA/S F 160x075 CANTO PVC MELANI	288,77	-	288,77	-
08.10.2003	MESA/S F 160x075 CANTO PVC MELANI	288,77	-	288,77	-
08.10.2003	MESA/S F 160x075 CANTO PVC MELANI	288,77	-	288,77	-
08.10.2003	MESA/S F 160x075 CANTO PVC MELANI	288,77	-	288,77	-
08.10.2003	MESA/S F 160x075 CANTO PVC MELANI	288,77	-	288,77	-
08.10.2003	MESA/S F 160x075 CANTO PVC MELANI	288,77	-	288,77	-
08.10.2003	MESA/S F 160x075 CANTO PVC MELANI	288,77	-	288,77	-
08.10.2003	MESA/S F 160x075 CANTO PVC MELANI	288,77	-	288,77	-
08.10.2003	MESA/S F 160x075 CANTO PVC MELANI	288,77	-	288,77	-
08.10.2003	MESA/S F 160x075 CANTO PVC MELANI	288,77	-	288,77	-
08.10.2003	MESA/S F 160x075 CANTO PVC MELANI	288,77	-	288,77	-
08.10.2003	BUCK F DE CAJON Y ARCHIVO C/RUED	98,10	-	98,10	-
08.10.2003	BUCK F DE CAJON Y ARCHIVO C/RUED	98,10	-	98,10	-
09.10.2003	BUCK F DE CAJON Y ARCHIVO C/RUED	98,10	-	98,10	-
10.10.2003	BUCK F DE CAJON Y ARCHIVO C/RUED	98,10	-	98,10	-
11.10.2003	BUCK F DE CAJON Y ARCHIVO C/RUED	98,10	-	98,10	-
29.04.2003	MESA/S F 160X075 MELANINA CEREZO	137,79	-	137,79	-
29.04.2003	MESA/S F 160X075 MELANINA CEREZO	137,79	-	137,79	-
29.04.2003	MESA/S F 160X075 MELANINA CEREZO	137,79	-	137,79	-
29.04.2003	BUCK F CAJON Y ARCHIVO C/RUEDAS	98,10	-	98,10	-
29.04.2003	BUCK F CAJON Y ARCHIVO C/RUEDAS	98,10	-	98,10	-
29.04.2003	BUCK F CAJON Y ARCHIVO C/RUEDAS	98,10	-	98,10	-
29.04.2003	BUCK F CAJON Y ARCHIVO C/RUEDAS	98,10	-	98,10	-
29.04.2003	BUCK F CAJON Y ARCHIVO C/RUEDAS	98,10	-	98,10	-
29.04.2003	BUCK F CAJON Y ARCHIVO C/RUEDAS	98,10	-	98,10	-
29.04.2003	BUCK F CAJON Y ARCHIVO C/RUEDAS	98,10	-	98,10	-
29.04.2003	BUCK F CAJON Y ARCHIVO C/RUEDAS	98,10	-	98,10	-
29.04.2003	BUCK F CAJON Y ARCHIVO C/RUEDAS	98,10	-	98,10	-
29.04.2003	PANTALLA/S SEPARADORAS MESA 160C	58,51	-	58,51	-
29.04.2003	4 MESAS "T" 160X075 TAPA Y FALDON	413,38	-	413,38	-
29.04.2003	BUCK F CAJON Y ARCHIVO C/RUEDAS	98,10	-	98,10	-
29.04.2003	BUCK F CAJON Y ARCHIVO C/RUEDAS	98,10	-	98,10	-
29.04.2003	BUCK F CAJON Y ARCHIVO C/RUEDAS	98,10	-	98,10	-

29.04.2003	MUEBLE F 195X092X040 PTAS GRAND	211,30	-	211,30	-
29.04.2003	MUEBLE F 195X092X040 PTAS GRAND	211,30	-	211,30	-
29.04.2003	MUEBLE F 195X092X040 PTAS GRAND	211,30	-	211,30	-
29.04.2003	MUEBLE F 195X092X040 PTAS GRAND	211,30	-	211,30	-
29.04.2003	MUEBLE F 195X092X040 PTAS GRAND	211,30	-	211,30	-
29.04.2003	MUEBLE F 195X092X040 PTAS GRAND	211,30	-	211,30	-
29.04.2003	MUEBLE F 195X092X040 PTAS GRAND	211,30	-	211,30	-
29.04.2003	MUEBLE F 195X092X040 PTAS GRAND	211,30	-	211,30	-
08.05.2003	MUEBLE F 195x092x040 PUERT.GRAN	211,30	-	211,30	-
08.05.2003	MUEBLE F 190x092x040 C/CERRADURA	237,72	-	237,72	-
10.03.2003	ESTANTERIA M.B. K-2001	74,00	-	74,00	-
31.03.1998	Una silla azul (Barna.)	62,75	-	62,75	-
31.03.1998	Mesa Auxiliar (Barna.)	48,80	-	48,80	-
15.07.1998	Una mesa melanina cerezo	98,33	-	98,33	-
15.07.1998	Buc F 3 cajones con ruedas	100,69	-	100,69	-
15.07.1998	Buc F 3 cajones con ruedas	100,69	-	100,69	-
15.07.1998	Mueble F-75 estanteria	73,16	-	73,16	-
15.07.1998	Mueble F-75 estanteria	73,16	-	73,16	-
15.07.1998	Buc 3 cajones con ruedas	100,69	-	100,69	-
15.07.1998	Buc 3 cajones con ruedas	100,69	-	100,69	-
15.07.1998	Buc 3 cajones con ruedas	100,69	-	100,69	-
15.07.1998	Una mesa de espera cuadrada	45,07	-	45,07	-
13.02.1999	una mesa mod,3GX120i-8-8Y	213,00	-	213,00	-
19.02.1999	1 mueble F200 p.bajas y cerradura	189,14	-	189,14	-
22.04.1999	un buc cajón y archivo c.ruedas gris	100,69	-	100,69	-
14.10.1999	1 mesa de melanina delhos	106,09	-	106,09	-
14.10.1999	1 sillón SD-142G gas/aran granate	120,60	-	120,60	-
14.10.1999	1 mueble N-200 estanteria melanina	57,52	-	57,52	-
14.10.1999	Mueble n-1385 puertas medias m.	64,90	-	64,90	-
14.10.1999	Mueble n-1385 puertas medias m.	64,90	-	64,90	-
14.10.1999	1 mesa laser n y juego rueda	52,04	-	52,04	-
24.01.2000	UNA MESA N-180x84 NEGRO/GRIS CANTO	137,66	-	137,66	-
24.01.2000	UN SILLON DIRECCION SD-142G GRANATE	157,09	-	157,09	-
01.02.2000	ESTANTERIAS IKEA BARCELONA	11,36	-	11,36	-
01.02.2000	ESTANTERIA IKEA BARCELONA	11,36	-	11,36	-
01.02.2000	ESTANTERIA IKEA BARCELONA	11,36	-	11,36	-
01.02.2000	ESTANTERIA IKEA BARCELONA	11,36	-	11,36	-
01.02.2000	ESTANTERIA IKEA BARCELONA	11,36	-	11,36	-
01.02.2000	ESTANTERIA IKEA BARCELONA	11,36	-	11,36	-
13.03.1991	Mesa Ordenador	36,03	-	36,03	-
30.06.1992	Silla Giratoria	42,07	-	42,07	-
30.04.1993	Mesa blanca 150 x 70	72,12	-	72,12	-
11.02.1994	Silla fija	53,18	-	53,18	-
11.02.1994	Silla fija	53,18	-	53,18	-
11.02.1994	Silla fija	53,18	-	53,18	-
11.02.1994	Silla fija	53,18	-	53,18	-

20.10.2000	MUEBLE BARCELONA	220,78	-	220,78	-
20.03.2001	SILLA - OF. DE VALENCIA	20,92	-	20,92	-
20.03.2001	SILLA GIRATORIAS - OF. DE VALENC	52,29	-	52,29	-
17.04.2001	1 CAJONERA 1042 SP HV - OF. VALENCI	136,65	-	136,65	-
17.04.2001	1 ARMARIO 601 SP HV - OF. VALENCIA.	205,11	-	205,11	-
26.06.2001	MESA F160x075 MELANINA GRIS	110,33	-	110,33	-
12.09.2001	UN BUCK F DE TRES CAJONES MELANINA	104,72	-	104,72	-
05.02.2002	UN BUCK RODES D'ARXIU VZ-HAYA	112,50	-	112,50	-
26.09.2002	MESA 180 VENEZIA	95,90	-	95,90	-
26.09.2002	MESA 180 VENEZIA	95,90	-	95,90	-
26.09.2002	UN BLOQ. 3 CAJ.C/R PERAL AZUL	95,90	-	95,90	-
26.09.2002	UN BLOQ. 3 CAJ.C/R PERAL AZUL	95,90	-	95,90	-
26.09.2002	SEVILLA ARMARIO 90*198 P/P PERAL AZUL	159,21	-	159,21	-
26.09.2002	SEVILLA ARMARIO 90*198 P/P PERAL AZUL	159,21	-	159,21	-
26.09.2002	SEVILLA ARMARIO 90*198 T/P VEN PERAL AZUL	167,98	-	167,98	-
26.09.2002	SEVILLA ARMARIO 90*198 T/P VEN PERAL AZUL	167,98	-	167,98	-
26.09.2002	UNA MESA DE JUNTAS 2.40 OVAL PERAL	253,26	-	253,26	-
26.09.2002	SEVILLA UNA MESA 60*60 JEREZ PERAL	77,62	-	77,62	-
27.10.2005	BLOQ.3 CAJONERA C/R PERAL-AZUL	130,15	-	130,15	-
17.11.2005	SILLA SS-29G CON.PERMANT.GAS	110,40	-	110,40	-
17.11.2005	MUEBLE F 75 72x092x040 PTAS.BAJAS MELANINA	115,92	-	115,92	-
17.11.2005	MUEBLE F 75 72x092x040 PTAS.BAJAS MELANINA	115,92	-	115,92	-
17.11.2005	MUEBLE F 75 72x092x040 PTAS.BAJAS MELANINA	115,92	-	115,92	-
17.11.2005	MUEBLE F 75 72x092x040 PTAS.BAJAS MELANINA	115,92	-	115,92	-
17.11.2005	MUEBLE F 75 72x092x040 PTAS.BAJAS MELANINA	115,92	-	115,92	-
17.11.2005	MUEBLE F 195x092x040 PTAS GRANDES MELANINA	235,36	-	235,36	-
17.11.2005	MUEBLE BAJO MELANINA FALDON	112,59	-	112,59	-
17.11.2005	MUEBLE F 135x048x040 ESTANTERIA	112,42	-	112,42	-
18.01.2006	UN MUEBLE F 75 PUERTAS BAJAS MELANINA	115,92	-	115,92	-
18.01.2006	UNA SILLA SS-29G PERMAN/GAS AZUL MARINO	110,41	-	110,41	-
22.02.2006	UNA SILLA SS-29G CONT.PERMANENT	143,53	-	143,53	-
30.03.2006	UN MUEBLE F PUERTAS BAJAS MELANINA	121,71	-	121,71	-
04.04.2006	UNA MESA 12 VENEZIA T.PERAL	107,36	-	107,36	-
15.01.2004	silla ss-29g	115,22	-	115,22	-
04.02.2004	MESA 180+ALA+BLOQ CAJONERA	294,85	-	294,85	-
04.02.2004	SILLA	73,87	-	73,87	-
04.02.2004	ARMARIO PERAL AZUL	163,21	-	163,21	-
04.02.2004	ESTANTERIA VIDEO	157,37	-	157,37	-
05.02.2004	ESTANTERIA	1.016,23	-	1.016,23	-
05.02.2004	ESTANTERIAS	312,00	-	312,00	-
18.03.2004	ARMARIO	217,64	-	217,64	-
31.03.2005	MESA 180 VENEZIA T.PERAL CON ALA	250,68	-	250,68	-
31.03.2005	SILLA GIRATORIA 76-R TECNO AZUL	78,31	-	78,31	-
31.03.2005	ARMARIO 90X198 SEMICERRADO CON ESTANTE	204,17	-	204,17	-
31.03.2005	CAJONERA BLOQ.3 C/R PERAL-AZUL	123,01	-	123,01	-
23.01.2007	MUEBLE F75 PUERTAS BAJAS MELANINA	121,72	-	121,72	-
23.01.2007	MUEBLE F75 PUERTAS BAJAS MELANINA	121,72	-	121,72	-





Cuentas anuales – Ejercicio 2018

23.02.2007	MESA CEREZO	247,14	-	247,14	-
15.03.2007	MESA CEREZO	261,96	-	261,96	-
15.03.2007	MESA CEREZO	261,96	-	261,96	-
15.03.2007	ARMARIO ESTANTERIA	155,79	-	155,79	-
21.05.2007	MESA CEREZO	261,96	-	261,96	-
30.09.2007	ARMARIO ALTOS 95x42x198 PTAS BAJAS PERAL-NEGRO	178,75	-	178,75	-
28.06.2006	SILLA SS-29G*CONT.PERMAN.GAS*	110,40	-	110,40	-
06.07.2006	MUEBLE F 72x092x040 PUERTAS BAJAS	121,71	-	121,71	-
06.07.2006	MESA CEREZO	247,14	-	247,14	-
03.08.2006	ESTANTERIA LACK 105x190	104,28	-	104,28	-
14.09.2006	MESA GRIS DE REUNION REDONDA	184,64	-	184,64	-
31.10.2006	SILLA SS-29G PERMANT.GAS ZUL MARINO	110,40	-	110,40	-
31.10.2006	SILLA SS-29G PERMANT.GAS ZUL MARINO	110,40	-	110,40	-
31.10.2006	MESA F 160x074 CANTO PVC/MELANINA FALDON CEREZO	118,22	-	118,22	-
31.10.2006	SILLA SS-29G PERMANT.GAS ZUL MARINO	110,40	-	110,40	-
31.10.2006	MESA F 160x074 CANTO PVC/MELANINA FALDON CEREZO	118,22	-	118,22	-
03.01.2007	UNA SILLA SS-29G CONT.PERMAN.GAS	110,40	-	110,40	-
22.11.2003	BUCK F DE CAJON Y ARCHIVO C/RUED	98,10	-	98,10	-
22.11.2003	BUCK F DE CAJON Y ARCHIVO C/RUED	98,10	-	98,10	-
08.10.2003	PANTALLA/S SEPARADORAS LATERAL	63,53	-	63,53	-
08.10.2003	MESA F 180x090 CANTO PVC/MELANIN	142,14	-	142,14	-
08.10.2003	MESA F 180x090 CANTO PVC/MELANIN	142,14	-	142,14	-
08.10.2003	MESA F 120x075 CANTO PVC/MELANIN	77,90	-	77,90	-
08.10.2003	MESA F 120x075 CANTO PVC/MELANIN	77,90	-	77,90	-
08.10.2003	MESA TRAPECIO 140x070	107,30	-	107,30	-
08.10.2003	MESA TRAPECIO 140x070	107,30	-	107,30	-
08.10.2003	MESA TRAPECIO 140x070	107,30	-	107,30	-
08.10.2003	MESA TRAPECIO 140x070	107,30	-	107,30	-
08.10.2003	MESA F 160x075 CANTO PVC/MELANIN	103,35	-	103,35	-
08.10.2003	MESA F 160x075 CANTO PVC/MELANIN	103,35	-	103,35	-
08.10.2003	MESA F 160x075 CANTO PVC/MELANIN	103,35	-	103,35	-
08.10.2003	MUEBLE BAJO MELANINA	103,35	-	103,35	-
08.10.2003	MESA RECTANGULARES 140x090	100,26	-	100,26	-
09.10.2003	MESA RECTANGULARES 140x091	100,26	-	100,26	-
10.10.2003	MESA RECTANGULARES 140x092	100,26	-	100,26	-
11.10.2003	MESA RECTANGULARES 140x093	100,26	-	100,26	-
08.10.2003	2 MESAS F 140x075 FALDON LATERALES	240,51	-	240,51	-
08.10.2003	1 MESA F 160x090 CANTO PVC/MELANINA	142,13	-	142,13	-
08.10.2003	MUEBLE F 195x092x040 PTAS GRAND	211,30	-	211,30	-
08.10.2003	MUEBLE F 195x092x040 PTAS GRAND	211,30	-	211,30	-
08.10.2003	MUEBLE F 195x092x040 PTAS GRAND	211,30	-	211,30	-
08.10.2003	MUEBLE F 195x092x040 PTAS GRAND	211,30	-	211,30	-
08.10.2003	MUEBLE F 195x092x040 PTAS GRAND	211,30	-	211,30	-
08.10.2003	MUEBLE F 195x092x040 PTAS GRAND	211,30	-	211,30	-
12.10.2003	BUCK F DE CAJON Y ARCHIVO C/RUED	98,10	-	98,10	-
13.10.2003	BUCK F DE CAJON Y ARCHIVO C/RUED	98,10	-	98,10	-

Cuentas anuales – Ejercicio 2018

14.10.2003	BUCK F DE CAJON Y ARCHIVO C/RUED	98,10	-	98,10	-
16.10.2003	BUCK F DE CAJON Y ARCHIVO C/RUED	98,10	-	98,10	-
18.10.2003	BUCK F DE CAJON Y ARCHIVO C/RUED	98,10	-	98,10	-
19.10.2003	BUCK F DE CAJON Y ARCHIVO C/RUED	98,10	-	98,10	-
20.10.2003	BUCK F DE CAJON Y ARCHIVO C/RUED	98,10	-	98,10	-
21.10.2003	BUCK F DE CAJON Y ARCHIVO C/RUED	98,10	-	98,10	-
24.10.2003	BUCK F DE CAJON Y ARCHIVO C/RUED	98,10	-	98,10	-
25.10.2003	BUCK F DE CAJON Y ARCHIVO C/RUED	98,10	-	98,10	-
26.10.2003	BUCK F DE CAJON Y ARCHIVO C/RUED	98,10	-	98,10	-
27.10.2003	BUCK F DE CAJON Y ARCHIVO C/RUED	98,10	-	98,10	-
30.10.2003	BUCK F DE CAJON Y ARCHIVO C/RUED	98,10	-	98,10	-
01.11.2003	BUCK F DE CAJON Y ARCHIVO C/RUED	98,10	-	98,10	-
02.11.2003	BUCK F DE CAJON Y ARCHIVO C/RUED	98,10	-	98,10	-
03.11.2003	BUCK F DE CAJON Y ARCHIVO C/RUED	98,10	-	98,10	-
04.11.2003	BUCK F DE CAJON Y ARCHIVO C/RUED	98,10	-	98,10	-
08.11.2003	BUCK F DE CAJON Y ARCHIVO C/RUED	98,10	-	98,10	-
09.11.2003	BUCK F DE CAJON Y ARCHIVO C/RUED	98,10	-	98,10	-
10.11.2003	BUCK F DE CAJON Y ARCHIVO C/RUED	98,10	-	98,10	-
11.11.2003	BUCK F DE CAJON Y ARCHIVO C/RUED	98,10	-	98,10	-
12.11.2003	BUCK F DE CAJON Y ARCHIVO C/RUED	98,10	-	98,10	-
14.11.2003	BUCK F DE CAJON Y ARCHIVO C/RUED	98,10	-	98,10	-
17.11.2003	BUCK F DE CAJON Y ARCHIVO C/RUED	98,10	-	98,10	-
18.11.2003	BUCK F DE CAJON Y ARCHIVO C/RUED	98,10	-	98,10	-
19.11.2003	BUCK F DE CAJON Y ARCHIVO C/RUED	98,10	-	98,10	-
20.11.2003	BUCK F DE CAJON Y ARCHIVO C/RUED	98,10	-	98,10	-
21.11.2003	BUCK F DE CAJON Y ARCHIVO C/RUED	98,10	-	98,10	-
21.10.2003	MESA D 140x075 CANTO PVC MELANI	90,43	-	90,43	-
06.11.2003	MESA VZ-160/BICOLOR HG	123,30	-	123,30	-
06.11.2003	BUCK DE RUEDAS 3C/HG	124,03	-	124,03	-
06.11.2003	BUCK DE RUEDAS 3C/HG	124,03	-	124,03	-
06.11.2003	BUCK DE RUEDAS 3C/HG	124,03	-	124,03	-
06.11.2003	UNA MESA AUXILIAR VX/HG	91,14	-	91,14	-
03.12.2003	MESA CEREZO	211,30	-	211,30	-
03.12.2003	MESA CEREZO	237,71	-	237,71	-
03.12.2003	MESA CEREZO	237,71	-	237,71	-
03.12.2003	UN BUCK CAJON Y ARCHIVO C/RUE	98,09	-	98,09	-
03.12.2003	DOS BASTIDORES PARA CARPETAS	111,84	-	111,84	-
03.12.2003	MUEBLE F 195X092X040 CE	144,28	-	144,28	-
03.12.2003	MESA CEREZO	144,28	-	144,28	-
03.12.2003	UN MUEBLE F 75 72X092X040 C/CERR	119,34	-	119,34	-
19.12.2003	DOS BASTIDORES PARA CARPETAS	111,84	-	111,84	-
10.03.2003	UNA ESTANTERIA M.B K-2000 sevilla	62,00	-	62,00	-
13.05.2003	1 MAMPARA DOBLE CRISTAL 2.80x2.78	759,04	-	759,04	-
13.05.2003	1 MAMPARA DOBLE CRISTAL 3.00x2.78	814,02	-	814,02	-
18.10.2003	OCHO ESCRITORIOS CHICOS - MEXICO	1.474,91	-	1.474,91	-
18.10.2003	SIETE LIBREROS CHICOS - MEXICO	1.355,06	-	1.355,06	-
18.10.2003	26 SILLAS XCARET - MEXICO	1.078,53	-	857,30	221,23



Cuentas anuales – Ejercicio 2018

22.10.2003	MAMPARA DOBLE ALZADO CRISTAL FRANJA	2.169,72	-	2.169,72	-
22.10.2003	MAMPARA DOBLE CRISTAL FORMA "L"	3.260,96	-	3.260,96	-
22.10.2003	3 MODULOS DE PUERTA ACRISTALADOS	1.983,60	-	1.983,60	-
22.10.2003	MAMPARA DOBLE ALZADO TODO CRISTAL	1.921,01	-	1.921,01	-
21.10.2003	MESA D 140x075 CANTO PVC MELANI	90,43	-	90,43	-
21.10.2003	MESA D 140x075 CANTO PVC MELANI	90,43	-	90,43	-
21.10.2003	MESA D 140x075 CANTO PVC MELANI	90,43	-	90,43	-
21.10.2003	MESA D 140x075 CANTO PVC MELANI	90,43	-	90,43	-
21.10.2003	MESA D 140x075 CANTO PVC MELANI	90,43	-	90,43	-
21.10.2003	MESA D 140x075 CANTO PVC MELANI	90,43	-	90,43	-
21.10.2003	MESA D 140x075 CANTO PVC MELANI	90,43	-	90,43	-
21.10.2003	MESA D 140x075 CANTO PVC MELANI	90,43	-	90,43	-
21.10.2003	MESA D 140x075 CANTO PVC MELANI	90,43	-	90,43	-
05.11.2003	ESTANTERIA	278,40	-	278,40	-
05.11.2003	MESA CEREZO	278,40	-	278,40	-
05.11.2003	MESA CEREZO	278,40	-	278,40	-
05.11.2003	MESA CEREZO	278,40	-	278,40	-
05.11.2003	MESA CEREZO	278,40	-	278,40	-
05.11.2003	MESA CEREZO	278,40	-	278,40	-
06.11.2003	ARMARIO 200/PA	297,12	-	297,12	-
06.11.2003	ARMARIO 200/PA	297,12	-	297,12	-
06.11.2003	ARMARIO 200/PA	297,12	-	297,12	-
06.11.2003	UN ARMARIO H131	206,50	-	206,50	-
06.11.2003	UNA ESTANTERIA 131x45	118,49	-	118,49	-
06.11.2003	SILLA BRAZOS 00210/A200	154,83	-	154,83	-
06.11.2003	SILLA FIXA 500/A200	38,21	-	38,21	-
06.11.2003	SILLA FIXA 500/A200	38,21	-	38,21	-
06.11.2003	SILLA FIXA 500/A200	38,21	-	38,21	-
06.11.2003	SILLA FIXA 500/A200	38,21	-	38,21	-
06.11.2003	UNA MESAS REUNIONES 110/POTES	209,00	-	209,00	-
06.11.2003	MESA VZ-160/BICOLOR HG	123,30	-	123,30	-
06.11.2003	MESA VZ-160/BICOLOR HG	123,30	-	123,30	-
31.08.2011	3 SILLAS MODELO TROYA COLOR NEGRO PATAS METALICAS	153,25	-	153,25	-
31.08.2011	SILLAS MODELO TROYA II DE ESTACIONES - MUEBLIMA CI	590,51	-	590,51	-
31.08.2011	SILLAS DE VISITA MODELO GRAFFITTI MUEBLIMA CIA. L	267,14	-	267,14	-
31.08.2011	ESCRITORIO EN L TRES CAJONES COLOR CAFÉ AGLOMERADO	277,68	-	277,68	-
31.08.2011	ARCHIVADOR AREREO TOOL TROQUELADO COLOR NEGRO, MUE	523,02	-	523,02	-
30.11.2012	MUEBLE TIPO LIBRERO PARA APOYO TV, COLOR CAFÉ	133,76	-	133,76	-
07.05.2013	GABINETE METALICO PARA 6 BATERIAS CON 25 CABLES TE	309,27	-	292,12	17,15
10.04.2013	ARCHIVADOR 3 SERVICIOS COLOR CAFÉ CON ESTRUCTURA M	64,95	-	62,23	2,72
10.04.2013	ARCHIVADOR 3 SERVICIOS COLOR CAFÉ CON ESTRUCTURA M	64,95	-	62,23	2,72
31.12.2010	MESA METÁLICA DE TUBO CUADRADO COLOR PLOMO CON TAB	57,81	-	57,72	0,09
31.05.2011	ARCHIVADOR AEREO CON ESTRUCTURA METALICA COLOR MADE	59,59	-	59,59	-
31.05.2011	ARCHIVADOR AEREO CON ESTRUCTURA METALICA COLOR MADE	59,59	-	59,59	-
31.05.2011	ARCHIVADOR AEREO CON ESTRUCTURA METALICA COLOR MADE	59,59	-	59,59	-
31.05.2011	ESTACION DE TRABAJO CON TRES CAJONES COLOR MADERA	133,19	-	133,19	-
01.01.2011	ESCRITORIO DE OFICINA-3 CAJONES	-	-	-	-



Cuentas anuales – Ejercicio 2018

01.01.2011	ANAQUEL DE MADERA 8 ESPACIOS	-	-	-
01.01.2011	JUEGO DE SALA DE 5 PIEZAS	-	-	-
01.01.2011	JUEGO DE BANCAS DE MADERA CON CUERINA NEGRO (3)	-	-	-
01.01.2011	ESTANTE DE MADERA PARA COLGAR-3 ESPACIOS	-	-	-
23.03.2015	EXIBIDOR DE LIBROS 1X1.50 -ON	174,12	- 111,34	62,78
15.04.2015	EXHIBIDOR DE LIBROS ON 1X1.50	177,19	- 110,74	66,45
20.04.2015	MUEBLE DE COCINA 2.28X94,5 CM	261,12	- 163,26	97,86
22.10.2015	BOTIQUIN S-E21108 25X12X35CM - F.11448 ADTS Y ON	353,57	- 191,58	161,99
26.11.2015	ESCALERA DE PINO DOS PELDAÑOS	47,12	- 24,86	22,26
12.02.2014	PERCHAS PEQUEÑAS (2) MOBILIARIO PARA ARCHIVO DE DO	-	-	-
12.03.2014	ARCHIVADOR 3 SERVICIOS COLOR CAFÉ CON ESTRUCTURA M	64,81	- 52,31	12,50
06.03.2014	MESA DE MADERA RUSTICA TIPO ESCRITORIO COLOR CAFE	130,96	- 105,71	25,25
06.03.2014	MESA DE MADERA RUSTICA COLOR CAFE	130,96	- 105,71	25,25
10.07.2014	ESTANTERIA MADERA DOS MÓDULOS CON VIDRIO COLOR MAD	-	-	-
14.11.2014	ESTACIONES DE TRABAJO (16 U) NVAS.OFIC.REP.SALVADO	3.457,11	- 2.405,08	1.052,03
14.11.2014	DIVISION FIJA-ALUMINIO Y VIDRIO (18.4M2) SALA REUN	1.119,08	- 778,51	340,57
14.11.2014	PUERTA-TARJETA SUPERIOR (2 U) SALA REUNIONES NVAS	312,10	- 217,15	94,95
14.11.2014	MODULO BIBLIOTECA ALTO 2X0.90X0.35 (12 U) NVAS.OFI	2.432,84	- 1.692,51	740,33
14.11.2014	MODULO BIBLIOTECA BAJO NVAS.OFIC.REP.SALVADOR	608,13	- 423,03	185,10
17.12.2014	MESAS PARA SALA DE REUNIONES OF NUEVAS	313,30	- 213,56	99,74
23.12.2014	MUEBLES MODULARES Y 24 PIEZAS DE CIELLO RAZO FALSO	98,26	- 67,10	31,16
01.01.2014	ESTANTE LIBRERO PEQUEÑO / MADERA	127,53	- 105,33	22,20
16.04.2003	1 SILLA APILABLE TIPO SENSO	26,12	- 26,04	0,08
16.04.2003	1 SILLA APILABLE TIPO SENSO	26,12	- 26,04	0,08
16.04.2003	1 SILLA APILABLE TIPO SENSO, COLOR NEGRA	26,12	- 26,04	0,08
16.04.2003	1 SILLA APILABLE TIPO SENSO, COLOR NEGRA	26,12	- 26,04	0,08
16.04.2003	1 SILLA APILABLE TIPO SENSO, COLOR NEGRO	26,12	- 26,04	0,08
16.04.2003	1 SILLA APILABLE TIPO SENSO, COLOR NEGRO	26,12	- 26,04	0,08
16.04.2003	1 SILLA APILABLE TIPO SENSO, COLOR NEGRO	26,12	- 26,04	0,08
16.04.2003	1 SILLA APILABLE TIPO SENSO, COLOR NEGRO	26,12	- 26,04	0,08
16.04.2003	1 SILLA APILABLE TIPO SENSO, COLOR NEGRO	26,12	- 26,04	0,08
16.04.2003	1 SILLA APILABLE TIPO SENSO, COLOR NEGRO	26,12	- 26,04	0,08
16.04.2003	1 SILLA APILABLE TIPO SENSO, COLOR NEGRO	26,12	- 26,04	0,08
16.04.2003	1 SILLA APILABLE TIPO SENSO, COLOR NEGRO	26,12	- 26,04	0,08
16.04.2003	1 SILLA APILABLE TIPO SENSO, COLOR NEGRO	26,12	- 26,12	-
16.04.2003	1 SILLA APILABLE TIPO SENSO, COLOR NEGRO	26,12	- 26,12	-
01.01.1992	ARCHIVADOR METALICO PEQUEÑO DE DOS CAJONES METAL C	158,47	- 158,47	-
01.01.1996	ARCHIVADOR PEQ. DE MADERA, COLOR CAFÉ	40,18	- 40,18	-
10.01.1988	ANAQUEL METÁLICO ATU TIPO VITRINA, COLOR BEIGE	292,53	- 292,53	-
01.01.1993	ESTANTERÍA DE METAL ATU 2 PUERTAS AGLOMERADO COLOR	114,50	- 114,50	-
15.01.1998	MODULO AUSPICIAMIENTO COLOR CAFÉ DE MADERA CON CI	158,13	- 158,13	-
11.12.1986	MESA AUX. ESCRITORIO METALICO Y MADERA	260,94	- 260,94	-
11.05.1999	MESA PEQUEÑA CON ESTRUCTURA MÉTALICA	19,47	- 19,47	-
01.01.1996	MESA DE MADERA BASE METALICA COLOR CAFÉ	387,41	- 387,41	-
15.01.1998	8 SILLAS NEGRAS CON BASE DE MADERA COLOR CAFÉ	526,62	- 526,62	-
11.08.1987	MESA AUX. ESCRITORIO METAL Y MADERA	199,25	- 199,25	-
11.08.1987	MESA AUX. ESCRITORIO METAL Y MADERA, COLOR CAFÉ	199,25	- 199,25	-
08.02.2000	MESA PEQUEÑA DE MADERA COLOR CAFÉ CON GARRUCHAS	28,08	- 28,08	-
17.07.2000	ESCRITORIO EN L TRES CAJONES COLOR CAFÉ AGLOMERADO	128,72	- 128,72	-



Cuentas anuales – Ejercicio 2018

08.02.2000	ESCRITORIO EN L TRES CAJONES COLOR CAFÉ AGLOMERADO	140,42	-	140,42	-
31.01.2002	ESCRITORIO EN L TRES CAJONES COLOR CAFÉ AGLOMERADO	359,23	-	359,23	-
26.02.1999	JUEGO DE MUEBLES COROSIL NEGRO	371,98	-	371,98	-
02.10.2003	REFRIGERADORA INDURAMA, MODELO R1-375	351,04	-	351,04	-
05.02.1998	GUILLOTINA METÁLICA IDEAL	-	-	-	-
22.07.1999	1 CALEFACTOR COLOR NEGRO	-	-	-	-
30.03.1999	BALANZA CAMRY, COLOR PLATA	324,13	-	324,13	-
04.02.2000	CALCULADORA CASIO	-	-	-	-
26.11.2001	CENTRAL TELEFÓNICA PANASONIC	1.386,96	-	1.386,96	-
16.04.2003	1 SILLA APILABLE TIPO SENSO, COLOR NEGRA	26,12	-	26,04	0,08
24.02.2006	MODULAR MODELO LASAR METÁLICO - CH NO. 1183 VITERI	167,91	-	167,91	-
24.02.2006	PUERTAS MELAMÍNICO Y VIDRIOS COLOR NEGRO CON GRIS	100,75	-	100,74	0,01
24.02.2006	CREDENZA ESTANDAR DE 80 CM ALTO 2 PUERTAS COLOR NE	109,14	-	109,14	-
24.02.2006	CREDENZA ESTANDAR DE 70 CMTS ALTO 2 PUERTAS COLOR	109,14	-	109,14	-
24.02.2006	ARCHIVADOR METÁLICO 4 GAVETAS ESTANDAR COLOR NEGRO	109,14	-	109,14	-
24.02.2006	SILLA GIRATORIA SECRETARIA MODELO FOCUX COLOR NEGR	25,19	-	25,18	0,01
24.02.2006	SILLA GIRATORIA SECRETARIA MODELO FOCUX COLOR NEGR	25,19	-	25,18	0,01
24.02.2006	SILLA GIRATORIA SECRETARIA MODELO FOCUX COLOR NEGR	25,19	-	25,18	0,01
16.04.2003	ARCHIVADOR METÁLICO DE 4 GAVETAS, COLOR NEGRO	141,05	-	141,05	-
16.04.2003	ARCHIVADOR METÁLICO DE 4 GAVETAS	141,05	-	141,05	-
16.04.2003	LIBRERO METALICO CON DOS BANDEJAS - PUERTAS DE VID	146,27	-	146,13	0,14
16.12.2003	LIBRERO - ARCHIVADOR CON 2 PUERTAS DE VIDRIO CORRE	210,62	-	210,45	0,17
16.04.2003	MESA DE REUNIONES ESTRUCTURA METALICA PARA 8 PERSO	208,96	-	208,77	0,19
16.04.2003	MESA DE CENTRO CON ESTRUCTURA METALICA Y VIDRIO	36,57	-	36,57	-
16.12.2003	MUEBLE COLOR CAFÉ CON PUERTA DE VIDRIO PARA TELEVI	188,05	-	188,05	-
16.04.2003	ESCRITORIO SISTEMA DE OFICINA TIPO RENOL, COLOR GR	235,07	-	235,07	-
16.04.2003	ESCRITORIO SISTEMA DE OFICINA EN LDE 1,60 X	318,65	-	318,65	-
16.04.2003	ESCRITORIO SISTEMA DE OFICINA EN L DE 1,60 X	318,65	-	318,65	-
16.04.2003	ESCRITORIO SISTEMA DE OFICINA EN L DE 1,60 X	318,65	-	318,65	-
16.04.2003	ESCRITORIO PENINSULAR ESTRUCTURA METALICA, COLOR G	219,40	-	219,20	0,20
31.12.2003	ESTACION DE TRABAJO, COLOR GRIS Y NEGRO	198,92	-	198,92	-
20.05.2003	FAX PANASONIC COLOR NEGRO, MODELO KX-F71	196,58	-	196,58	-
19.05.2003	TELEFONO PANASONIC BLANCO, MODELO KX-TS211X-W	70,21	-	70,21	-
19.05.2003	TELEFONO PANASONIC NEGRO INALAMBRICO CON BASE, MOD	-	-	-	-
17.06.2003	PIZARRA DE TINTA LIQUIDA 0,80 X 1,20, BORDE METÁLI	83,58	-	83,32	0,26
17.06.2003	VHS LG, MODELO LG-19 UN HEND/ GHDIFISTEREO, COLOR	97,09	-	97,09	-
17.06.2003	TELEVISOR MARCA SAMSUNG, COLOR GRIS	234,03	-	234,03	-
16.04.2003	1 SILLON EJECUTIVO TIPO EUFORIA, COLOR NEGRO	219,40	-	219,20	0,20
16.04.2003	1 SILLA SECRETARIA TIPO ARISTA CON BRAZOS, COLOR N	125,37	-	125,28	0,09
16.04.2003	1 SILLA SECRETARIA TIPO ARISTA CON BRAZOS, COLOR B	125,37	-	125,28	0,09
16.04.2003	1 SILLA APILABLE TIPO SENSO, COLOR NEGRO	26,12	-	26,12	-
16.04.2003	1 SILLA APILABLE TIPO SENSO, COLOR NEGRO	26,12	-	26,04	0,08
16.04.2003	1 SILLA APILABLE TIPO SENSO, COLOR NEGRO	26,12	-	26,04	0,08
16.04.2003	1 SILLA APILABLE TIPO SENSO, COLOR NEGRA	26,12	-	26,04	0,08
16.04.2003	1 SILLA APILABLE TIPO SENSO, COLOR NEGRA	26,12	-	26,04	0,08
07.05.1999	TELEVISOR 21 A COLORES LG	337,62	-	337,62	-
31.07.2008	ESTACION L MILENIO 3 GAVETAS PORTA TECLADO CORREDI	159,47	-	159,27	0,20



Cuentas anuales – Ejercicio 2018

31.07.2008	SILLA GIRATORIA: INTER CON APOYA BRAZO, COLOR N	41,46	-	41,46	-
30.11.2008	ESTACION DE TRABAJO COLOR PLOMO Y COLOR MADERA CON	142,01	-	141,84	0,17
30.11.2008	ESPIRALADORA MEDIANA MASTER PUNCH SERIE 24877 - P	142,57	-	142,57	-
30.11.2008	PANTALLA CON TRIPODE PARA PROYECTAR - NORMA CÓRDO	123,00	-	123,00	-
30.11.2008	GRABADORA SONY CFD -R8 60CP1004435 COLOR PLOMO - R	110,29	-	110,29	-
30.11.2008	TELEFAX PANASONIC 8KX-FG2451 COLOR PLOMO - RAPI	141,65	-	141,37	0,28
30.11.2008	CÁMARA FOTOGRAFICASONY DO80-H90- RAPID PHOTO FACT.	434,18	-	434,18	-
30.11.2008	UNA ESTACION DE TRABAJO COLOR PLOMO Y COLOR MADERA	142,01	-	141,84	0,17
30.11.2008	SILLA GIRATORIA TIPO SECRETARIA PAPIZADA COLOR NEG	55,23	-	55,23	-
30.11.2008	GUILLOTINA KW3921 PROVESUM, CIA, F.111715	22,81	-	22,81	-
30.11.2008	PROYECTOR EPSON S5 2000 LUMENES COLOR NEGRO - NORM	-	-	-	-
30.11.2008	MINI GRABADORA PANASONIC SERIE DH7 JA005936R COLO	48,72	-	48,72	-
30.11.2008	CAMÁRA FOTOGRAFICA SONY DO80-H10 SERIE 67246 - RAP	325,37	-	325,37	-
31.12.2008	TELEVISOR LG MODELO 29 FV 3 - COMERCIAL SALAS SEVI	324,29	-	324,29	-
30.11.2008	SILLA GIRATORIA TIPO SECRETARIA TAPIZADA COLOR NEG	55,23	-	55,23	-
30.04.2003	PANTALLA DE PROYECCION	-	-	-	-
26.02.1999	SILLON CON CINCO GARRUCHAS GIRATORIO	72,79	-	72,79	-
11.12.1995	1 SILLON CON APOYA BRAZOS BASE CUADRADA COLOR NEGR	163,82	-	163,82	-
11.08.1987	SILLÓN TAPIZ NEGRO	431,71	-	431,71	-
27.01.2004	LIBRERO-ARCHIVADOR CON PUERTAS DE VIDRIO COLOR NEG	100,24	-	100,24	-
27.01.2004	ARCHIVADOR 4 GAVETAS COLOR NEGRO -FACT NO 324	100,24	-	100,24	-
27.01.2004	ESCRITORIO EJECUTIVO COLOR NEGRO-4 GAVETAS -FACT N	100,24	-	100,24	-
27.01.2004	ESCRITORIO EJECUTIVO CQLOR NEGRO-3 GAVETAS -FACT N	100,25	-	100,25	-
15.12.2004	PROYECTOR EPSON LCD, COLOR GRIS - PRIETO MONTALV	889,26	-	889,26	-
04.04.2006	SILLAS COLOR NEGRO SIN APOYABRAZOS - MUEBLESA FACT	123,72	-	123,72	-
08.06.2006	LUSTRASPIRADORA ELECTROLUX E604, MODELO LUSTRASPIR	-	-	-	-
14.10.2006	ASPIRADORA ELECTROLUX A13, MODELO A13, COLOR AZUL	99,32	-	99,32	-
12.03.2007	ANAQUEL LASER DE 4 VIDRIOS CORREDIZOS, COLOR NEGRO	148,22	-	148,22	-
20.04.2007	SILLA COLOR NEGRO - MELGAR CORONEL ESPERANZA JUDI	51,45	-	51,45	-
09.05.2007	ESCRITORIO EN L TRES CAJONES COLOR CAFÉ AGLOMERADO	125,60	-	125,60	-
24.05.2007	MUEBLE CAFÉ, TIPO LIBRERO CON OCHO SERVICIOS Y DOS	-	-	-	-
31.12.2007	LIBRERO1,20X2,0X0.30 AGLOMERADO CAFÉ, CON DOS PUER	98,91	-	98,78	0,13
31.12.2007	CAMARA FOTOGRAFIA CASIO-MOD.EXILIM 7.2 MGP, MODEL	-	-	-	-
01.12.2007	2 MESAS CUADRADAS DE AGLOMERADO Y METAL COLOR CAFÉ	-	-	-	-
30.04.2008	SILLON NEGRO MODELO EUFORIA - MERLY MERCEDES MOREI	62,78	-	62,61	0,17
30.04.2008	SILLONE NEGRO MODELO PILOT - MERLY MERCEDES MOREIR	37,67	-	37,67	-
30.06.2014	ARMARIO DE 2.40 X 1.10 X 0.38	344,75	-	238,89	105,86
30.06.2014	REPISA 1.30 X 0.74 X 0.35	219,39	-	152,05	67,34
30.06.2014	ARMARIO DE 0.50 X 1.10 X 0.37	219,39	-	152,05	67,34
30.06.2014	ARMARIO DE 0.90 X 0.30 X 0.4	156,70	-	108,63	48,07
30.06.2014	ARMARIO DE 0.48 X 1.20 X 0.38	109,69	-	75,95	33,74
28.02.2015	AIRE ACONDICIONADO MIRAY - AMMS 125	242,48	-	142,49	99,99
28.02.2015	AIRE ACONDICIONADO MIRAY - AMMS 125	371,14	-	218,09	153,05
28.02.2015	AIRE ACONDICIONADO MIRAY - AMMS 125	371,14	-	218,09	153,05
28.10.2016	ON//MUEBLE MELAMINE 150X90X40 C/PUERTAS	147,85	-	53,83	94,02
30.11.2016	ON//MUEBLE MELAMINE 110X90X35 C/PUERTAS CORREDIZAS	145,36	-	51,42	93,94
30.06.2014	SILLA GIRATORIA COLOR NEGRO	197,26	-	136,71	60,55



Cuentas anuales – Ejercicio 2018

01.01.2015	SILLA BIRO TRINEO BASE FIJA	101,17	-	69,20	31,97
01.01.2015	SILLA BIRO SEMI EJECUTIVA CON ESPALDAR ALTO BASE E	126,00	-	86,29	39,71
01.01.2015	SILLA BIRO SEMI EJECUTIVA CON ESPALDAR ALTO BASE E	-	-	-	-
01.01.2015	SILLA BIRO SEMI EJECUTIVA CON ESPALDAR ALTO BASE E	126,00	-	86,29	39,71
01.01.2015	SILLA BIRO SEMI EJECUTIVA CON ESPALDAR ALTO BASE E	126,00	-	86,29	39,71
01.01.2015	SILLA BIRO SEMI EJECUTIVA CON ESPALDAR ALTO BASE E	126,00	-	86,29	39,71
01.01.2015	SILLA BIRO SEMI EJECUTIVA CON ESPALDAR ALTO BASE E	126,00	-	86,29	39,71
01.01.2015	SILLA BIRO SEMI EJECUTIVA CON ESPALDAR ALTO BASE E	126,00	-	86,29	39,71
01.01.2015	SILLA BIRO SEMI EJECUTIVA CON ESPALDAR ALTO BASE E	126,00	-	86,29	39,71
01.01.2015	SILLA BIRO SEMI EJECUTIVA CON ESPALDAR ALTO BASE E	126,00	-	86,29	39,71
01.01.2015	SILLA BIRO SEMI EJECUTIVA CON ESPALDAR ALTO BASE E	126,00	-	86,29	39,71
01.01.2015	SILLA BIRO SEMI EJECUTIVA CON ESPALDAR ALTO BASE E	126,00	-	86,29	39,71
01.01.2015	ESTANTE DE MELAMINA DE 6 DIVISIONES	188,47	-	129,15	59,32
01.09.2006	EQUIPO DE FAX PANASONIC COLOR NEGRO	193,36	-	193,36	-
01.03.2006	ENCUADERNADORA, ANILLADORA ESPIRMATIC ESTANDAR	168,04	-	168,04	-
01.01.2004	FOTOCOPIADORA MINOLTA MOD. EP-3000	6.932,35	-	6.932,35	-
01.01.2004	TESTER RJ-45 COAXIAL LANTE RRA	67,65	-	67,65	-
01.03.2003	MULTITESTER DIGITAL CIE 122	66,52	-	66,52	-
01.05.2001	CENTRAL TELEFONICA KX-TA616	1.311,12	-	1.311,12	-
01.01.2015	ESTANTE DE MELAMINA DE 6 DIVISIONES	188,47	-	129,15	59,32
01.01.2015	ESTANTE DE MELAMINA DE 6 DIVISIONES	188,47	-	129,15	59,32
01.01.2015	MESA DE MELAMINA PARA REUNION	251,29	-	172,12	79,17
01.01.2015	ESCRITORIO DE MELAMINA DE 4 CAJONES Y BANDEJA DE T	375,52	-	257,33	118,19
01.01.2015	ESCRITORIO DE MELAMINA DE 4 CAJONES Y BANDEJA DE T	375,52	-	257,33	118,19
01.01.2015	ESCRITORIO DE MELAMINA DE 4 CAJONES Y BANDEJA DE T	375,52	-	257,33	118,19
01.01.2015	ESCRITORIO DE MELAMINA DE 4 CAJONES Y BANDEJA DE T	375,52	-	257,33	118,19
01.01.2015	ESCRITORIO DE MELAMINA DE 4 CAJONES Y BANDEJA DE T	375,52	-	257,33	118,19
01.01.2015	ESCRITORIO DE MELAMINA DE 4 CAJONES	395,16	-	270,71	124,45
01.01.2015	ESCRITORIO DE MELAMINA DE 4 CAJONES	395,16	-	270,71	124,45
01.01.2015	ESCRITORIO DE MELAMINA DE 4 CAJONES	395,16	-	270,71	124,45
01.01.2015	ESCRITORIO DE MELAMINA DE 4 CAJONES	395,16	-	270,71	124,45
01.01.2015	ESCRITORIO DE MELAMINA DE 4 CAJONES	395,16	-	270,71	124,45
01.01.2015	ESCRITORIO DE MELAMINA DE 4 CAJONES	395,16	-	270,71	124,45
01.01.2015	ESCRITORIO DE MELAMINA DE 4 CAJONES	395,16	-	270,71	124,45
01.01.2015	ESCRITORIO DE MELAMINA DE 4 CAJONES	395,16	-	270,71	124,45
01.01.2015	ESCRITORIO DE MELAMINA DE 4 CAJONES	395,16	-	270,71	124,45
01.01.2015	ESCRITORIO DE MELAMINA DE 4 CAJONES	395,16	-	270,71	124,45
01.01.2015	ESCRITORIO DE MELAMINA DE 4 CAJONES	395,16	-	270,71	124,45
01.01.2015	ESCRITORIO DE MELAMINA DE 4 CAJONES	395,16	-	270,71	124,45
01.01.2015	ESCRITORIO DE MELAMINA DE 4 CAJONES	395,16	-	270,71	124,45
01.01.2015	ESCRITORIO DE MELAMINA DE 4 CAJONES	395,16	-	270,71	124,45
31.12.2008	MESA REDONDA CHER COLOR CAFE	78,50	-	78,50	-
30.06.2009	JUEGO DE SALA DE MADERA DE CEDRO CON DOS TALLAS Y	84,90	-	84,90	-
30.11.2008	MESA PARA SALON DE REUNIONES	550,01	-	550,01	-
30.04.2010	ESCRITORIO DE 1.4 COL. CHERRY CON GAVETAS	183,25	-	183,25	-
30.04.2010	ESCRITORIO DE 1.4 COL. CHERRY CON GAVETAS	183,25	-	183,25	-
17.02.2011	CENTRAL TELEFONICA KX-TES824LA 8 LINEAS Y 24 EXTEN	2.196,29	-	2.196,29	-
30.06.2011	GABINETE 2 PUERTAS COLOR GRIS DE 5 NIVELES PARA AR	331,42	-	331,42	-
30.06.2011	GABINETE 2 PUERTAS COLOR GRIS DE 5 NIVELES PARA AR	331,42	-	331,42	-



Cuentas anuales – Ejercicio 2018

28.03.2008	COMEDOR RECTANGULAR COLOR CAFE CON 6 SILLAS	315,90	-	315,90	-
31.05.2008	MUEBLE PARA PODIUM	90,28	-	90,28	-
25.11.2011	MUEBLE CON ESTANTES PARA ARCHIVO VINCULOS SOLIDARI	498,90	-	498,90	-
01.05.2015	MESA DE CONFERENCIA EURO 3.4 X 1.20/SALA DE REUNIO	312,08	-	212,90	99,18
01.05.2015	SILLA EJECUTIVA DELUXE CON BRAZOS Y BASE CROMADA C	142,59	-	109,28	33,31
01.05.2015	SILLA EJECUTIVA DELUXE CON BRAZOS Y BASE CROMADA C	142,59	-	109,28	33,31
16.09.2015	SILLA DE PIEL COLOR NEGRA CON BRAZOS	183,16	-	125,05	58,11
29.09.2016	REFRIGERADORA MARCA FRIGIDAIRE 12 PIES COLOR GRIS	441,77	-	198,32	243,45
08.11.2011	MESA CONFERENCIA 2X1m OVALADA COLOR MADERA	155,72	-	155,72	-
28.06.2011	VITRINA PARA ARTICULOS DE EMPRENDIMIENTOS PRODUCTI	77,82	-	77,82	-
11.06.2012	GABINETE COLOR NEGRO 2 PUERTAS 5 NIVELES PARA ARCH	280,73	-	280,73	-
11.06.2012	GABINETE COLOR NEGRO 2 PUERTAS 5 NIVELES PARA ARCH	280,73	-	280,73	-
18.04.2001	ESCRITORIOS SECRETARIALES	180,70	-	180,70	-
06.06.2003	ESCRITORIO EN L Y CREDENZA EJECUTIVA SAUDER C	1.180,83	-	1.180,83	-
06.06.2003	MESA DE COMFERENCIA OVALADA PARA CON 14 SILLAS FO	1.491,04	-	1.491,04	-
22.04.1998	AIRE ACONDICIONADO FAST 18000 BTU	915,90	-	915,90	-
08.11.1995	RADIOGRAVADORA SONY MOD.CFS-DW38S	156,11	-	156,11	-
05.03.2003	TELEFONOS SENCILLOS COLOR BLANCO HUESO	-	-	-	-
22.05.2003	DESTRUCTORA DE PAPEL	88,96	-	88,96	-
31.01.2003	ANILLADORA IBICO KOMBO	128,09	-	128,09	-
08.05.2003	TELEFONO PANASONIC KK T7720	-	-	-	-
12.12.2002	COCINA ELECTRICA DE 4 QUEMADORES BEIGE	169,12	-	169,12	-
27.01.2003	ANILLADORA	192,13	-	192,13	-
05.03.2003	TELEFONOS PBK ANALOGO LCDIXI16 SPK T/NA	-	-	-	-
25.05.2001	CENTRAL TELEFONICA PARA 4 LINEAS Y 8 EXTENSIONES	-	-	-	-
28.02.2003	AIRE ACONDICIONADO	1.042,91	-	1.042,91	-
28.02.2003	AIRE ACONDICIONADO	1.071,75	-	1.071,75	-
28.02.2003	AIRE ACONDICIONADO	-	-	-	-
30.08.1996	SILLA MOD.TL-192-2-BW2, TAMIRA	133,58	-	133,58	-
21.10.1999	SILLA EJECUTIVA ERGONOMICA	108,65	-	108,65	-
18.04.2001	SILLAS SECRETARIALES	97,21	-	97,21	-
18.09.2003	SILLA EJECUTIVA CON RESPALDO ALTO	120,60	-	120,60	-
12.03.2003	SILLAS Y UNA MESA RUSTICA	263,04	-	263,04	-
24.02.1997	MESA DE CONFERENCIA PARA 6 PERSONAS OFFIMET	148,67	-	148,67	-
17.03.1998	MESA MECANOGRAFICA	47,46	-	47,46	-
29.12.2003	MESA CIRCULAR	363,25	-	363,25	-
02.07.2003	GUILLOTINA M-PREMIER, 15 BASE MADERA	105,07	-	105,07	-
02.07.2003	ANILLADORA IBICO KOMBO	260,18	-	260,18	-
26.11.2004	ESTANTES DEXION	155,39	-	155,39	-
17.03.1998	ARCHIVO DE 4 GAVETAS	280,20	-	280,20	-
24.02.1997	ARCHIVO DE 4 GAVETAS OFFIMET, COLOR GRIS	134,95	-	134,95	-
25.02.1997	ESTANTES DE ANGULOS RANURADOS GRIS	155,08	-	155,08	-
06.07.1999	ESTANTE TIPO DEXION GRIS	68,62	-	68,62	-
29.05.1996	ESCRITORIOS EJECUTIVO GOTHICO	444,31	-	444,31	-
29.05.1996	ESCRITORIO SECRETARIAL GOTHICO	116,19	-	116,19	-
06.07.1999	MESA PARA COMPUTADORA COLOR MADERA	80,06	-	80,06	-
13.08.1999	REFRIGERADORA CETRON C-91	343,10	-	343,10	-



Cuentas anuales – Ejercicio 2018

06.07.1999	ARCHIVO DE 4 GAVETAS CON MARCOS, DIRECCION	106,36	-	106,36	-
15.03.2001	ARCHIVO DE 4 GAVETAS	113,22	-	113,22	-
02.03.2000	ESTANTE DEXION DE ANGULO RANURADO	62,90	-	62,90	-
06.04.2001	ESTANTES DEXION DE ANGULO RANURADO 6 NIVELES	97,21	-	97,21	-
22.12.2003	LIBRERA MADERA Y VIDRIO 1 MT ALTURA	131,52	-	131,52	-
27.04.1999	ESCRITORIOS SECRETARIALES COLOR CAFÉ Y BEIGE	206,77	-	206,77	-
19.04.2001	ESCRITORIO EJECUTIVO	-	-	-	-
30.06.2003	MESA REDONDA COLOR GRIS	130,09	-	130,09	-
13.08.1999	REFRIGERADORA CETRON C-91 BLANCA	343,10	-	343,10	-
30.06.2003	SILLAS PLEGABLES CON TAPIZ GRIS	89,20	-	89,20	-
19.02.1997	ARCHIVO DE 3 GAVETAS CON CAJA DE SEGURIDAD, COLOR	257,32	-	257,32	-
23.11.1995	ARMARIO PARA LLAVES 60/300	168,01	-	168,01	-
14.01.1992	ARCHIVO DE 4 GAVETAS, COLOR CAFE BEIGE	101,78	-	101,78	-
13.01.1993	ARCHIVOS DE 2 GAVETAS CAFE BEIGE DIMES	101,05	-	101,05	-
13.01.1993	LIBRERA VERTICAL SIN CHAPA CAFE BEIGE DIMES	148,74	-	148,74	-
26.06.1991	LIBRERA VERTICAL STANDARD, COLOR CAFE BEIGE CON VI	133,80	-	133,80	-
12.07.1994	LIBRERA DE MADERA CAFE CON VIDRIOS	-	-	-	-
31.08.1990	MUEBLE PARA FOTOCOPIADORA	102,93	-	102,93	-
06.06.2003	LIBRERAS COLOR VINO PEQUEÑAS	80,06	-	80,06	-
06.06.2003	BIBLIOTECA DE MADERA	120,08	-	120,08	-
08.10.2003	LIBRERA METALICA COLOR NEGRO/GRIS	135,09	-	135,09	-
30.12.2003	LIBRERA METALICA HORIZONTAL C/PUERTAS DE VIDRIO, G	135,09	-	135,09	-
13.06.2003	JUEGO MUEBLES OFICINA CAPTACION FONDOS	201,14	-	201,14	-
06.06.2003	LIBRERA SAN PUERTAS SAUDER COLOR VINO	268,19	-	268,19	-
29.12.1995	MUEBLE ESCRITORIO MADERA 3 GAVETAS GRANDES Y UNA P	352,81	-	352,81	-
19.01.1995	ESCRITORIO P/RECEPCION. MODELO 5531	201,00	-	201,00	-
15.06.2005	ARCHIVO METALICO	286,53	-	286,53	-
09.08.2005	FAX MARCA PANASONIC	207,81	-	207,81	-
08.11.2005	ESTANTE DE METAL PARA ARCHIVO FISICO	114,94	-	114,94	-
08.11.2005	ESTANTE DE METAL PARA ARCHIVO FISICO	114,94	-	114,94	-
28.04.2006	ESCRITORIO TIPO CATEDRA	82,56	-	82,56	-
27.06.2006	ESCRITORIO SECRETARIAL	79,42	-	79,42	-
27.06.2006	ARCHIVO DE META CON 4 GAVETAS	93,13	-	93,13	-
27.11.2006	ESTANTE DE 4 NIVELES	55,02	-	55,02	-
27.11.2006	ESTANTE DE 4 NIVELES	55,02	-	55,02	-
13.12.2006	SILLAS SECRETARIALES	481,87	-	481,87	-
23.01.2007	PLANTA TELEFONICA MARCA PANASONIC .	628,83	-	628,83	-
23.03.2007	DIVISIONES (CONECTORES Y PANELES DE TELA)	1.303,11	-	1.303,11	-
09.03.2007	SILLAS SECRETARIALES	197,63	-	197,63	-
29.03.2007	CREDENZA CON ORGANIZADOR	342,94	-	342,94	-
23.03.2007	ESCRITORIOS C/U CON MODULO DE 3 GAVETAS	1.010,01	-	1.010,01	-
23.03.2007	ESCRITORIOS FORMA L COLOR CEREZO AMERICANO PARA ON	2.626,92	-	2.626,92	-
29.03.2007	ESCRITORIO EJECUTIVO	308,57	-	308,57	-
01.03.2005	ESCRITORIO	118,97	-	118,97	-
01.03.2005	GABINETE DE 4 REPISAS	221,96	-	221,96	-
01.03.2005	ESCRITORIO EN FORMA DE L	337,16	-	337,16	-
01.03.2005	ARCHIVO HORIZONTAL DE 2 GAVETAS	168,20	-	168,20	-



Cuentas anuales – Ejercicio 2018

01.03.2005	TELEVISOR	537,61	-	537,61	-
01.03.2005	SILLA	26,87	-	26,87	-
01.03.2005	SILLA	26,87	-	26,87	-
01.03.2005	SILLA	26,87	-	26,87	-
01.03.2005	SILLA	26,87	-	26,87	-
01.03.2005	SILLA	26,87	-	26,87	-
01.03.2005	SILLA	26,87	-	26,87	-
01.03.2005	SILLA	26,87	-	26,87	-
01.03.2005	SILLA	26,87	-	26,87	-
01.03.2005	SILLA	26,87	-	26,87	-
01.03.2005	SILLA	26,87	-	26,87	-
01.03.2005	SILLA	26,87	-	26,87	-
01.03.2005	SILLA	26,87	-	26,87	-
01.03.2005	SILLA	26,87	-	26,87	-
01.03.2005	SILLA	26,87	-	26,87	-
01.03.2005	SILLA	26,87	-	26,87	-
01.03.2005	SILLA	26,87	-	26,87	-
01.03.2005	SILLA	26,87	-	26,87	-
01.03.2005	SILLA	26,87	-	26,87	-
01.03.2005	SILLA	26,92	-	26,92	-
25.04.2005	OASIS	118,62	-	118,62	-
12.05.2005	ARMARIO PERSIANA	460,38	-	460,38	-
19.05.2005	SILLA EJECUTIVA	102,54	-	102,54	-
19.05.2005	PLANTA ELECTRICAS GESTION EMERGENCIAS	339,17	-	339,17	-
10.05.2005	AIRE ACONDICIONADO MINISPLIT DE 12000 BTH/CONFORT	-	-	-	-
10.05.2005	AIRE ACONDICIONADO MINISPLIT DE 12000 BTH/CONFORT	-	-	-	-
10.05.2005	AIRE ACONDICIONADO MINISPLIT DE 12000 BTH/CONFORT	-	-	-	-
04.02.2017	ESCRITORIO ESTILO L TURIN 03315	196,35	-	62,72	133,63
04.02.2017	ESCRITORIO ESTILO L TURIN 03315	196,34	-	62,72	133,62
28.05.2014	MESA DE CONFERENCIA OVALADA 96" X 48"	176,37	-	137,45	38,92
28.05.2014	SILLAS DE ESPERA FIJA, SIN BRAZOS PARA MESA DE CON	499,71	-	389,42	110,29
29.07.2014	PANELES MODULARES PARA MESAS	3.414,75	-	2.665,94	748,81
07.08.2014	SILLAS SECRETARIALES	691,80	-	509,80	182,00
13.09.2010	SILLAS SECRETARIAL SIN BRAZOS	-	-	-	-
13.09.2010	ESCRITORIOS TIPO CONTADOR	-	-	-	-
14.10.2010	MUEBLE DE MADERA (ANAQUEL)	-	-	-	-
14.10.2010	MUEBLE DE MADERA (MESITA)	-	-	-	-
14.10.2010	MUEBLE DE MADERA (ANAQUEL)	50,45	-	50,45	-
12.10.2011	SILLAS LIFETIME	-	-	-	-
12.09.2014	SILLAS SECRETARIALES OFICINA MATAGALPA	178,79	-	129,26	49,53
01.03.2016	SILLAS GIRATORIAS	156,33	-	73,82	82,51
18.09.2014	ESCRITORIOS DE 3 GAVETAS COLOR CHERRY 120X60 CMS	517,40	-	374,03	143,37
22.09.2014	ARMARIO DE PERSIANAS	534,99	-	386,68	148,31
25.02.2015	ARMARIOS DE PERSIANAS	616,08	-	402,05	214,03
25.02.2015	ARMARIOS DE PERSIANAS	616,08	-	402,05	214,03
23.06.2010	ESTANTES DE 20.5 MTS. DE LARGO 2.35 ALTO Y 6.60 AN	1.811,26	-	1.811,26	-
30.01.2003	Silla Ejecutiva Hidraulica Hi_Back	173,01	-	173,01	-
30.01.2003	Archivador Metalico de Cuatro Gavetas	-	-	-	-
02.09.2003	Armario A-23 1 Est. y 2 Pts 92x42x125	557,56	-	557,56	-
01.10.2003	ARMARIO A-24 2PTS 92X42X125 TK/GF 51245	296,69	-	296,69	-

Cuentas anuales – Ejercicio 2018

02.02.2000	Escritorio para Contador	-	-	-
07.07.1995	Mesa de conferencia con fórmica y madera para 8 pe	97,80	-	97,80
19.12.2001	Escritorio tipo contador	-	-	-
07.06.2004	ESCRITORIO TIPO CONTADOR	-	-	-
01.07.2004	SILLA SEMI EJECUTIVA CON BRAZOS DAMASCO	-	-	-
03.03.2005	UN ESCRITORIO CONTADOR 30*47	-	-	-
08.04.2005	MUEBLE DE MADERA CON PUERTAS DE VIDRIO	-	-	-
23.02.2006	MUEBLE PARA COMPUTADORA	-	-	-
27.10.2006	SILLA EJECUTIVA	74,87	-	74,87
10.11.2006	ARCHIVADOR METALICO T/L	-	-	-
10.11.2006	ESCRITORIO TIPO CONTADOR	-	-	-
24.01.2007	SILLAS SEMIEJECUTIVAS	-	-	-
16.02.2007	MESA TIPO TORRE	91,47	-	91,47
16.01.1996	Estantes de Madera de 2 Pisos	117,53	-	117,53
26.05.1997	Sillas de Espera Café World	141,13	-	141,13
26.05.1997	Archivo Metalex de 4 Gavetas Beige	-	-	-
24.07.1997	Sillas Tapizadas con Brazo y Mesa Central de Mader	309,71	-	309,71
06.11.1997	Mueble de Madera Centro de Documentación	238,80	-	238,80
05.02.1998	Sillas de Espera Mod. Everywhere, color negro	314,93	-	314,93
09.02.1998	Mesa para Conferencia modelo M-2500 Negro/Gris	-	-	-
09.02.1998	Archivador Metálico 4 Gavetas G-404F color arena	-	-	-
12.02.1998	Mesa Auxiliar para oficina GM-60 Color Arena	77,54	-	77,54
17.06.1998	Archivo metalico, modelo G-405F, 4 gvtas,color ar	-	-	-
24.08.1998	Archivador Metálico 4 Gavetas G-404F color arena	-	-	-
03.11.1998	Escritorios Modelo GM-153, color arena	-	-	-
11.11.1998	Muebles para computadoras S-261P, color pino	-	-	-
13.11.1998	Librero de Pino	105,95	-	105,95
16.12.1998	Central Tlf PANASONIC KX-T A616, 6 Líneas urb. y 1	919,60	-	919,60
06.04.1999	Archivo metalico, modelo G-404F, 4 gvtas,color ar	-	-	-
21.05.1999	Mesa Auxiliar Modelo GM60, color Arena	89,55	-	89,55
08.02.2000	Escritorio Modelo GM162/103D 2G ALA / DER AR	-	-	-
29.12.2000	Archivador Metálico de 4 gavetas APO, legal color	-	-	-
22.01.2001	Archivador metálico con 4 gavetas,con llavín.	-	-	-
21.01.2003	Escritorio Contador 30x45 de 3 Gavetas	127,65	-	127,65
24.09.2008	SILLAS PLEGABLES TAPIZADAS	-	-	-
18.07.2008	ANAQUELES	-	-	-
15.10.2008	SILLAS PLASTICAS	-	-	-
19.11.2009	ARCHIVADOR DE 4 GAVETAS COLOR MARFIL	-	-	-
25.02.2010	ESCRITORIO SECRETARIAL	-	-	-
25.02.2010	ESCRITORIO METALICO EJECUTIVO	99,68	-	99,68
25.02.2010	SILLA EJECUTIVA CON BRAZO	-	-	-
16.04.2010	ESTANTE DE MADERA CINCO DEPOSITOS	99,37	-	99,37
31.10.2007	SILLAS PLASTICAS	156,15	-	156,15
31.10.2007	MESA PLASTICA Y DE METAL PLEGABLE	52,89	-	52,89
31.10.2007	MESA LIFETIME PLEGABLE	53,27	-	53,27
31.10.2007	SILLAS LIFETIME	-	-	-
31.12.2007	ESCRITORIO SECRETARIAL 3 GAVETAS	-	-	-




Cuentas anuales – Ejercicio 2018

31.12.2007	ARCHIVO DE SEGURIDAD 4 GAVETAS T/L	-	-	-
31.12.2007	ESCRITORIOS TIPO CONTADOR	-	-	-
31.12.2007	ARCHIVO DE 4 GAVETAS T/L	-	-	-
31.01.2008	Archivo movible de 2 gavetas	-	-	-
31.01.2008	ESTANTE LOCKERS METALICO ESPECIAL CON 6 DEPOSITOS	388,42	-	388,42
31.01.2008	Mesa circular para reuniones	127,77	-	127,77
29.02.2008	ARMARIO DE DOS PUERTAS	-	-	-
29.02.2008	ESCRITORIOS METALICOS 30 X 48 3 GAVETAS	-	-	-
29.02.2008	ESCRITORIO DE SEIS GABETAS DE METAL Y FORMICA	-	-	-
14.12.2007	SILLAS DE ESPERA	-	-	-
31.12.2017	SILLAS LIFETIME	78,63	-	78,63
31.12.2017	SILLA EJECUTIVA COLOR NEGRO	61,09	-	61,09
31.12.2017	ESCRITORIO METALICO 30 X 48 3 GAVETAS	84,10	-	84,09
07.07.2018	1 SILLA SEMI EJECUTIVA CON RESPALDAR DE MALLA	99,80	-	6,93
07.07.2018	1 SILLA SEMI EJECUTIVA CON RESPALDAR DE MALLA	99,80	-	6,93
07.07.2018	1 SILLA SEMI EJECUTIVA CON RESPALDAR DE MALLA	99,80	-	6,93
07.07.2018	1 SILLA SEMI EJECUTIVA CON RESPALDAR DE MALLA	99,80	-	6,93
07.07.2018	1 SILLA SEMI EJECUTIVA CON RESPALDAR DE MALLA	99,80	-	6,93
07.07.2018	1 SILLA SEMI EJECUTIVA CON RESPALDAR DE MALLA	99,80	-	6,93
07.07.2018	1 SILLA SEMI EJECUTIVA CON RESPALDAR DE MALLA	99,80	-	6,93
07.07.2018	1 SILLA SEMI EJECUTIVA CON RESPALDAR DE MALLA	99,80	-	6,93
07.07.2018	1 SILLA SEMI EJECUTIVA CON RESPALDAR DE MALLA	99,80	-	6,93
26.07.2018	ARMARIO PERSIANA 4 BANDEJAS AJUSTABLES 2 PTS	399,77	-	27,76
10.08.2012	SILLA EJECUTIVA A351-3R2STG TELA N	173,70	-	173,70
28.08.2012	ARMARIO ESTAMPADO PUERTA CORREDIZA CON ESTANTE COL	202,82	-	202,82
07.08.2012	MESA EN U, COLOR CAOBA 4.27 MTS X 1.	595,76	-	595,76
20.03.2012	SILLAS SECRETARIAL NEGRA	83,32	-	83,32
20.03.2012	SILLA SECRETARIAL COLOR NEGRO	83,32	-	83,32
20.03.2012	SILLA SECRETARIAL NEGRA	83,32	-	83,32
20.03.2012	SILLA SECRETARIAL COLOR NEGRO	83,32	-	83,32
20.03.2012	SILLA SECRETARIAL COLOR NEGRO	83,32	-	83,32
20.12.2011	JUEGO DE MUEBLES DE SALA CON SU MESA Y LOVARA	790,66	-	790,66
09.11.2011	ARMARIO DE PUERTA CORREDIZA CON ESTANTE AEREO INCO	216,02	-	216,02
03.08.2011	ARMARIO P/CORREDIZA, FORRADO FORMICA MADERA CLARA	228,92	-	228,92
03.08.2011	ARMARIO PUERTAS CORREDIZAS DE 72X	208,10	-	208,10
16.06.2011	ARCHIVO MAXIMA CUATRO GAVETAS (ON)	103,22	-	103,22
12.06.2015	SILLA EJECUTIVA N050 CONTINENTAL CON RESPALDO DE M	119,70	-	71,45
30.08.2007	ARCHIVO DE 4 GAV., COL	105,13	-	105,13
31.08.2006	ESCRITORIO MODULAR, COLOR NEGRO/GRIS	900,88	-	900,88
31.08.2006	SISTEMA MODULAR, COLOR NEGR/GRIS	900,87	-	900,87
04.04.2006	ARCHIVO METALICO DE CUATRO GAVET	96,51	-	96,51
04.04.2006	ARCHIVO METALICO DE CUATRO GAVET	96,50	-	96,50
03.03.2006	AIRE ACONDICIONADO MINI SPLIT DE 60000 BTU	1.073,87	-	1.073,57
16.12.2005	ARCHIVO METÁLICO, 4 GAVETAS, COLOR NEGRO	98,42	-	98,42
16.12.2005	ARCHIVO METÁLICO, 4 GAVETAS, COLOR NEGRO	98,42	-	98,42
30.09.2005	LIBRERO 39X72, PUERTAS DE VIDRIO, COLOR NEGRO	166,84	-	166,84
23.12.2004	ARCHIVO DE CUATRO GAVETAS, COLOR NEGRO	102,87	-	102,87
17.03.2004	ESCRITORIO SECRETARIAL 30X47, DE 3 GAVETAS COLOR	116,08	-	116,08

Cuentas anuales – Ejercicio 2018

31.01.2004	AIRE ACOND. MINI SPLIT 18000 BTU	649,64	-	649,56	0,08
31.01.2004	AIRE ACONDICIONADOS SAMSUG 12000BTU	362,88	-	362,88	-
31.01.2002	Archivo Metálico de 4 Gavetas,Color Marfil	183,36	-	183,36	-
31.01.2002	Archivo Metálico de 4 Gavetas,Color Marfil	183,36	-	183,36	-
20.05.2000	Librero de metal, puertas de vidrio,40X47, colo	180,42	-	180,42	-
04.10.1999	Aire Acondicionado 18000 BTU	599,40	-	599,40	-
18.09.1999	Aire acondicionado tipo ventana 15,000 BTU	544,57	-	544,57	-
15.07.1999	Mesa de conferencias 8-10 personas, 96 negra y	262,37	-	262,37	-
14.11.1997	Escritorio Ejecutivo Millan escuadra a nivel de es	291,22	-	291,22	-
30.08.2007	ARCHIVO DE 4 GAV., COLO	105,14	-	105,14	-
30.08.2007	ARCHIVO DE 4 GAV., COL	105,12	-	105,12	-
11.10.2017	COMEDOR PARA 6 PERSONAS DE CEDRO	487,39	-	101,54	385,85
01.10.2018	Modulares para oficina DEIT RGFO, Cajonera	414,17	-	17,26	396,91
01.10.2018	Modulares para oficina DEIT RGFO, Cajonera	414,16	-	17,26	396,90
01.10.2018	Modulares para oficina DEIT RGFO, Cajonera	414,16	-	17,26	396,90
01.10.2018	Modulares para oficina DEIT RGFO, Cajonera	414,16	-	17,26	396,90
01.10.2018	Modulares para oficina DEIT RGFO, Cajonera	414,16	-	17,26	396,90
01.10.2018	Modulares para oficina DEIT RGFO, Cajonera	414,16	-	17,26	396,90
01.10.2018	Modulares para oficina DEIT RGFO, Cajonera	414,16	-	17,26	396,90
01.10.2018	Modulares para oficina DEIT RGFO, Cajonera	414,16	-	17,26	396,90
01.10.2018	Modulares para oficina DEIT RGFO, Cajonera	414,16	-	17,26	396,90
01.10.2018	Modulares para oficina DEIT RGFO, Cajonera	414,16	-	17,26	396,90
01.10.2018	Modulares para oficina DEIT RGFO, Cajonera	414,16	-	17,26	396,90
01.10.2018	Modulares para oficina DEIT RGFO, Cajonera	414,16	-	17,26	396,90
01.10.2018	Modulares para oficina DEIT RGFO, Cajonera	414,16	-	17,26	396,90
01.10.2018	Modulares para oficina DEIT RGFO, Cajonera	414,16	-	17,26	396,90
30.04.2016	MUEBLES - MESAS	380,66	-	174,49	206,17
18.01.2016	SILLA	262,37	-	131,16	131,21
18.01.2016	MOBILIARIO - MESA	140,80	-	70,44	70,36
31.10.2015	HORNO DE MICROONDAS	79,36	-	42,96	36,40
12.11.2014	SILLAS GIRATORIAS BONITTO PATA NEGRA	325,74	-	226,13	99,61
30.04.2016	MESA	142,76	-	65,42	77,34
21.12.2016	CORTINA DE ALUMINIO SALA DE REUNIONES	-	-	-	-
16.08.2016	SILLAS PLASTICAS KING BLANCAS "HQ" SK-01	338,40	-	136,30	202,10
31.05.2016	ESTANTERIAS	157,50	-	70,05	87,45
31.05.2016	MESAS	118,12	-	52,50	65,62
31.05.2016	MESA	67,31	-	29,89	37,42
31.05.2016	MESA	142,54	-	63,36	79,18
13.11.2009	MESA PARA COMPUTADORA DE MADERA	252,72	-	252,72	-
13.11.2009	MESA ESCRITORIO PEQUEÑA CON 2 CAJONES DE MADERA MESA PARA COMPUTADORA CON PORTA IMPRESORA DE MADER	21,06	-	21,06	-
13.11.2009	MESA ESCRITORIO MEDIANOS DE MADERA CON 3 CAJONES	758,16	-	758,16	-
13.11.2009	MESA CENTRAL CON DETALLES DE PIEDRA	477,78	-	477,78	-
13.11.2009	SILLONES CON ALMOHADONES	477,78	-	477,78	-
13.11.2009	SILLAS DE OFICINA CON TAPIZ ROJO	80,87	-	80,87	-
13.11.2009	SILLAS DE MADERA	477,78	-	477,78	-
13.11.2009	MESA DE MADERA CON DETALLES DE PIEDRA	477,78	-	477,78	-
13.11.2009	ESTANTERIA DE MADERA	28,08	-	28,08	-





Cuentas anuales – Ejercicio 2018

13.11.2009	ESTANTERIA DE MADERA CON PUERTAS	505,44	-	505,44	-
19.07.2013	ESCRITORIO CON TRES CAJONES TIPO RUSTICO DE MADERA	216,73	-	198,64	18,09
01.07.2013	ESCRITORIO CON TRES CAJONES TIPO RUSTICO DE MADERA	216,21	-	198,17	18,04
12.12.2012	SILLA GIRATORIA NEGRA	168,24	-	168,24	-
02.12.2011	MESITA DE 0,60 X 0,80 DE MADERA CON RUEDAS	58,47	-	58,47	-
02.12.2011	ESTANTE DE 1,40 X 1,90 DE MADERA	162,83	-	162,83	-
25.10.2011	ESTANTE DE 1,40 X 1,90	168,85	-	168,85	-
25.10.2011	MESA DE 2,00 X 0,80 TIPO RUSTICO CONTAPA DE PLACA	183,22	-	183,22	-
25.10.2011	MESA REDONDA DE 1 METRO DE DIAMETRO	366,43	-	366,43	-
06.09.2010	SILLA GIRATORIA	96,84	-	96,84	-
25.06.2010	SILLA GIRATORIA COLOR AZUL	91,51	-	91,51	-
12.04.2010	ESCRITORIO DE MADERA	328,16	-	328,16	-
23.03.2010	MODULAR DE MADERA ALTO CON 4 CAJONES	112,56	-	112,56	-
23.03.2010	MODULAR DE MADERA BAJO CON 4 CAJONES Y DOS PUERTAS	96,48	-	96,48	-
26.10.2018	CORTINA TIPO ROLER	424,89	-	17,70	407,19
15.07.2015	ESCRITORIOS CON CAJONERAS Y PEDESTAL	405,48	-	235,07	170,41
09.07.2015	SILLAS PARA LA OFICINA NACIONAL	269,10	-	156,11	112,99
19.12.2013	SUPERFICIE CUADRADA LAM WENGUE	25,88	-	21,69	4,19
19.12.2013	BASE OVAL METAL GRIS	111,22	-	93,05	18,17
19.12.2013	SILLA GIRATORIA LIVING	202,15	-	169,07	33,08
19.12.2013	SILLA ISONET ESTRUCTURA NEGRA	524,27	-	438,56	85,71
19.12.2013	BASE PARA MESA FIJA GINEBRA COLORES VARIOS	38,12	-	31,91	6,21
19.12.2013	SUPERFICIE REDONDA LAM WENGUE	81,49	-	68,17	13,32
19.12.2013	ARCHIVADOR PEDESTAL 2 GABINETES GRIS	333,65	-	279,09	54,56
19.12.2013	BASE PARA MESA BAR LENA CROMO	81,14	-	67,92	13,22
19.12.2013	GABINETE PARED GRIS ALUMINIO	254,61	-	212,98	41,63
19.12.2013	BASE CLICK DOBLE MET NEGRO	53,15	-	44,45	8,70
19.12.2013	SUPERFICIE FORMICA INICOLOR	192,71	-	161,25	31,46
19.12.2013	SUPERFICIE OVALADA LAM WENGUE	104,92	-	87,75	17,17
25.05.2016	ARCHIVADORES AEREOS PARA CAMPAÑAS	154,81	-	69,19	85,62
12.04.2016	2 PUESTOS DE TRABAJO PARA CAMPAÑAS	114,78	-	52,98	61,80
30.04.2016	HORNO MICROONDAS MENAJE COCINA	102,88	-	47,51	55,37
05.04.2016	SILLAS CAMPAÑAS	194,66	-	89,83	104,83
14.10.2011	14 REPISAS DE 90 X 30-AREA DE ARCHIVO	637,35	-	637,35	-
04.08.2011	TAMDEN DE 2 PUESTOS ROJO	116,97	-	116,97	-
04.08.2011	10 SILLAS SIN RODACHINES ROJAS	475,79	-	475,79	-
04.08.2011	9 SILLAS ERGONOMICAS, SIN BRAZOS , CON RODACHINES	856,42	-	856,42	-
04.08.2011	MUEBLE ARCHIVADOR PARA AZ EN FORMICA WENGUE	555,09	-	555,09	-
04.08.2011	ARMARIO METALICO PARA DEPOSITO	178,42	-	178,42	-
04.08.2011	8 PUESTOS DE TRABAJO CON ARCHIVADOR INCLUIDO	1.934,88	-	1.934,88	-
04.08.2011	ESCRITORIO CON ARCHIVADOR DE PISOS	475,79	-	475,79	-
04.08.2011	MESA DE JUNTAS	872,28	-	872,28	-
04.08.2011	MUEBLE RECEPCIÓN CON ARCHIVADOR DE PISO MAS FALDER	594,74	-	594,74	-
26.04.2011	SILLA GERENCIAL ASTURIA NEGRA	76,03	-	76,03	-
31.12.2009	ARCHIVO EN MADERA	126,17	-	122,55	3,62
31.12.2009	ARCHIVO EN MADERA	126,17	-	122,55	3,62
31.12.2009	ARCHIVO EN MADERA	126,17	-	122,55	3,62



Cuentas anuales – Ejercicio 2018

14.10.2011	ARCHIVADOR DE 3 GAVETAS PARA CARPETAS-OFICINA DE D	172,62	-	172,62	-
31.12.2012	SILLA CAFETERIA ROJA	46,89	-	46,89	-
31.10.2011	SILLA SIN RODACHINES-ROJA	45,52	-	45,52	-
14.10.2011	BASE PARA TELEVISOR DE 46 PULGADAS	51,22	-	51,22	-
14.10.2011	ARMARIO METALICO PARA DEPOSITO	170,72	-	170,72	-
31.12.2018	TELEVISOR SAMSUNG 21 QLED 65	1.612,46	-	22,40	1.590,06
25/12/2018	Single pedstal table, 150X75X75	130,28	-	1,81	128,48
25/12/2018	Single pedstal table, 150X75X75	130,28	-	1,81	128,48
25/12/2018	Open shelf, metalic (95X200)	114,49	-	1,59	112,91
25/12/2018	Open shelf, metalic (95X200)	114,49	-	1,59	112,91
25/12/2018	Open shelf, metalic (95X200)	114,49	-	1,59	112,91
25/12/2018	Open shelf, , metalic (95X200)	114,49	-	1,59	112,91
25/12/2018	Open shelf, metalic (95X200)	114,49	-	1,59	112,91
25/12/2018	Medium swivel chair	93,34	-	1,29	92,05
25/12/2018	Medium swivel chair	93,34	-	1,29	92,05
25/12/2018	Guest chair without Arm	32,07	-	0,44	31,63
25/12/2018	Guest chair without Arm	32,07	-	0,44	31,63
25/12/2018	Guest chair without Arm	32,07	-	0,44	31,63
25/12/2018	Guest chair without Arm	32,07	-	0,44	31,63
25/12/2018	Guest chair without Arm	32,07	-	0,44	31,63
25/12/2018	Guest chair without Arm	32,07	-	0,44	31,63
25/12/2018	Guest chair without Arm	32,07	-	0,44	31,63
25/12/2018	Guest chair without Arm	32,07	-	0,44	31,63
25/12/2018	Guest chair without Arm	32,07	-	0,44	31,63
25/12/2018	Guest chair without Arm	32,07	-	0,44	31,63
25/12/2018	Guest chair without Arm	32,07	-	0,44	31,63
25/12/2018	Guest chair without Arm	32,07	-	0,44	31,63
25/12/2018	Wooden Coffee table	50,98	-	0,71	50,28
25/12/2018	Wooden Coffee table	50,98	-	0,71	50,28
25/12/2018	Metalic Filling Cabinet, 4 drawers	192,13	-	2,66	189,46
25/12/2018	Metalic Filling Cabinet, 4 drawers	192,13	-	2,66	189,46
25/12/2018	Metalic Filling Cabinet, 4 drawers	192,13	-	2,66	189,46
25/12/2018	Office table with double pedstal 160X80X75	184,81	-	2,56	182,24
25/12/2018	Office table with double pedstal 160X80X75	184,81	-	2,56	182,24
25/12/2018	Imported high quality high back swivel chair	89,33	-	1,24	88,09
25/12/2018	Imported high quality high back swivel chair	89,33	-	1,24	88,09
19/10/2018	Office Table Double Pedestal Wooden(140CM*70CM*75CM)	135,15	-	5,59	129,56
19/10/2018	Office Table Double Pedestal Wooden(140CM*70CM*75CM)	135,15	-	5,59	129,56
19/10/2018	Office Table Double Pedestal Wooden(140CM*70CM*75CM)	135,15	-	5,59	129,56
19/10/2018	Office table single Pedestal Wooden(120CM*60CM*75CM)	81,89	-	3,39	78,50
19/10/2018	Office table single Pedestal Wooden(120CM*60CM*75CM)	81,89	-	3,39	78,50
19/10/2018	Filling Cabinet metal with 4 drawers	166,31	-	6,88	159,43
19/10/2018	Filling Cabinet metal with 4 drawers	166,31	-	6,88	159,43
19/10/2018	Filling Cabinet metal with 4 drawers	166,31	-	6,88	159,43
19/10/2018	Swivel Chair High Back	72,39	-	2,99	69,40
19/10/2018	Swivel Chair High Back	72,39	-	2,99	69,40
19/10/2018	Swivel Chair High Back	72,39	-	2,99	69,40
19/10/2018	Swivel Chair medium Back	72,39	-	2,99	69,40
19/10/2018	Swivel Chair medium Back	72,39	-	2,99	69,40
19/10/2018	Shelves Wooden with partitions	115,22	-	4,77	110,45



Cuentas anuales – Ejercicio 2018

19/10/2018	Shelves Wooden with partitions	115,22	-	4,77	110,45
19/10/2018	Shelves Wooden with partitions	115,22	-	4,77	110,45
19/10/2018	Shelves Metally fully open	182,72	-	7,56	175,16
19/10/2018	Guest Chair With Arms	31,49	-	1,30	30,18
19/10/2018	Guest Chair With Arms	31,49	-	1,30	30,18
19/10/2018	Guest Chair With Arms	31,49	-	1,30	30,18
19/10/2018	Guest Chair With Arms	31,49	-	1,30	30,18
19/10/2018	Guest Chair With Arms	31,49	-	1,30	30,18
19/10/2018	Guest Chair With Arms	31,49	-	1,30	30,18
19/10/2018	Guest Chair With Arms	31,49	-	1,30	30,18
19/10/2018	Guest Chair With Arms	31,49	-	1,30	30,18
19/10/2018	Safe Box Imported 100 KG	461,57	-	19,09	442,48
02/05/2018	06 mesas individuais escritório	558,05	-	60,81	497,24
08/05/2018	05 cadeiras de rodas	494,43	-	53,74	440,70
	TOTAL MOBILIARIO	220.848,56	-	189.825,39	31.023,17
31.07.2011	SERVIDOR ISA FOREFRONT 2010	332,05	-	332,05	-
30.11.2009	OPTIPLEX CON MONITOR 740MLK SF AMD LE1660	672,80	-	672,80	-
31.12.2009	DISCOS DUROS HP DUAL PORT ENTERPRISE	2.702,80	-	2.702,80	-
31.12.2009	SERVIDOR HP PROLIANT DL385 G6	4.408,00	-	4.408,00	-
31.12.2009	CONTROLADOR DE ALMACENAMIENTO HPSC11XE HOST BUS	208,80	-	208,80	-
30.11.2009	OPTIPLEX CON MONITOR 740MLK SF AMD LE1660	672,80	-	672,80	-
30.11.2009	PORTATIL LATITUDE E5400 INTEL CORE 2 DUO	911,85	-	911,85	-
30.11.2009	IOMEGA STORCENTER IX4-200D	578,84	-	578,84	-
30.11.2009	OPTIPLEX CON MONITOR 740MLK SF AMD LE1660	672,80	-	672,80	-
30.11.2009	PORTATIL LATITUDE E5400 INTEL CORE 2 DUO	911,85	-	911,85	-
30.11.2009	PORTATIL LATITUDE E5400 INTEL CORE 2 DUO	911,86	-	911,86	-
31.12.2009	AUDIOCONFERENCIA KONFTEL	743,85	-	743,85	-
31.12.2008	OPTIPLEX 960 MT MINI TOWER CHASSIS	1.183,20	-	1.183,20	-
31.03.2009	BATERIA 6 CELDAS 56W/H LATITUDE	129,00	-	129,00	-
31.03.2009	BATERIA 6 CELDAS 56W/H LATITUDE	129,01	-	129,01	-
30.06.2009	IOMEGA STORCENTER PRO IX4-100 NAS SERVER	636,84	-	636,84	-
31.07.2009	IOMEGA STORCENTER PRO IX4-100 NAS	636,84	-	636,84	-
30.09.2009	SERVIDOR HP PROLIANT DL360G6	4.148,81	-	4.148,81	-
30.04.2010	PORTATIL LATITUDE E5400 INTEL CORE 2 DUO	999,47	-	999,47	-
30.04.2011	PORTATIL LATITUDE E5420	1.186,59	-	1.186,59	-
30.04.2011	PORTATIL LATITUDE E5420	1.186,60	-	1.186,60	-
30.04.2011	PORTATIL LATITUDE E5420	1.186,60	-	1.186,60	-
27.05.2011	OPTIPLEX 380 SF BASES ESTANDAR CHASIS SMALL FORM	659,81	-	659,81	-
27.05.2011	OPTIPLEX 380 SF BASES ESTANDAR CHASIS SMALL FORM	659,81	-	659,81	-
27.05.2011	OPTIPLEX 380 SF BASES ESTANDAR CHASIS SMALL FORM	659,81	-	659,81	-
27.05.2011	OPTIPLEX 380 SF BASES ESTANDAR CHASIS SMALL FORM	659,81	-	659,81	-
27.05.2011	OPTIPLEX 380 SF BASES ESTANDAR CHASIS SMALL FORM	659,80	-	659,80	-
30.06.2011	APC SMART-UPS 2200 LCD-UPS-CA 230 V	778,75	-	778,75	-
31.07.2011	SERVIDOR ISA FOREFRONT 2010	3.575,40	-	3.575,40	-
31.08.2011	MONITOR BARCELONA ESM-EPI-622	211,22	-	211,22	-
31.08.2011	MONITOR CORUÑA ESM-EPI-624	211,22	-	211,22	-
31.08.2011	MONITOR SEVILLA ESM-EPI-625	211,22	-	211,22	-

Cuentas anuales – Ejercicio 2018

31.08.2011	DISCO DURO EXTERNO BACKUP DELEGACIONES ESM-EPI-626	112,10	-	112,10	-
31.08.2011	PORTATIL DELL INSPIRION N401015	715,69	-	715,69	-
30.09.2011	PORTATIL ASUS PC 1215P SEASHELL	354,45	-	354,45	-
30.09.2011	PORTATIL DELL LATITUDE E5520	1.181,18	-	1.181,18	-
30.09.2011	SERVIDOR DISCOVERER POWEREDGE R410	6.723,53	-	6.723,53	-
20.10.2011	CPU ESM-EPI-631	526,15	-	526,15	-
20.10.2011	CPU ESM-EPI-632	526,15	-	526,15	-
30.04.2010	PORTATIL LATITUDE E5400 INTEL CORE 2 DUO	999,47	-	999,47	-
30.04.2010	PORTATIL LATITUDE E5400 INTEL CORE 2 DUO	999,46	-	999,46	-
30.04.2010	PORTATIL LATITUDE E5400 INTEL CORE 2 DUO	999,47	-	999,47	-
31.08.2010	SERVIDOR HP PROLIANT DL360G7 INTEL XEON	3.816,40	-	3.816,40	-
31.08.2010	SAI APC SMART UPS RM 3000VA PARA RACK	1.565,02	-	1.565,02	-
31.08.2010	SERVIDOR HP PROLIANT DL385G7 AMD OPTERON	4.210,80	-	4.210,80	-
22.09.2010	ASUS VK246H - PANTALLA LCD - TFT - 24"	261,91	-	261,91	-
31.10.2010	DISCO DURO EXTERNO 2.5	159,00	-	159,00	-
30.11.2010	PORTATIL LATITUDE E5410	1.108,41	-	1.108,41	-
30.11.2010	PORTATIL LATITUDE E5410	1.108,41	-	1.108,41	-
30.11.2010	PORTATIL LATITUDE E5410	1.108,41	-	1.108,41	-
31.03.2011	DISCO DURO LACIE RIKIKI	142,31	-	142,31	-
31.03.2011	IMPRESORA LASER COLOR HP	535,48	-	535,48	-
29.02.2008	PORTATIL D630 INTEL CORE 2 DUO	1.238,01	-	1.238,01	-
29.02.2008	PORTATIL D630 INTEL CORE 2 DUO	1.238,01	-	1.238,01	-
31.03.2008	OPTIPLEX 740 SF-AMD X2 4000	726,56	-	726,56	-
30.04.2008	PANTALLA EUROPEAN FLAT PANEL 1708FP	203,00	-	203,00	-
30.04.2008	APC SMART-UPS SC 450VA	191,40	-	191,40	-
31.05.2008	SERVIDOR PRODUCCION GUIA DELL PE2950	4.849,00	-	4.849,00	-
31.05.2008	OPTIPLEX 740SF AMD 64X2 DUAL CORE	541,43	-	541,43	-
30.06.2008	APC SAI SMART-UPS SC450VA	191,40	-	191,40	-
30.06.2008	SERVIDOR SIGP HP PROLIANT DL360	4.277,18	-	4.277,18	-
31.07.2008	PORTATIL D630 INTEL CORE 2 DUO T7500	1.078,29	-	1.078,29	-
31.07.2008	TARJETA RED SMART ARRAY P600	574,19	-	574,19	-
31.08.2008	APC SMART UPS SC	201,72	-	201,72	-
31.08.2008	TARJETA CONTROLADORA DISCOS HP SC44GE	193,49	-	193,49	-
31.10.2007	OPTIPLEX 740DT AMD A64	523,76	-	523,76	-
30.11.2008	PUNTO DE ACCESO INALAMBRICO	363,30	-	363,30	-
30.11.2008	PUNTO DE ACCESO INALAMBRICO	363,30	-	363,30	-
30.11.2008	MESA MULTIFUNCIONAL CON RUEDAS	174,00	-	174,00	-
30.11.2008	TV LCD 42" LG 42LC55	1.160,00	-	1.160,00	-
30.11.2008	PROYECTOR NEC NP50	881,60	-	881,60	-
30.11.2008	AMPLIFICADOR AV1301 25W	185,60	-	185,60	-
30.11.2008	WEBCAM LOGITECH SPHERE AF	165,27	-	165,27	-
31.12.2008	IMPRESORA HP LASERJET P2055D	316,29	-	316,29	-
31.12.2008	SERVIDOR DELL PER300 DUAL XENON	1.829,32	-	1.829,32	-
31.10.2008	OPTIPLEX 740MLK SF AMD LE1660	464,00	-	464,00	-
31.10.2008	OPTIPLEX 740MLK SF AMD LE1660	464,00	-	464,00	-
31.10.2008	HP MEMORIA 2GB FB-DIMM	150,68	-	150,68	-
31.10.2008	DISCO DURO IOMEGA DESKTOP HARD DRIVE	138,04	-	138,04	-



Cuentas anuales – Ejercicio 2018

31.10.2008	PORTATIL OPTIPLEX 740MLK SF	545,20	-	545,20	-
31.10.2008	ORDENADOR D630 INTEL CORE 2 DUO T7500	1.222,35	-	1.222,35	-
30.11.2008	PUNTO DE ACCESO INALAMBRICO	363,30	-	363,30	-
30.11.2008	PUNTO DE ACCESO INALAMBRICO	363,30	-	363,30	-
30.11.2008	MESA MULTIFUNCIONAL CON RUEDAS	174,00	-	174,00	-
30.11.2008	PROYECTOR NEC NP50	881,60	-	881,60	-
30.11.2008	PANTALLA PROJ.MANUAL 100"	108,26	-	108,26	-
30.11.2008	AMPLIFICADOR AV1301 25W	185,60	-	185,60	-
30.11.2008	WEBCAM LOGITECH SPHERE AF	165,27	-	165,27	-
30.11.2008	CARRO MOVIL PARA TV 50" ERGOTRON	853,76	-	853,76	-
31.08.2015	PORTATIL LATITUDE E6440 BTX	1.777,71	-	1.518,47	259,24
31.08.2015	PORTATIL LATITUDE E6440 BTX	1.777,70	-	1.518,46	259,24
30.09.2015	LATITUDE E6440 BTX	1.751,56	-	1.459,63	291,93
31.01.2015	LATITUDE E6440 BTX	1.500,59	-	1.500,59	-
31.01.2015	LATITUDE E6440 BTX	1.500,59	-	1.500,59	-
31.01.2015	LATITUDE E6440 BTX	1.500,59	-	1.500,59	-
31.01.2015	LATITUDE E6440 BTX	1.500,60	-	1.500,60	-
28.02.2015	PORTATIL LATITUDE E6440 BTX	1.495,08	-	1.463,93	31,15
28.02.2015	PORTATIL LATITUDE E6440 BTX	1.495,08	-	1.463,93	31,15
28.02.2015	PORTATIL LATITUDE E6440 BTX	1.495,07	-	1.463,93	31,14
28.02.2015	PORTATIL LATITUDE E6440 BTX	1.495,07	-	1.463,93	31,14
31.03.2015	WEPRESENT (PRESENTAC.INALAMB)	785,29	-	752,56	32,73
31.03.2015	WEPRESENT (PRESENTAC.INALAMB)	785,29	-	752,56	32,73
30.04.2015	AMPLIFICADOR VISION AV-1700	197,23	-	184,91	12,32
31.05.2015	OPTIPLEX 3020 SMALL BTX	655,42	-	600,81	54,61
31.05.2015	OPTIPLEX 3020 SMALL BTX	655,42	-	600,81	54,61
31.05.2015	OPTIPLEX 3020 SMALL BTX	655,42	-	600,81	54,61
31.05.2015	LATITUDE E6440 BTX	1.684,06	-	1.543,73	140,33
31.05.2015	LATITUDE E6440 BTX	1.684,06	-	1.543,73	140,33
31.05.2015	LATITUDE E6440 BTX	1.684,06	-	1.543,73	140,33
31.08.2015	PORTATIL LATITUDE E6440 BTX	1.777,71	-	1.518,47	259,24
30.09.2015	LATITUDE E6440 BTX	1.751,56	-	1.459,63	291,93
13.04.2016	PORTATIL DELL LATITUDE E7450 ULT PARA VICTOR GALLO	1.344,31	-	924,22	420,09
31.05.2016	BATERIA PORTATIL 9 CELDAS	399,30	-	266,21	133,09
31.05.2016	MOVIL MOTOROLA	176,01	-	117,34	58,67
30.06.2016	DISCO DURO EXTRNO PORTATIL	168,00	-	108,50	59,50
31.12.2016	DELL LATITUDE E5470 (N022LE547014EMEA)	4.322,12	-	2.251,10	2.071,02
30.09.2015	LATITUDE E6440 BTX	1.751,56	-	1.459,63	291,93
30.09.2015	LATITUDE E6440 BTX	1.751,56	-	1.459,63	291,93
30.09.2015	LATITUDE E6440 BTX	1.751,56	-	1.459,63	291,93
30.09.2015	LATITUDE E6440 BTX	1.751,56	-	1.459,63	291,93
30.09.2015	LATITUDE E6440 BTX	1.751,57	-	1.459,64	291,93
31.10.2015	OPTIPLEX 3020 SFF	647,35	-	525,98	121,37
31.10.2015	OPTIPLEX 3020 SFF	647,35	-	525,98	121,37
31.10.2015	OPTIPLEX 3020 SFF	647,35	-	525,98	121,37
31.10.2015	OPTIPLEX 3020 SFF	647,35	-	525,98	121,37
31.10.2015	OPTIPLEX 3020 SFF	647,35	-	525,98	121,37



Cuentas anuales – Ejercicio 2018

31.10.2015	LATITUDE E6440	1.643,18	-	1.335,09	308,09
31.10.2015	LATITUDE E6440	1.643,18	-	1.335,09	308,09
31.10.2015	LATITUDE E6440	1.643,18	-	1.335,09	308,09
29.02.2016	BATERIA PORTATIL 6 CELDAS	129,47	-	94,41	35,06
24.12.2012	HP LTO-5 ULTRIUM 3000 SAS EXTERNAL	2.284,48	-	2.284,48	-
31.07.2013	PORTATIL LATITUDE E6430 W7PRO	1.183,50	-	1.183,50	-
31.07.2013	PORTATIL LATITUDE E6430 W7PRO	1.183,50	-	1.183,50	-
31.07.2013	PORTATIL LATITUDE E6430 W7PRO	1.183,50	-	1.183,50	-
31.07.2013	MULTIFUNCION LASER COLOR HP MOD.M570DN	1.013,98	-	1.013,98	-
31.07.2013	AMPLIACION MEMORIA RAM SERV BBDD ERP	726,00	-	726,00	-
31.10.2013	PORTATIL LATITUDE E6430 W7 PRO	1.052,89	-	1.052,89	-
31.10.2013	PORTATIL LATITUDE E6430 W7 PRO	1.052,89	-	1.052,89	-
31.10.2013	PORTATIL LATITUDE E6430 W7 PRO	1.052,90	-	1.052,90	-
30.11.2013	OPTIPLEX 3020 SMALL BTX BASE	689,97	-	689,97	-
30.11.2013	OPTIPLEX 3020 SMALL BTX BASE	689,98	-	689,98	-
30.11.2013	OPTIPLEX 3020 SMALL BTX BASE	689,98	-	689,98	-
30.11.2013	OPTIPLEX 3020 SMALL BTX BASE	689,98	-	689,98	-
30.11.2013	OPTIPLEX 3020 SMALL BTX BASE	689,98	-	689,98	-
30.11.2013	MULTIFUNCION LASER COLOR HP M475DN	736,89	-	736,89	-
31.12.2013	SOFTWARE CALL CENTER FG131114-1	3.631,09	-	3.631,09	-
31.12.2013	OPTIPLEX DELL 3020 SMALL FORM BTX	690,19	-	690,19	-
31.12.2013	OPTIPLEX DELL 3020 SMALL FORM BTX	690,19	-	690,19	-
31.12.2013	OPTIPLEX DELL 3020 SMALL FORM BTX	690,20	-	690,20	-
31.12.2013	OPTIPLEX DELL 3020 SMALL FORM BTX	690,20	-	690,20	-
20.10.2011	CPU ESM-EPI-633	526,15	-	526,15	-
20.10.2011	CPU ESM-EPI-634	526,15	-	526,15	-
20.10.2011	CPU ESM-EPI-635	526,15	-	526,15	-
20.10.2011	CPU ESM-EPI-636	526,15	-	526,15	-
20.10.2011	CPU ESM-EPI-637	526,15	-	526,15	-
20.10.2011	PORTATIL ESM-EPI-638	861,14	-	861,14	-
20.10.2011	PORTATIL ESM-EPI-639	861,14	-	861,14	-
20.10.2011	PORTATIL ESM-EPI-640	861,14	-	861,14	-
30.11.2011	ESM-EPI-641 MDTEL-VC-ARMARIO	372,46	-	372,46	-
15.12.2011	MEZCLADOR MIXER BEMERINGER MX400 (EMS-EPI-645)	159,30	-	159,30	-
31.12.2011	FICHEROS HP PROLIANT (ESM-EPI-647)	7.103,60	-	7.103,60	-
16.03.2012	PORTATIL DELL E5420 (ESM-EPI-649)	1.140,68	-	1.140,68	-
16.03.2012	PORTATIL DELL E5420 (ESM-EPI-650)	1.140,68	-	1.140,68	-
23.03.2012	DISCO DURO EXTERNO (ESM-EPI-648)	121,71	-	121,71	-
26.04.2012	IMPRESORA IMPACTO ESM-EPI-651	1.357,00	-	1.357,00	-
26.04.2012	IMPRESORA VINCULOS ESM-EPI-652	1.357,00	-	1.357,00	-
26.04.2012	IMPRESORA SOPORTE ESM-EPI-653	1.357,00	-	1.357,00	-
26.04.2012	IMPRESORA MULTIFUNCION ESM-EPI-654	5.085,80	-	5.085,80	-
13.11.2012	QNAP TURBO SERVIDOR ALMACENAMIENTO RED	2.082,41	-	2.082,41	-
12.12.2012	PORTATIL DELL LATITUDE E6430	1.277,78	-	1.277,78	-
12.12.2012	PORTATIL DELL LATITUDE E6430	1.277,78	-	1.277,78	-
31.12.2012	PORTATIL DELL LATITUDE E6430	1.277,79	-	1.277,79	-
31.12.2013	OPTIPLEX DELL 3020 SMALL FORM BTX	690,20	-	690,20	-



Cuentas anuales – Ejercicio 2018

30.06.2014	CPU OPTIPLEX 3020SF	681,72	-	681,72	-
30.06.2014	CPU OPTIPLEX 3020SF	681,73	-	681,73	-
30.06.2014	CPU OPTIPLEX 3020SF	681,73	-	681,73	-
30.06.2014	CPU OPTIPLEX 3020SF	681,73	-	681,73	-
31.07.2014	SONICWALL NSA2600	4.495,15	-	4.495,15	-
30.09.2014	PORTATIL LATITUDE E6440	1.437,69	-	1.437,69	-
30.09.2014	PORTATIL LATITUDE E6440	1.437,69	-	1.437,69	-
30.09.2014	PORTATIL LATITUDE E6440	1.437,68	-	1.437,68	-
30.11.2014	LATITUDE E6440 BTX	1.277,68	-	1.277,68	-
30.11.2014	LATITUDE E6440 BTX	1.277,67	-	1.277,67	-
30.11.2014	LATITUDE E6440 BTX	1.500,59	-	1.500,59	-
30.11.2014	LATITUDE E6440 BTX	1.500,59	-	1.500,59	-
30.11.2014	LATITUDE E6440 BTX	1.500,59	-	1.500,59	-
30.11.2014	LATITUDE E6440 BTX	1.500,60	-	1.500,60	-
31.12.2014	MULTIFUNCION LASER COLOR HP MOD.M570	834,90	-	834,90	-
31.12.2014	WEPRESENT (PRESENTAC INALAMBRICAS)	482,79	-	482,79	-
31.12.2014	PROYECTOR VIVITEK D557W	556,50	-	556,50	-
31.03.2014	PORTATIL LATITUDE E6430	952,90	-	952,90	-
31.03.2014	PORTATIL LATITUDE E6430	952,90	-	952,90	-
31.03.2014	PORTATIL LATITUDE E6430	952,90	-	952,90	-
30.04.2014	PORTATIL LATITUDE E6440 BTX	1.394,76	-	1.394,76	-
30.04.2014	PORTATIL LATITUDE E6440 BTX	1.394,75	-	1.394,75	-
30.04.2014	PORTATIL LATITUDE E6440 BTX	1.394,75	-	1.394,75	-
31.05.2014	MAC CORE CON FINALCUT	1.866,96	-	1.866,96	-
31.05.2014	CPU OPTIPLEX 3020SF	846,28	-	846,28	-
31.05.2014	CPU OPTIPLEX 3020SF	846,27	-	846,27	-
31.05.2014	CPU OPTIPLEX 3020SF	846,27	-	846,27	-
31.05.2014	LATITUDE E6440 BTX	1.246,35	-	1.246,35	-
31.05.2014	LATITUDE E6440 BTX	1.246,35	-	1.246,35	-
31.05.2014	LATITUDE E6440 BTX	1.246,35	-	1.246,35	-
30.06.2014	CPU OPTIPLEX 3020SF	681,72	-	681,72	-
01.10.2005	RACK MURAL DE 42 UNID.	1.432,60	-	1.432,60	-
09.03.2006	APC SAI 1500VA	509,24	-	509,24	-
24.01.2007	ORDENADOR OPTIPLEX 740 DT	713,40	-	713,40	-
06.06.2007	PORTATIL OPTIPLEX 740DT-AMD A64 350	713,40	-	713,40	-
29.06.2007	OPTIPLEX 740 DT AMD A64	713,40	-	713,40	-
31.08.2007	SERVIDOR PE1950 QUAD-CORE XEON E5310	3.959,46	-	3.959,46	-
31.08.2007	SERVIDOR PE2950 QUAD-CORE XEON E5320	7.814,54	-	7.814,54	-
30.09.2007	OPTIPLEX 740 DT AMD A64 3500	713,40	-	713,40	-
23.05.2006	SAI NGS ALERT 650 400W	101,25	-	101,25	-
23.05.2006	SAI NGS ALERT 650 400W	101,24	-	101,24	-
01.06.2006	PORTATIL LATITUDE D520-INTER CORE	1.328,20	-	1.328,20	-
22.02.2017	CPU INTEL CORE I5-6600	724,79	-	347,30	377,49
07.11.2017	NOTEBOOK HP 250 INTEL	435,94	-	127,15	308,79
21.02.2018	LATITUDE 5480 DELL TICS A	1.089,55	-	249,69	839,86
21.02.2018	LATITUDE 5480 DELL TICS A	1.089,55	-	249,69	839,86
21.02.2018	LATITUDE 5480 DELL TICS A	1.089,55	-	249,69	839,86



Cuentas anuales – Ejercicio 2018

27.09.2018	ORDENADOR PORTATIL LENOVO V110-15	399,00	-	33,25	365,75
27.09.2018	ORDENADOR PORTATIL LENOVO V110-15	399,00	-	33,25	365,75
27.09.2018	ORDENADOR PORTATIL LENOVO V110-15	399,01	-	33,25	365,76
27.09.2018	ORDENADOR PORTATIL LENOVO V110-15	399,01	-	33,25	365,76
27.09.2018	ORDENADOR PORTATIL LENOVO V110-15	399,01	-	33,25	365,76
27.09.2018	ORDENADOR PORTATIL LENOVO V110-15	399,01	-	33,25	365,76
27.09.2018	ORDENADOR PORTATIL LENOVO V110-15	399,00	-	33,25	365,75
27.09.2018	ARMARIO CARGADOR EQUIPO TECNOLOGICO	1.196,69	-	99,72	1.096,97
27.09.2018	PROYECTOR LG PH150G	373,89	-	31,16	342,73
27.09.2018	IMPRESORA 3D BQ WITBOX 2	1.500,00	-	125,00	1.375,00
27.09.2018	ARMARIO CARGADOR EQUIPO TECNOLOGICO	1.196,69	-	99,72	1.096,97
04.10.2018	4 DELL LATITUDE 5490 TICSA	1.155,55	-	72,22	1.083,33
04.10.2018	4 DELL LATITUDE 5490 TICSA	1.155,55	-	72,22	1.083,33
04.10.2018	4 DELL LATITUDE 5490 TICSA	1.155,55	-	72,22	1.083,33
04.10.2018	4 DELL LATITUDE 5490 TICSA	1.155,55	-	72,22	1.083,33
08.10.2018	SURFACE PRO MICROSOFT	1.511,29	-	94,46	1.416,83
26.12.2018	LATITUDE 5490 (N043I549014EMEA)	1.228,15	-	25,59	1.202,56
26.12.2018	LATITUDE 5490 (N043I549014EMEA)	1.228,15	-	25,59	1.202,56
21.12.2018	SURFACE PRO MICROSOFT	899,00	-	18,73	880,27
29.02.2012	LAPTOP HP 430LA CON WIRELESS GENIUS SLIM STAR K800	544,32	-	544,32	-
31.03.2012	COMPUTADORA ESCRITORIO COMBO ESTANDAR 3.1GHZ 3MB	515,42	-	515,42	-
31.08.2012	COMPUTADOR PORTATIL HP PAVILION G4 1388LA INTEL CO	693,34	-	693,34	-
31.12.2012	COMPUTADOR PORTATIL LAPTOP, MARCA HP, MODELO HP EL	-	-	-	-
31.03.2013	COMPUTADOR PORTATIL LAPTOP, MARCA HP, MODELO HP	-	-	-	-
07.05.2013	SISTEMA TRIPP LITE PROTECCION APAGONES, MODELO A	661,75	-	661,75	-
01.04.2013	COMPUTADOR INTEL GH61CRB3 LGA1155 PROCESADOR INTEL	599,77	-	599,77	-
01.04.2013	COMPUTADOR PORTATIL TOSHIBA NB C640-SP4177M 3-23	-	-	-	-
02.08.2013	PROCESADOR INTEL COREI3-3.2GZ Y 6MB, SERIE S/N - F	362,46	-	362,46	-
18.09.2013	CAMARA SONY DSC-H90 843974 VINCULOS S., MODELO D	198,61	-	198,61	-
31.12.2010	COMPUTADOR PORTATIL, MARCA TOSHIBA TECRA A11, CORE	930,65	-	930,65	-
31.12.2010	COMPUTADOR IBTEL CORE 3 LED - VASQUIN CIA. LTDA.	-	-	-	-
28.02.2011	IMPRESORA SAMSUNG ML 1665 LASER - VASQUIN CIA. LTD	47,76	-	47,76	-
31.05.2011	IMPRESORA HP LASER P4014N - PROY. MODELO LASERJET	525,76	-	525,76	-
18.09.2013	GRABADORA PANASONIC RR-US3 VINCULOS S. - F.1139	52,16	-	52,16	-
17.03.2015	IMPRESORA EPSON L355 MULTIFUNSION VS- PUCARA	247,66	-	237,34	10,32
10.09.2015	LAPTOP TOSHIBA SATELLITE C55-B5117KM I5 M4GB -D500	661,76	-	551,48	110,28
12.11.2015	SONY E4G XPERIA E.	-	-	-	-
12.11.2015	SONY E4G XPERIA E.	-	-	-	-
12.11.2015	SONY E4G XPERIA E.	-	-	-	-
17.12.2015	MODEM HUAWEI-E5573 CONEXION INTERNET HN, COLOR BLA	-	-	-	-
23.02.2016	IMPRESORA EPSON MODELO L365	-	-	-	-
02.03.2016	1/2 PROCESADOR INTEL CORE I5-4440 3.30 GHZ-MONITOR	580,32	-	411,04	169,28
02.03.2016	2/2 PROCESADOR INTEL CORE I5-4440 3.30 GHZ MONITOR	580,32	-	411,04	169,28
02.03.2016	PORTATIL HP PROBOOK 450 G3 CRE I5	-	-	-	-
21.04.2016	PANTALLA LED PORTATIL HP	-	-	-	-
20.04.2016	LAPTOP TOSHIBA C55-C5381 M8GB D1TB	714,03	-	490,90	223,13
27.04.2016	UPS FORZA NT-501VA 2/3-	-	-	-	-



Cuentas anuales – Ejercicio 2018

30.05.2016	CELULAR MARCA SAMSUNG MODELO J500M BLACK (CLARO) V	214,35	-	142,89	71,46
31.07.2016	HP PROBOOK 640 G2 CORE I562004 8GB/500GB VR.	1.222,78	-	764,91	457,87
17.11.2016	PORTATIL HP PROBOOK 640 G2 CORE 8GB RAM 500 GB AD	969,82	-	525,32	444,50
17.11.2016	PORTATIL HP PROBOOK 640 G2 CORE 8GB RAM 500 GB IP	969,82	-	525,32	444,50
12.03.2015	IMPRESORA MULTIFUNSION EPSON L355	239,76	-	229,77	9,99
17.02.2014	COMPUTADOR PORTATIL TOSHIBA A5339 I7/12GB 1TB P	703,26	-	703,26	-
11.02.2014	COMP.COMPAQ HP AIO 18-3204LA 16.5 DPTO.FORTAL-AG	-	-	-	-
15.05.2014	COMPUTADOR DE ESCRITORIO NEGRO, MODELO INTEL DB85F	588,49	-	588,49	-
15.05.2014	COMPUTADOR DE ESCRITORIO NEGRO, MODELO INTEL DB85F	588,48	-	588,48	-
01.10.2014	PORTATIL HP PROBOOK 440 I7-4702MQ, MODELO HP PROB	821,23	-	821,23	-
16.12.2014	IMPRESORA EPSON L 355 PARA CONTABILIDAD, COLOR NEG	207,39	-	207,39	-
22.12.2014	3 BATERIAS 12V 110A PARA RESPALDO ENERGIA ON	807,57	-	807,57	-
04.02.2015	COMPUTADOR CORRE I 7 CUARTA GENERACION /H81/8GB/1	713,75	-	698,93	14,82
27.04.1999	IMPRESORA MATRICIAL EPSON - AUSPICIAMIENTO, MODEL	-	-	-	-
27.04.1999	UN COMPUTADOR CLON, COLOR BLANCO	1.674,43	-	1.674,43	-
15.04.2003	UPS TRIPP LITE, MODELO LC5400, COLOR NEGRO	145,40	-	145,40	-
30.04.2008	EQUIPO INFORMATICO - CPU, MARCA INTEL, MODELO CO	-	-	-	-
30.04.2008	EQUIPO INFORMÁTICO, MARCA LG, MODELO FLATRON L19W	521,23	-	521,23	-
30.04.2008	EQUIPO INFORMÁTICO, MARCA LG, MODELO INTEL CORE2,	-	-	-	-
31.05.2008	IMPRESORA SAMSUNG 2010 LASER SN - NORMA CORDOVA	-	-	-	-
31.07.2008	COMPUTADOR SERVIDOR, MARCA SENTEY, COLOR NEGRO CON	-	-	-	-
31.12.2008	IMPRESORA EPSON LX -300 +II MATRICIAL - NORMA CORD	-	-	-	-
31.05.2009	SCANNER HP SCANJET 5590, MODELO FCLD-046, - SANDOVA	291,60	-	291,60	-
30.04.2010	COMPUTADOR INTEL DP55WB VÍNCULOS SOLIDARIOS, , MOD	575,79	-	575,79	-
31.05.2010	COMPUTADOR INTEL PARA CAPTACIÓN DE RECURSOS, , MOD	662,12	-	662,12	-
30.04.2008	UPS, APC BACK-600, MODELO BE 600-LM, COLOR NEGRO	-	-	-	-
22.02.2006	IMPRESORA HP LASER JET 1320, MODELO HP 1320, E.C.	-	-	-	-
01.03.2006	COMPUTADOR DELUX, SERIE S/N CPU COLOR NEGRO - L	-	-	-	-
01.03.2006	UPS-APC BACK-600, MODELO BE 600-LM, COLOR NEGRO -	66,54	-	66,54	-
01.03.2006	UPS- APC BACK-600,- LOACHAMIN DARWIN PAOLO FACT. 8	-	-	-	-
01.03.2006	COMPUTADOR COLOR SIT PLOMO, MODELO INTEL CORE 2, C	644,32	-	644,32	-
01.03.2006	UPS-APC BACK-600, MODELO BE 600-LM, - LOACHAMIN D	-	-	-	-
01.04.2006	PLATAFORMA DE SERVIDOR INTEL MONITOR -CPU MARCA:	1.306,46	-	1.306,46	-
02.04.2007	UN COMPUTADOR DIGITAL INTEL CORE I2, CON MONITOR S	635,94	-	635,94	-
31.10.2007	COMPUTADOR INTEL PARA UNIDAD DE COOPERACIÓN, MARC	-	-	-	-
30.04.2008	COMPUTADOR DE ESCRITORIO COLOR NEGRO, MODELO DELUX	521,23	-	521,23	-
24.04.2017	LAPTOP HP PROBOOK 640 G2 CORE I56200U 4/GB/500GB	1.443,59	-	631,57	812,02
20.02.2017	LAPTOP HP PROBOOK 440 G3 CORE I5 4GB/1TB	941,97	-	451,36	490,61
27.07.2017	LAPTOP HP PROBOOK 440 G3 CORE I5 4GB/1TB	823,84	-	308,94	514,90
24.04.2017	LAPTOP HP PROBOOK 640 G2 CORE I56200U 4/GB/500GB	1.443,59	-	631,57	812,02
07.07.2017	CPU HP PRODESK 400 G4 COREI3-6100 4GB DDRA PC-2133	630,92	-	236,60	394,32
07.07.2017	CPU HP PRODESK 400 G4 COREI3-6100 4GB DDRA PC-2133	630,91	-	236,59	394,32
07.07.2017	CPU HP PRODESK 400 G4 COREI3-6100 4GB DDRA PC-2133	630,91	-	236,59	394,32
07.07.2017	SERVIDOR HP PROLIANT ML110 GEN 9 INTEL XEON 8GB DD	1.040,14	-	390,05	650,09
28.09.2017	COMPUTADOR HP I5 BS015DX COREI5 7200U -1 TB-8GB	771,78	-	257,26	514,52
17.08.2018	NOTEBOOK HP PROBOOK 440 G5 I78550U 8GBSDRAM 1TB	974,46	-	101,51	872,95
15.08.2018	PORTATIL DELL I5-7MA INSPIRON 14, CORE I5	583,62	-	60,79	522,83

Cuentas anuales – Ejercicio 2018

15.08.2018	PROYECTOR OPTOMA X341 DLP DISPLAY	504,75	-	52,58	452,17
17.08.2018	NOTEBOOK HP PROBOOK 440 G5 I78550U 8GBSDRAM 1TB	974,45	-	101,51	872,94
17.08.2018	NOTEBOOK HP PROBOOK 440 G5 I78550U 8GBSDRAM 1TB	974,45	-	101,51	872,94
05.12.2018	ANALIZADOR HEMOGLOBINA HB+201	-	-	-	-
28.12.2017	IMPRESORA LEXMARK LASER MULTIFUNCION	1.182,09	-	320,15	861,94
06.01.2005	IMPRESORA EPSON STYLUS PHOTO R200 MODEL B261A	297,67	-	297,67	-
22.04.2008	ESCANER CANON LIDE 25	33,14	-	33,14	-
31.12.2009	PC PORTATIL HP PAVILION DM3	940,11	-	940,11	-
30.03.2011	ESCANER CANON LIDE 110	362,48	-	362,48	-
30.03.2011	ESCANER CANON LIDE 110	362,47	-	362,47	-
30.03.2011	IMPRESORA HP SCANJET 7000	362,47	-	362,47	-
20.04.2011	IMPRESORA SAMSUNG MODELO CLP - 325	190,36	-	190,36	-
01.04.2011	PC PORTATIL HP PAVILION DV5	932,80	-	932,80	-
10.05.2011	IMPRESORA HP LASERJET P2055DN	249,36	-	249,36	-
02.06.2011	ESCANER CANON LIDE 100	136,97	-	136,97	-
02.06.2011	ESCANER CANON LIDE 100	104,59	-	104,59	-
24.06.2011	MONITOR LG FLATRON W1943SS	114,66	-	114,66	-
10.11.2011	MONITOR LG FLATRON E1941ST	105,54	-	105,54	-
19.10.2012	PC INTEL CORE I7-3820 CPU 3.60 GHZ	789,59	-	789,59	-
25.10.2012	PC INTEL CORE I3-2120 CPU 3.30 GHZ	416,13	-	416,13	-
19.10.2012	MONITOR SAMSUNG LED A COLOR, MODELO LS22B300BS/PE	74,90	-	74,90	-
22.11.2012	IMPRESORA HP LASERJET M1212NF MFP	191,14	-	191,14	-
31.07.2014	LAPTOP LENOVO B590 - CORE I5	596,27	-	596,27	-
31.07.2014	LAPTOP LENOVO B590 - CORE I5	596,27	-	596,27	-
31.07.2014	IMPRESORA EPSON LX350 SERIES	-	-	-	-
30.09.2014	MONITOR LED SAMSUNG LS20D300	108,17	-	108,17	-
31.03.2015	MEMORIA CALL CENTER- STORCENTER (BACKUPS) IX2 4TB	548,92	-	525,92	23,00
31.03.2015	MEMORIA CALL CENTER- STORCENTER (BACKUPS) IX2 4TB	548,92	-	525,92	23,00
31.03.2015	MONITOR LG A COLOR, MODELO 20M47A	113,24	-	108,50	4,74
30.04.2015	LAPTOP DELL INSPIRON 15 - 7000 SERIES	1.032,03	-	967,23	64,80
31.10.2015	LAPTOP LENOVO G40 - 80 - CORE I3	467,91	-	380,18	87,73
31.10.2015	LAPTOP LENOVO G40 - 80 - CORE I3	467,91	-	380,18	87,73
31.10.2015	LAPTOP LENOVO Z50 - 70	787,38	-	639,73	147,65
29.02.2016	LAPTOP LENOVO G40 - 80	380,46	-	277,43	103,03
29.02.2016	LAPTOP LENOVO G50 - 70	507,37	-	369,95	137,42
01.12.2016	TABLETS SAMSUNG GALAXY TAB 9.6"	1.901,30	-	990,26	911,04
30.04.2013	PC INTEL CORE I5-3350 CPU 3.10 GHZ	372,95	-	372,95	-
30.04.2013	PC INTEL CORE I5-3330 CPU 3.00 GHZ	1.021,90	-	1.021,90	-
30.04.2013	MONITOR LG FLATRON E1951S	94,24	-	94,24	-
30.11.2013	PC INTEL CORE I5-4440 CPU 3.10 GHZ	398,44	-	398,44	-
19.11.2013	MONITOR LCD AOC 185LM00015	149,76	-	149,76	-
01.11.2013	CPU SERVIDOR CALL CENTER 4130GHZ LGA1150	428,51	-	428,51	-
28.02.2014	PC INTEL CORE I5-4440 CPU 3.10 GHZ	586,07	-	586,07	-
28.02.2014	PC INTEL CORE I5-4440 CPU 3.10 GHZ	477,98	-	477,98	-
28.02.2014	PC INTEL CORE I5-4440 CPU 3.10 GHZ	477,98	-	477,98	-
28.02.2014	PC INTEL CORE I5-4440 CPU 3.10 GHZ	477,98	-	477,98	-
28.02.2014	PC INTEL CORE I5-4440 CPU 3.10 GHZ	477,97	-	477,97	-






Cuentas anuales – Ejercicio 2018

30.04.2014	MONITOR LG 19M35A	181,46	-	181,46	-
30.04.2014	MONITOR LG 19M35A	181,46	-	181,46	-
30.04.2014	MONITOR LG 19M35A	181,45	-	181,45	-
28.03.2017	LAPTOP DELL I5567	577,49	-	264,68	312,81
15.03.2017	LAPTOP LENOVO CORE I5 MODELO B40-80	381,09	-	174,66	206,43
15.03.2017	LAPTOP LENOVO CORE I5 MODELO B40-80	381,09	-	174,66	206,43
15.03.2017	LAPTOP LENOVO CORE I5 MODELO B40-80	381,09	-	174,66	206,43
13.03.2017	COMPUTADORA CORE I5-6500 3.2 GHZ MB H110MS2HP	540,26	-	247,62	292,64
13.03.2017	COMPUTADORA CORE I5-6500 3.2 GHZ MB H110MS2HP	540,24	-	247,61	292,63
13.03.2017	COMPUTADORA CORE I5-6500 3.2 GHZ MB H110MS2HP	540,24	-	247,61	292,63
13.03.2017	IMPRESORA MULTIFUNCIONALHP LASERJETPRO MFPM426FDW	423,87	-	194,28	229,59
02.04.2017	LAPTOP DEL I5459 I541TSW10	414,90	-	181,52	233,38
23.05.2017	TABLET SAMSUNG GALAXY 7" MODELO SM-T113NY	138,00	-	57,50	80,50
23.05.2017	TABLET SAMSUNG GALAXY 7" MODELO SM-T113NY	138,00	-	57,50	80,50
23.05.2017	TABLET SAMSUNG GALAXY 7" MODELO SM-T113NY	138,00	-	57,50	80,50
12.05.2017	LAPTOP HP CORE I3 4GB RAM HD 500 GB	378,78	-	157,83	220,95
12.05.2017	IMPRESORA MULTIFUNCIONAL EPSON L375	204,82	-	85,34	119,48
17.10.2017	COMPUTADOR CORE I5 6500 PROCESADOR INTEL 3.20 GHZ.	655,37	-	204,80	450,57
22.12.2017	IMPRESORA XEROX VERSALINK B400V_DNP	454,93	-	123,21	331,72
15.11.2017	COMPUTADORA INTEL CORE I5 7MA GENERACION	462,86	-	135,00	327,86
15.11.2017	LAPTOP LENOVO B50-80 CI3 4GB DISCO DURO 500 GB	408,26	-	119,08	289,18
30.11.2017	TABLET LENOVO ZA090081VE	169,52	-	49,44	120,08
30.11.2017	TABLET LENOVO ZA090081VE	169,52	-	49,44	120,08
30.01.2018	NOTEBOOK LENOVO IDEAPAD 310-14ISK COREI3 4GB	355,84	-	88,96	266,88
17.02.2018	TABLET SAMSUNG 7"	104,69	-	23,99	80,70
17.02.2018	TABLET SAMSUNG 7"	104,69	-	23,99	80,70
17.02.2018	TABLET SAMSUNG 7"	104,69	-	23,99	80,70
28.06.2018	LAPTOP DELL INSPIRION 5567 CORE 7 MEMORIA 12 GDDRY	863,47	-	125,92	737,55
27.06.2018	NOTEBOOK ADVANCE NV9942 PANTALLA 11.6"	252,81	-	36,87	215,94
04.06.2018	LAPTOP LENOVO IDEAPAD 320 CORE I5 1.6 GHZ 8GB DORM	518,43	-	75,60	442,83
06.08.2018	IMPRESORA MULTIFUNCIONAL HP TINTA PAGESWIDE PRO	872,69	-	90,91	781,78
17.09.2018	LAPTOP LENOVO THINKPAD L480 14" INTEL CORE I5 1 TB	918,47	-	76,54	841,93
10.09.2018	LAPTOP LENOVO V330-14ISK CI3 4GB, DISCO DURO 1TB	330,51	-	27,54	302,97
10.09.2018	LAPTOP LENOVO V330-14ISK CI3 4GB, DISCO DURO 1TB	330,51	-	27,54	302,97
01.12.2018	EQUIPO COMPUTO PROCESADOR ADM REYSER 3.5 GHZ 6MB	547,00	-	11,40	535,60
01.12.2018	IMPRESORA MARCA BROTHER MODELO MFC-T910DM	389,96	-	8,12	381,84
01.08.2016	SWITCH ETHERNET DE 24 PUERTOS GIGABIT - LINKSYS	376,48	-	235,28	141,20
01.05.2016	SWICHT DE 24 PUERTOS GIGABIT - TRENDNET TEG-S24G	351,15	-	241,46	109,69
01.01.2016	COMPUTADORA NOTEBOOK - MARCA DELL LATITUDE 3550	941,41	-	725,63	215,78
01.01.2016	COMPUTADORA NOTEBOOK - MARCA DELL LATITUDE 3550	941,41	-	725,63	215,78
01.12.2015	DATA PROYECTOR EPSON X17	454,94	-	360,20	94,74
01.12.2010	NOTEBOOK DELL VOSTRO 1220 DELNBVST1220-002	895,38	-	895,38	-
01.12.2010	IMPRESORA LASER HP-P2035N S-BRHBNGDB	408,70	-	408,70	-
01.12.2010	REPORTERA DIGITAL SONY 4613 MOD UX300F	160,83	-	160,83	-
01.12.2010	LCD SONY EX5 DE 55"	1.594,58	-	1.594,58	-
01.12.2010	CAMARA DE VIDEO SONY HDR-XR550	1.263,65	-	1.263,65	-
01.10.2010	EQUIPO COMPUTACION PC HP DC6000PRO SG. DETALLE ADJ	-	-	-	-

Cuentas anuales – Ejercicio 2018

01.11.2009	HP STORE, IMPRESORA HP LASER JET P3005DN	-	-	-	
01.07.2009	ESCANER HEWLETT PACKARD G 3110	98,62	-	98,62	
01.07.2009	EQUIPO HEWLET PACKERD DC-5800 (VINCULOS SOLIDARIOS)	893,22	-	893,22	
01.06.2008	EQUIPO DE COMPUTACION DELL OPTIPLEX GX-330	793,65	-	793,65	
01.12.2007	EQUIPO DE COMPUTACION HP DESKTOP DX2300 MT (AUSPIC	781,76	-	781,76	
01.04.2006	EQUIPO DE COMPUTACION DELL MOD. OPTPLEX 170L/3GBZ	940,95	-	940,95	
01.11.2003	SERVIDOR DE IMPRESORA HP JET DIRECT 175X	199,86	-	199,86	
01.11.2003	SWTICH DE 8 PUERTOS D LINK	-	-	-	
01.12.2007	IMPRESORA HP LASER JET P2015 (DIRECCION DE COOPERA	-	-	-	
01.12.2007	IMPRESORA HP LASER JET P2015 (DIRECCION DE VINCULO	255,30	-	255,30	
01.10.2007	PROYECTOR EPSON 77 C	598,91	-	598,91	
01.01.2007	PLEXUS, DISCO DURO EXTERNO 500GB/7200RPM, ONE TOUC	313,83	-	313,83	
01.07.2006	EQUIPO COMPUTACION DELL OPTIPLEX 170 L	943,22	-	943,22	
01.07.2005	COMPRA EQUIPO HP BUSINESS DESKTOP Dx2000 INTEL P-4	922,34	-	922,34	
01.09.2011	RED-COM-INELCOMP, COMPRA EQUIPO DE COMPUTACION COR	509,85	-	509,85	
01.02.2014	IMPRESORA HP LASER JET P1102w	100,99	-	100,99	
01.02.2014	LAPTOP SAMSUNG AHV BOC K4 JE 9W91UN50072	636,75	-	636,75	
01.03.2013	S.G.C., PORTATIL SONY VAIO VPCSA45GL/S	875,49	-	875,49	
01.03.2013	LAP TOP HP PROBOOK 4530s CNV 1522NNT	862,93	-	862,93	
01.11.2012	NOTEBOOK HP PROBOOK 4530S	898,40	-	898,40	
01.12.2012	NOTEBOOK HP PROBOOK 6570b-SCB2341DKR	919,66	-	919,66	
01.12.2012	NOTEBOOK HP PROBOOK 6570b-SCB2341DKN	919,66	-	919,66	
01.12.2012	NOTEBOOK HP PROBOOK 4530S	915,39	-	915,39	
01.09.2012	NOTEBOOK HP PAVILION G4-1387LA (A7K62LA_ABM)	729,43	-	729,43	
01.09.2012	NOTEBOOK HP PAVILION G4-1387LA (A7K62LA_ABM)	729,43	-	729,43	
01.12.2011	SERVIDOR HP PROLIANT ML 110 G7	804,73	-	804,73	
22.03.2017	IMPRESORA HP LASER JET 3015	797,69	-	348,99	448,70
23.03.2017	IMPRESORA HP LASER JET M402DN	370,98	-	162,31	208,67
17.05.2018	ESCANER HP SCANJET PRO 4500 FN1	1.089,30	-	158,86	930,44
19.06.2018	COMPUTADORA PORTATIL HP 440 G5	1.028,12	-	128,52	899,60
06.07.2018	EQ. DE ESCRITORIO HP PRODESK 400 G4 - MONITOR H	862,76	-	107,85	754,91
29.05.2009	PC ESCRITORIO HP PAVILLION NEGRA/MOD.A6700LA, INTE	673,85	-	673,85	-
08.06.2009	MONITOR AOC DE 19 PULGADAS WIDESCREEN	122,59	-	122,59	-
02.07.2009	UPS	-	-	-	-
28.10.2009	UPS APC BE750 PARA INFORMATICA	68,79	-	68,79	-
27.11.2008	PC DE ESCRITORIO OPTIPLEX 755 MINITOWER CORE 2 DUO	1.009,30	-	1.009,30	-
07.11.2008	COMPUTADORA LAPTOP LATITUDE E6400 CON LICENCIA SMA	1.626,98	-	1.626,98	-
07.11.2008	COMPUTADORA LAPTOP LATITUDE E6400 INTEL CORE 2 DUO	1.626,98	-	1.626,98	-
06.11.2008	UPS MARCA APC 750 VA	85,36	-	85,36	-
27.11.2008	PC DE ESCRITORIO OPTIPLEX 755 MINITOWER CORE 2 DUO	1.009,30	-	1.009,30	-
07.11.2008	COMPUTADORA LAPTOP LATITUDE E6400 CON LICENCIA SMA	1.626,98	-	1.626,98	-
31.01.2010	IMPRESOR CANON IP 4300 BUBBLE JET	103,82	-	103,82	-
25.03.2010	COMPUTADORA DESKTOP HP 6000 SFF MONITOR 17"	758,91	-	758,91	-
13.03.2010	DISCO DURO EXTERNO 1 TB WESTERN DIGITAL	115,58	-	115,58	-
06.04.2010	COMPUTADORA LAPTOP SONY, VGNSR530TF	1.118,99	-	1.118,99	-
14.01.2011	COMPUTADORA HP COMPAQ CORE i3-650 3.20 HGZ CHIPSET	1.079,35	-	1.079,35	-
14.01.2011	COMPUTADORA HP COMPAQ CORE i3-650 3.20 HGZ CHIPSET	1.079,35	-	1.079,35	-





Cuentas anuales – Ejercicio 2018

14.03.2011	COMPUTADORA DESKTOP HP AMD ATHLON II / 2.00 GHZ /	501,86	-	501,86	-
31.03.2011	IMPRESOR CANON IP4810 COLOR NEGRA	76,72	-	76,72	-
31.07.2011	COMPUTADORA HP PRO 3150 DISCO DURO 500GB RAM 2GB I	809,96	-	809,96	-
11.12.2007	EQUIPOS DE COMPUTO OPTIPLEX 755 MINITOWER DELL	3.470,71	-	3.470,71	-
11.12.2007	EQUIPO DE COMPUTO	2.174,55	-	2.174,55	-
21.01.2008	REGULADORES DE VOLTAJE PARA FOTOCOPIADORAS	392,87	-	392,87	-
03.03.2008	UPS PS1800	243,37	-	243,37	-
01.05.2008	ROUTER FIREWALL TZ 190 PARA USUARIOS ILIMITADOS	1.858,06	-	1.858,06	-
26.06.2008	ROUTER MCAFFEE SECURE INTERNET GATEWAY 3000 SOLUTIO	2.669,44	-	2.669,44	-
22.07.2008	SCANNER KODAK i1220 DUPLEX	816,32	-	816,32	-
14.07.2008	IMPRESOR EPSON MATRICIAL LQ-590	-	-	-	-
14.07.2008	IMPRESOR EPSON MATRICIAL LQ-590	-	-	-	-
14.07.2008	IMPRESOR EPSON MATRICIAL LQ-590	222,31	-	222,31	-
14.07.2008	IMPRESOR EPSON MATRICIAL LQ-590	222,31	-	222,31	-
25.07.2008	ROUTER FIREWALL SONICWALL TZ 180 WIRELESS	1.770,00	-	1.770,00	-
02.07.2008	IMPRESOR CANON IP-4500	75,29	-	75,29	-
21.08.2008	UPS TRIPPLITE SMART 3000 VS	703,96	-	703,96	-
14.08.2008	IMPRESOR CANON IP 4500	79,83	-	79,83	-
04.09.2008	SERVIDOR DELL POWEREDGE SC 1430, DUAL CORE 1.6 GHZ	3.057,43	-	3.057,43	-
04.09.2008	SCANNER KODAK I1220	896,95	-	896,95	-
04.09.2008	SCANNER KODAK I1220	896,95	-	896,95	-
06.10.2008	BATERIA DE ALTO RENDIMIENTO PARA LAPTOP INSPIRON 6	411,37	-	411,37	-
27.10.2008	PC DE ESCRITORIO MARCA HP CPU S3420LA	1.162,92	-	1.162,92	-
06.11.2008	UPS MARCA APC 750 VA	85,36	-	85,36	-
09.06.2014	DISCO DURO EXTERNO 2 TB SAMSUNG	130,44	-	130,44	-
09.06.2014	DISCO DURO EXTERNO 2 TB SAMSUNG	130,44	-	130,44	-
30.11.2014	IMPRESOR EPSON L210 INJ. MULTIFUNCIONAL	166,65	-	166,65	-
01.12.2014	EQUIPO DE COMPUTO DELL/ESCRITORIO/DT PC SFF 660S i	569,40	-	569,40	-
01.12.2014	EQUIPO DE COMPUTO DELL/ESCRITORIO/DT PC SFF 660S i	569,40	-	569,40	-
01.12.2014	DISCO DURO EXTERNO 2 TB SAMSUNG - HX-D201TDB/G	105,26	-	105,26	-
01.12.2014	SCANNER HP 5590 SCANJET L1910A	239,81	-	239,81	-
01.12.2014	COMPUTADORA LAPTOP DELL NOTEBOOK i3542-3267BK 15.	457,05	-	457,05	-
01.12.2014	DISCO DURO EXTERNO WD PASSPORT ULTRA	87,42	-	87,42	-
28.02.2015	COMPUTADORA LAPTOP DELL Inspiron 14-3442113442_i5,	729,68	-	714,86	14,82
28.02.2015	COMPUTADORA LAPTOP DELL Inspiron 14-3442113442_i5,	729,68	-	714,86	14,82
18.08.2015	COMPUTADORA LAPTOP DELL NOTEBOOK INSPIRON 14" -I34	727,23	-	622,99	104,24
18.08.2015	COMPUTADORA LAPTOP DELL NOTEBOOK INSPIRON 14" -I34	727,23	-	623,05	104,18
16.09.2015	DISCO DURO EXTERNO 2 TB SAMSUNG - USB 3.0 HX-M201T	105,98	-	90,39	15,59
16.09.2015	COMPUTADORA LAPTOP DELL, DISCO DURO 1TB, PANTALLA	489,85	-	410,24	79,61
16.09.2015	COMPUTADORA LAPTOP DELL, DISCO DURO 1TB, PANTALLA	489,85	-	410,24	79,61
16.09.2015	COMPUTADORA LAPTOP DELL NOTEBOOK i3543-2501 BLK 1	489,85	-	410,24	79,61
16.09.2015	COMPUTADORA LAPTOP DELL NOTEBOOK i3543-2501 BLK 1	489,85	-	410,24	79,61
30.11.2015	SCANNER KODAK i2400 DUPLEX, COLOR ESCALA DE GRIS Y	733,93	-	583,41	150,52
30.11.2015	SCANNER KODAK i2400 DUPLEX, COLOR, ESCALA GRIS Y B	733,93	-	583,41	150,52
29.02.2016	SCANNER HP SCANJET PRO 3000	402,51	-	296,46	106,05
17.07.2012	UPS Y REGULADOR DE VOLTAJE NEGRO TRIPPLITE 1500VA	223,92	-	223,92	-
02.10.2012	UPS APC SMART 750VA	84,88	-	84,88	-

Cuentas anuales – Ejercicio 2018

20.08.2013	IMPRESOR BROTHER, MULTIFUNCION, MFC-7360	-	-	-	
22.01.2014	COMPUTADORA LAPTOP SAMSUNG, NP-270E4E-K03VE	-	-	-	
16.03.2014	COMPUTADORA LAPTOP DELL INSPIRON, PROCESADOR CI5-3	568,28	-	568,28	
10.03.2014	COMPUTADORA LAPTOP DELL INSPIRON, PROCESADOR CI5 3	568,40	-	568,40	
14.03.2014	COMPUTADORA LAPTOP DELL INSPIRON 14-3421 I14V15s6	568,28	-	568,28	
01.04.2014	DISCO DURO EXTERNO 2 TB	130,53	-	130,53	
29.05.2014	COMPUTADORA LAPTOP DELL 15-3221/INTEL DUAL CORE i3	440,05	-	440,05	
29.05.2014	IMPRESOR EPSON L210 INJ. MULTIFUNCIONAL	154,28	-	154,28	
11.12.2007	EQUIPOS DE COMPUTO OPTIPLEX 755 MINITOWER DELL	-	-	-	
24.02.2004	IMPRESOR HP DESJET 5550	107,53	-	107,53	
30.11.2004	PANTALLA TRIPLE BLANCA	89,60	-	89,60	
31.12.2004	COMPUTADORA LAPTOP	953,22	-	953,22	
13.11.1995	UPS BC 400VA TRIPPLITE	232,64	-	232,64	
31.12.2004	PROYECTOR DE CAÑÓN Y LAPTOP	1.616,95	-	1.616,95	
15.07.2005	MAQUINA DE ESCRIBIR BROTHER	135,57	-	135,57	
07.07.2005	COMPUTADORA DESKTOP	838,76	-	838,76	
07.07.2005	COMPUTADORA	838,77	-	838,77	
03.03.2006	COMPUTADORA LAPTOP SONY	2.083,42	-	2.083,42	
05.02.2007	SERVIDOR HP PROLIANT ML 110 G3	739,37	-	739,37	
12.02.2007	COMPUTADORA LAPTOP DELL INSPIRON 1,300 PENTIUM	852,89	-	852,89	
28.03.2007	COMPUTADORA LAPTOP DELL INSPIRON 640	1.048,84	-	1.048,84	
28.03.2007	COMPUTADORA LAPTOP DELL INSPIRON 640	1.048,84	-	1.048,84	
02.04.2007	COMPUTADORA LAPTOP DELL INSPIRON 6400	-	-	-	
11.12.2007	EQUIPOS DE COMPUTO OPTIPLEX 755 MINITOWER DELL	1.735,36	-	1.735,36	
22.04.2005	UPS PARA IMPRESORA GRANDE VS	103,41	-	103,41	
19.05.2005	EQUIPOS DE COMPUTO DE ESCRITORIO	1.619,87	-	1.619,87	
19.05.2005	EQUIPOS DE COMPUTO DE ESCRITORIO	1.619,87	-	1.619,87	
07.02.2017	DESKTOP INSPIRON CORE i3-6100 DELL RAM 4 GB ID3250	608,89	-	291,76	317,13
23.02.2017	PROYECTOR MULTIMEDIA EPSON POWER LITE W15+	496,18	-	237,75	258,43
23.02.2017	NOTEBOOK HP 240 CORE i3-500U 2.0 GHZ 4GB RAM	475,86	-	228,02	247,84
23.02.2017	HP DESKTOP MINI 260 G1 INTEL CORE i3 4030U 4GB RAM	523,69	-	250,93	272,76
18.03.2017	COMPUTADORA HP PRODESK 400 G3 NT i3-6100 3.7 GHZ	647,26	-	296,66	350,60
18.03.2017	COMPUTADORA HP PRODESK 400 G3 NT i3-6100 3.7 GHZ	647,25	-	296,65	350,60
18.03.2017	COMPUTADORA HP PRODESK 400 G3 NT i3-6100 3.7 GHZ	647,25	-	296,65	350,60
18.03.2017	COMPUTADORA HP PRODESK 400 G3 NT i3-6100 3.7 GHZ	647,25	-	296,65	350,60
20.04.2017	DESKTOP DELL i3-6100 ID3250 RAM 4GB DISCO DURO 1TB	604,94	-	264,66	340,28
20.04.2017	DESKTOP DELL i3-6100 ID3250 RAM 4GB DISCO DURO 1TB	604,94	-	264,66	340,28
20.04.2017	DESKTOP DELL i3-6100 ID3250 RAM 4GB DISCO DURO 1TB	604,94	-	264,66	340,28
30.05.2017	FOTOCOPIADORA MULTIFUNCIONAL RICOH	1.324,89	-	552,04	772,85
06.07.2017	LAPTOP DELL MOD. 15-5555 PROCESADOR AMD A10 1.8GHZ	657,90	-	246,71	411,19
06.07.2017	LAPTOP DELL MOD. 15-5555 PROCESADOR AMD A10 1.8GHZ	657,88	-	246,71	411,17
06.07.2017	LAPTOP DELL MOD. 15-5555 PROCESADOR AMD A10 1.8GHZ	657,88	-	246,71	411,17
29.11.2017	COMPUTADORA DE ESCRITORIO DELL INSPIRON 3268	564,11	-	164,53	399,58
29.11.2017	COMPUTADORA DE ESCRITORIO DELL INSPIRON 3268	564,11	-	164,53	399,58
28.05.2018	NOTEBOOK i3467-5714B i5 14" DELL PANTALLA 14" HD	588,20	-	98,03	490,17
28.05.2018	NOTEBOOK i3467-5714B i5 14" DELL PANTALLA 14" HD	588,20	-	98,03	490,17
07.03.2018	LAPTOP DELL INTEL ICORE i5-7200U 2.5 GHZ / 8GB RAM	643,47	-	134,06	509,41



Cuentas anuales – Ejercicio 2018

07.03.2018	IMPRESOR MULTIFUNCIONAL (ESCANER-FOTOCOPIADORA)	313,28	-	65,27	248,01
18.02.2014	LAPTOP DELL INSPIRON N 5437 14R PROC. INTEL CORE i	698,44	-	698,44	-
18.02.2014	LAPTOP DELL INSPIRON N 5437 14R PROC. INTEL CORE i	698,44	-	698,44	-
28.02.2014	DISCO DURO EXTERNO.ADATA.2TB.NEGRO	93,67	-	93,67	-
28.02.2014	LAPTOP TOSHIBA S55-A5235B	715,36	-	715,36	-
28.02.2014	LAPTOP TOSHIBA	715,36	-	715,36	-
11.06.2014	COMPUTADORA DELL, CORE i5	512,80	-	512,80	-
25.02.2011	IMPRESORA HP LASER	-	-	-	-
15.04.2011	LAPTOP DELL	-	-	-	-
20.06.2011	COMPUTADORA PORTATIL	-	-	-	-
19.12.2011	COMPUTADORA DELL INSPIRON N5110 PORTATIL	827,52	-	827,52	-
23.02.2012	NOTEBOOK DELL INSPIRON 15R C15	-	-	-	-
10.04.2013	LAPTOP TOSHIBA SATELITE L845	597,94	-	597,94	-
12.04.2013	LAPTOP DELL INSPIRON	804,47	-	804,47	-
18.12.2015	COMPUTADORA PORTÁTIL DELL	687,25	-	529,76	157,49
14.01.2016	COMPUTADORA	1.017,17	-	762,88	254,29
14.01.2016	COMPUTADORA	1.017,17	-	762,88	254,29
15.01.2016	COMPUTADORA	927,83	-	695,75	232,08
16.02.2016	IMPRESORA HP LASERJET PRO	-	-	-	-
16.02.2016	IMPRESORA HP LASERJET PRO MFP/M127FNCZ181ABG	-	-	-	-
16.02.2016	NOTEBOOK HP PROBOOK 450 I7-6500U-2.5/4GB/1TB	-	-	-	-
16.02.2016	NOTEBOOK HP PROBOOK 450 I7-6500U-2.5/4GB/1TB	-	-	-	-
08.11.2016	LAPTOP DELL	544,26	-	294,81	249,45
11.09.2014	IMPRESORA MULTIFUNCIONAL	227,96	-	227,96	-
22.09.2014	IMPRESORA HP LASERJET PRO M1536DNF	229,10	-	229,10	-
02.10.2014	BATERIA FORZA	-	-	-	-
24.02.2015	COMPUTADORA DELL	889,83	-	871,27	18,56
24.02.2015	COMPUTADORA DELL	889,83	-	871,27	18,56
24.02.2015	COMPUTADORA DELL	889,83	-	871,27	18,56
10.03.2015	COMPUTADORA DELL	570,42	-	546,58	23,84
28.04.2015	COMPUTADORA PORTATIL	-	-	-	-
28.04.2015	COMPUTADORA PORTATIL	-	-	-	-
15.12.2006	COMPUTADORA DELL CON MONITOR PANTALLA PLANA	-	-	-	-
15.03.2007	IMPRESORA LASER HP	268,41	-	268,41	-
31.12.2008	IMPRESORA LASERJET P2015	-	-	-	-
27.05.2010	COMPUTADORA TOSHIBA PORTATIL	-	-	-	-
31.01.2008	COMPUTADORA DELL PANTALLA PLANA COLOR NEGRO CON P	-	-	-	-
29.02.2008	COMPUTADORA DELL VOSTRO 200	-	-	-	-
29.02.2008	IMPRESORA HP LASER JET 3050	-	-	-	-
30.04.2008	IMPRESORA HP LASERJET	217,56	-	217,56	-
08.03.2017	NOTEBOOK DELL LATITUDE 2.6 GHZ 8GB 256 G	1.467,41	-	641,99	825,42
09.03.2017	NAS QNAP 2-BAY	1.312,67	-	574,30	738,37
20.12.2017	ROUTER	-	-	-	-
24.04.2018	DELL LATITUDE 3580 CORE I7	864,65	-	144,11	720,54
28.06.2018	COMPUTADORA PORTATIL DELL INSPIRON SERIE F6JPW32	833,98	-	104,25	729,73
28.06.2018	COMPUTADORA PORTATIL DELL INSPIRON SERIE B0QPW32	833,98	-	104,25	729,73
28.06.2018	COMPUTADORA PORTATIL DELL INSPIRON SERIE FF8CY32	833,98	-	104,25	729,73

Cuentas anuales – Ejercicio 2018

28.06.2018	COMPUTADORA PORTATIL DELL INSPIRON SERIE 5D0DY32	833,98	-	104,25	729,73
26.07.2018	DELL LAPTOP INSPIRON 15-5567 CI7-2.7 SERIE 4WMCY32	852,68	-	88,82	763,86
26.07.2018	DELL LAPTOP INSPIRON 15-5567 CI7-2.7 SERIE IVCDY32	852,68	-	88,82	763,86
06.09.2018	IMPRESORA MULTIFUNCIONAL MARCA CANON	266,46	-	16,65	249,81
11.04.2013	COMPUT. DE ESCRIT. MARCA DELL VOSTRO 470,, M/RAM 6	727,53	-	727,53	-
20.02.2013	COMPUT. DE ESCRITORIO DELL INSPIRON 6605 500GB MO	560,57	-	560,57	-
30.01.2013	COMPUT. PORTATIL MARCA DELL PROCESADOR INTEL CORE	792,41	-	792,41	-
19.09.2012	COMPUTADORA PORTATIL DELL VOSTRO 3450	682,63	-	682,56	0,07
19.09.2012	COMPUTADORA PORTATIL DELL VOSTRO 3450	682,63	-	682,56	0,07
02.07.2012	COMPUTADORA PORTATIL DELL, MODELO VOSTRO 3550	691,60	-	691,60	-
02.07.2012	COMPUTADORA PORTATIL DELL, MODELO VOSTRO 3550	691,60	-	691,60	-
02.07.2012	COMPUTADORA PORTATIL DELL, MODELO VOSTRO 3550	691,60	-	691,60	-
20.03.2012	COMPUTADORA PORTATIL DELL VOSTRO 3450 CORE	783,30	-	783,30	-
06.07.2011	ESCANER MARCA CANON DR-2020 (POPUL)	700,45	-	700,45	-
06.07.2011	ESCANER MARCA CANON DR-2020U (ADT-4)	700,45	-	700,45	-
02.06.2016	SCANER CANON, COLOR BEIGE-NEGRO	1.071,16	-	691,80	379,36
30.04.2016	LAPTOP C/GRIS MARCA DELL INSPIRON RAM 4 8 GB	1.048,59	-	720,92	327,67
31.12.2015	COMPUTADORAS PORTATIL MODELO DELL TOUCH 2.0GHZ PAN	2.259,90	-	1.742,83	517,07
11.08.2015	COMPUTADORA PORTATIL DELL CORE I7	1.261,25	-	1.077,41	183,84
11.08.2015	COMPUT PORTATIL DELL 4210	983,05	-	839,69	143,36
11.08.2015	COMPUT/PORTATIL DELL 4210 TOSH SCREEN TACTIL	983,05	-	839,69	143,36
11.08.2015	COMPUT/PORTATIL DELL 4210 i5 LCD 15 TOSH SCREEN	983,05	-	839,69	143,36
31.08.2015	COMPUT/PORTATIL DELL 4210 TOSH PLATEADA	983,05	-	839,69	143,36
11.08.2015	COMPUTAD/NEGRO D/ESCRITORIO DELL OPTIPLEX CORE i5	1.024,48	-	875,06	149,42
11.08.2015	COMPUTAD/NEGRO D/ESCRITORIO DELL OPTIPLEX CORE i3	723,97	-	618,38	105,59
11.08.2015	COMPUTADORA C/NEGRO D/ESCRIT.M/DELL OPTIPLEX CORE	723,97	-	618,38	105,59
11.08.2015	PORTATIL DELL CORE i7 2.6 GHZ RAM 8GB PLATEADA /N	1.220,27	-	1.042,30	177,97
11.08.2015	PORTATIL DELL TOSH SCREEN TACTIL CORE i5 1.6 GHZ	983,04	-	839,68	143,36
11.08.2015	PORTATIL C /PLATEADA DELL TOSH SCREEN TACTIL CORE	983,04	-	839,68	143,36
11.08.2015	PORTATIL C/PLATEADA DELL TOSH SCREEN TACTIL CORE i	983,04	-	839,68	143,36
11.08.2015	PORTATIL C/PLATEADA DELL TOSH SCREEN TAC/i5 COMAY	983,04	-	839,68	143,36
11.08.2015	PORTATIL C/ PLATEADA DELL TOSH SCREEN TACTIL CORE	983,04	-	839,68	143,36
11.08.2015	PORTATIL C/PLATEADA DELL TOSH SCREEN TACTIL CORE i	983,04	-	839,68	143,36
06.07.2007	COMPUTADORAS MARCA DELL	626,16	-	626,16	-
03.05.2007	IMPRESORA HEWLET PACKARD P2015DN	522,43	-	522,43	-
09.02.2007	COMPUTADORA DELL OPTIPLEX 320 CON PROCESADOR	954,68	-	954,68	-
20.03.2006	IMPRESORA HP LASERJET 1320	310,56	-	310,56	-
28.02.2006	COMPUTADORA LAPTOP MARCA DELL DE 512 DE MEM	1.319,34	-	1.319,34	-
01.04.2011	COMPUTADORA DE ESCRITORIO MARCA DELL	697,99	-	697,92	0,07
01.04.2011	COMPUTADORA PORTATIL MARCA DELL	999,27	-	999,27	-
01.04.2011	SUMINISTRO DE COMPUTADORA PORTATIL MARCA DELL LAPT	999,27	-	999,27	-
11.02.2011	COMPUTADORA ESCRITORIO DELL	478,40	-	478,40	-
11.02.2011	COMPUTADORA DE ESCRITORIO MARCA DELL	478,40	-	478,40	-
14.02.2011	DATA SHOW EPSON POWERLITE S10 C/PANTALLA	468,20	-	468,20	-
21.12.2010	COMPUTADORA PORTATIL	696,48	-	696,48	-
21.12.2010	COMPUTADORA PORTATIL	696,48	-	696,48	-
21.12.2010	COMPUTADORA PORTATIL	696,48	-	696,48	-





Cuentas anuales – Ejercicio 2018

13.07.2010	IMPRESORA HP 1102 W	96,71	-	96,71	-
13.07.2010	IMPRESORA HP 1102W	96,71	-	96,71	-
08.02.2010	COMPUTADORA PORTÁTIL LT COMPAQ CQ40-605 14.1	483,63	-	483,63	-
08.02.2010	COMPUTADORA DE ESCRITORIO HP PAVILON PV6200, X947	627,23	-	627,23	-
08.02.2010	COMPUTADORA PÓRTATIL LT COMPAQ CQ40-605 14.1	483,63	-	483,63	-
30.09.2009	IMPRESORA HP, MODELO 801SB-0602-01, COLOR BEIGE C	472,70	-	472,70	-
30.04.2008	COMP. DE ESCRITORIO, MARCA DELL OPTIPLEX 330	800,16	-	800,16	-
09.06.2017	DELL INSPIRON 15-5567 CORE I7/8GB/1TB/GRAFICOS/	1.056,94	-	418,37	638,57
09.06.2017	DELL INSPIRON 15-5567 CORE I7/8GB/1TB/GRAFICOS/	1.056,91	-	418,36	638,55
24.04.2017	NOTEBOOK DELL INSPIRON 15-5567 CORE I5	864,46	-	378,20	486,26
24.04.2017	NOTEBOOK DELL INSPIRON 15-5567 CORE I5	864,45	-	378,19	486,26
12.06.2017	COMPUTADORA DE ESCRITORIO MARCA DELL, MODELO	1.064,48	-	421,36	643,12
12.06.2017	COMPUTADORA DE ESCRITORIO MARCA DELL, MODELO	1.064,47	-	421,36	643,11
28.09.2017	IMPRESORA EPSON L575	308,50	-	102,83	205,67
24.11.2017	DELL INSPIRON 15-5567 CORE I7/7500U/8GB/1TB/	747,19	-	217,93	529,26
24.11.2017	DELL INSPIRON 15-5567 CORE I5/7200U/8GB/1TB	616,41	-	179,78	436,63
08.12.2017	LAPTOP CI7, DELL 15.6", 8GB, 1TB, 2.7GHz, W10, DVD	920,25	-	249,23	671,02
17.08.2017	NB DELL INSPIRON 5567 CORE I7-7200u 2.5Ghz./8GB	869,56	-	307,97	561,59
17.08.2017	NB DELL INSPIRON 5567 CORE I7-7200u 2.5Ghz./8GB	869,55	-	307,97	561,58
17.08.2017	NB DELL INSPIRON 5567 CORE I7-7200u 2.5Ghz./8GB	869,55	-	307,97	561,58
17.08.2017	NB DELL LATITUDE E5470 CORE I5-6440u 2.6Ghz./8GB	763,07	-	270,26	492,81
17.08.2017	NB DELL LATITUDE E5470 CORE I5-6440u 2.6Ghz./8GB	763,07	-	270,26	492,81
17.08.2017	NB DELL LATITUDE E5470 CORE I5-6440u 2.6Ghz./8GB	763,07	-	270,26	492,81
17.08.2017	NB DELL LATITUDE E7470 CORE I5-6300u 2.4Ghz./8GB	1.029,26	-	364,53	664,73
17.08.2017	NB DELL LATITUDE E7470 CORE I5-6300u 2.4Ghz./8GB	1.029,26	-	364,53	664,73
11.09.2017	NB DELL LATITUDE 3480 CORE I5-7200u 4GB/DD LCD 14"	819,98	-	273,33	546,65
11.09.2017	NB DELL INSPIRON 5559 CORE I7-6500u 8GB/1TB 15.6"	762,57	-	254,19	508,38
18.01.2018	LAPTOP, 15.6" CORE I7-7500U/8GB/1TB/4GB VIDEO/WIND	-	-	-	-
05.04.2018	COMPUTADORA PORTÁTIL DEL-INSPIRON 15-5567 V2 17,	931,16	-	174,59	756,57
13.06.2018	LAPTOP DELL INSPIRON 15.6" CORE I7-2.7GHZ, GRIS	772,31	-	112,63	659,68
16.06.2018	LAPTOP DELL INSPIRON 3467 CORE I5-2.7GHZ, 8GB RAM	660,61	-	96,34	564,27
16.06.2018	LAPTOP DELL INSPIRON 3467 CORE I5-2.7GHZ, 8GB RAM	660,61	-	96,34	564,27
16.06.2018	LAPTOP DELL INSPIRON 3467 CORE I5-2.7GHZ, 8GB RAM	660,61	-	96,34	564,27
04.07.2018	LAPTOP DELL INSPIRON CORE I7 Septima Generación	1.009,74	-	126,22	883,52
04.07.2018	LAPTOP DELL INSPIRON CORE I7 Septima Generación	1.009,74	-	126,22	883,52
04.07.2018	LAPTOP DELL INSPIRON CORE I7 Septima Generación	1.009,74	-	126,22	883,52
04.07.2018	LAPTOP DELL INSPIRON CORE I7 Septima Generación	1.009,74	-	126,22	883,52
04.07.2018	Impresora Multifuncional Marca Epson Modelo L575-	322,79	-	40,35	282,44
20.12.2018	COMP. DELL INSPIRON 5567, COREI7-7500, 8GB DDR4,	1.047,81	-	21,83	1.025,98
30.04.2016	IMPRESORA MULTIFUCION	1.095,99	-	753,48	342,51
30.04.2016	IMPRESORA	253,45	-	174,24	79,21
30.04.2016	IMPRESORA	294,26	-	202,30	91,96
29.02.2016	MONITOR	225,48	-	164,42	61,06
25.01.2016	DONKING	447,22	-	335,43	111,79
31.12.2015	MONITOR	450,41	-	347,18	103,23
31.12.2015	MONITOR	635,07	-	489,53	145,54
31.12.2015	ORDENADOR	1.441,31	-	1.111,02	330,29

Cuentas anuales – Ejercicio 2018

31.12.2015	ORDENADOR	3.333,01	-	2.569,20	763,81
03.08.2015	DONKING STATION PARA PC	231,32	-	197,59	33,73
01.07.2015	MONITOR	229,32	-	200,61	28,71
01.07.2015	ORDENADOR	1.412,60	-	1.235,68	176,92
01.07.2015	ORDENADOR	986,06	-	862,55	123,51
17.02.2014	COMPUTADORA PROCESADOR INTEL DC 2030 MEMORIA RAN 4	483,75	-	483,75	-
31.05.2016	NOTEBOOK DELL INSPIRON 14R INTEL CORE	644,23	-	429,56	214,67
31.05.2016	REPLICADOR DELL	223,66	-	149,11	74,55
31.05.2016	DISCO DURO Y EQUIPOS TELEFONICOS	282,47	-	188,30	94,17
31.05.2016	DISCO DURO Y EQUIPOS TELEFONICOS	282,47	-	188,30	94,17
31.05.2016	DISCO DURO Y EQUIPOS TELEFONICOS	282,47	-	188,30	94,17
13.11.2009	ROUTER 300 MBPS WIRELESS HOME ROUTER TRENDNET	74,13	-	74,13	-
13.11.2009	FOTOCOPIADORA, ESCANER E IMPRESORA CANON IR2022N	2.037,77	-	2.037,77	-
10.03.2014	NOTEBOOK DELL INSPIRON 14R INTEL CORE	563,12	-	563,12	-
12.09.2013	NOTEBOOK DELL INSPIRON 14R INTEL CORE	633,88	-	633,88	-
27.01.2012	COMPUTADORA DE ESCRITORIO CON GRABADOR DE DVD	699,13	-	699,13	-
13.11.2009	IMPRESORA HP LASSER JET P2015	80,87	-	80,87	-
06.03.2017	ORDENADOR HP 15-AY016LA	812,83	-	372,55	440,28
16.07.2015	MONITOR SAMSUNG	438,79	-	383,49	55,30
16.07.2015	PORTATILES MARCA THINKPAD	1.530,62	-	1.337,74	192,88
08.10.2014	PORTATIL HP 14- R005LAG	389,78	-	389,78	-
08.10.2014	COMPUTADOR HP 20- B450LA	506,82	-	506,82	-
08.10.2014	COMPUTADOR HP 20- B450LA	506,82	-	506,82	-
03.12.2013	RACK CERRADO CON RUEDAS	198,77	-	198,77	-
24.07.2015	MONITOR SAMSUNG DE 19" LED	100,31	-	87,73	12,58
01.06.2016	DISCO EXTRAIBLE TOSHIBA 2 TB	92,69	-	59,69	33,00
31.05.2016	MOUSE	5,92	-	3,95	1,97
10.05.2016	TECLADO	5,92	-	3,95	1,97
10.05.2016	MONITOR	130,26	-	86,96	43,30
10.05.2016	PORTATIL LENOVO INTEL CORE	580,23	-	387,34	192,89
10.05.2016	PORTATIL LENOVO INTEL CORE	580,23	-	387,34	192,89
03.03.2016	COMPUTADOR HP 240 G4 CORE I5 4 RAM, 500,14 WIND	535,14	-	376,63	158,51
03.03.2016	COMPUTADOR HP 240 G4 CORE I5 4 RAM, 500,14 WIND	535,14	-	376,63	158,51
31.01.2016	COMPUTADOR THINKPAD E450 INTEL CORE I5-5200U	708,57	-	532,81	175,76
27.10.2015	2 COMPUTADORES PORTATILES THINK PAD E 450 (20DC005	1.237,07	-	1.005,42	231,65
05.11.2013	TARJETA INTERNA EN RECALL ANÁLOGO PARA DOS CANALES	206,54	-	206,54	-
30.04.2009	VIDEO BEAM EPSON	693,51	-	693,51	-
30.04.2009	PORTATIL VOSTRO 1510	1.089,14	-	1.089,14	-
31.10.2009	NOTEBOOK SONY VGN-NS220TH	541,14	-	541,14	-
15.10.2013	RECALL ANALOGICO PARA 2 CANALES	337,43	-	337,43	-
30.12.2011	UPS DE 1KVA PARA PC	143,06	-	143,06	-
30.12.2011	UPS DE 1KVA PARA PC	143,06	-	143,06	-
07.10.2011	UPS XMART SUPRA 2100 PARA COMPUTADORES	152,15	-	152,15	-
11.10.2001	MONITOR DE 20" HP LED 2011X CON CAMARA WEB CAM	208,87	-	208,87	-
11.10.2011	MONITOR DE 20" HP LED 2011X CON CAMARA WEB CAM	208,87	-	208,87	-
06.10.2011	MONITOR 22" HP LED 2011X	267,36	-	267,36	-
06.10.2011	MONITOR 20" HP LED 2011X	210,28	-	210,28	-



Cuentas anuales – Ejercicio 2018

06.10.2011	MONITOR 20" HP LED 2011X	210,28	-	210,28	-
06.10.2011	COMPUTADOR HP 8100 CON MEMORIA DE 4 GB	440,10	-	440,10	-
11.10.2011	COMPUTADOR HP 8100 CON MEMORIA DE 4 GB	437,15	-	437,15	-
11.10.2011	COMPUTADOR HP 8100 CON MEMORIA DE 4 GB	437,15	-	437,15	-
07.10.2011	IMPRESORA HP2025 DN	342,04	-	342,04	-
06.10.2011	COMPUTADOR HP 8100 CON MEMORIA DE 4 GB	440,10	-	440,10	-
06.10.2011	COMPUTADOR HP 8100 CON MEMORIA DE 4 GB	440,10	-	440,10	-
06.10.2011	COMPUTADOR HP 8100 CON MEMORIA DE 4 GB	440,10	-	440,10	-
16.05.2017	EQUIPO PORTATIL ACER 12 PULG 5569 C15	767,86	-	319,94	447,92
31.07.2017	EQUIPO PORTATIL ACER 14 PULG 56LF C15 GRIS/NEGRO	540,64	-	202,74	337,90
13.07.2018	PORTATIL DELL LATITUDE 3590 BTX	1.314,58	-	164,32	1.150,26
31.12.2018	SCANNER KODAK MODELO i2620	931,06	-	19,40	911,66
31.12.2018	6 PORTATIL DELL LATITUDE 3490 XCTO	5.162,64	-	107,56	5.055,08
31.12.2018	2 PORTATIL DELL LATITUDE 3490 XCTO	1.720,88	-	35,85	1.685,03
12/07/2018	Sotil Papeleria e Livraria	2.342,86	-	266,74	2.076,12
13/08/2018	Star Stationery, Lda	756,92	-	52,73	704,20
12/07/2018	Sotil Papeleria e Livraria	2.342,86	-	266,74	2.076,12
30/10/2018	Sotil Papeleria e Livraria	2.344,16	-	120,40	2.223,76
	TOTAL EQUIPOS INFORMACIÓN	649.618,89	-	483.302,31	166.316,57
11.03.2003	Furgoneta blanca 4 plazas 90 CV - MATRICULA: 3362	14.476,80	-	14.476,80	-
30.06.2012	JEPP VITARA 1.6L 3P STD T/M 4X4 AÑO 2012 COLOR PLA	-	-	-	-
13.06.2013	CMTA.MAZDA 2013 DOBLE CABINA COLOR PLATA PTO.LOPEZ	-	-	-	-
10.03.2015	TOYOTA D.CABINA HILUX 2015 ROJO, CHASIS MR0FX29G8F	-	-	-	-
22.06.2015	CMTA MAZDA MODELO BT-50 STD CRD FL AC 2.5 CD 4X4 -	27.799,53	-	19.952,28	7.847,25
22.12.2015	CMTA MAZDA BT-50 STD FL AC 2.6 CD 4X4 TM- ILFUNY06	24.204,73	-	14.926,22	9.278,51
22.12.2015	CMTA MAZDA BT50 STD FL AC 2.6 CD 4X4 TM CHASIS 8L	24.204,73	-	14.926,52	9.278,21
30.07.2014	GRAND VITARA SZ 2014 COLOR VINO AÑO 2014	17.965,07	-	16.201,07	1.764,00
01.01.2014	ZOTYE AUTOMOVIL/4X2 AÑO 2012 PLATEADO	-	-	-	-
31.01.2009	VITARA CHEVROLET 4X4 COLOR ROJO, CHASIS 8LDBSE449	-	-	-	-
31.03.2010	VEHÍCULO HUINDAY SANTA FÉ - NEOAUTO S.A. FACT. 1	25.939,24	-	25.939,16	0,08
31.10.2010	CMTA MAZDA BT 50, MODELO BT-50 CD 4X4 STD GAS 2.6	16.211,60	-	16.211,60	-
31.10.2010	VEHÍCULO GRAND VITARA, COLOR PLATA - AUTOMOTORE	-	-	-	-
18.02.2008	CAMIONETA MAZDA 4X4 CD ACTION COLOR PLOMO - MARESA	15.854,99	-	15.854,86	0,13
01.08.2018	TRANSF VITARA PLATA LBB3047 A ADT CARCHI	13.453,74	-	13.453,74	-
01.08.2018	TRANSF TOYOTA ROJA GSO4033 A ADT PUCARA	38.240,36	-	28.464,43	9.775,93
07.04.2017	MOTO HONDA XR190L AÑO FABRIC 2016 COLOR ROJO	2.100,57	-	735,20	1.365,37
07.04.2017	MOTO HONDA XR190L AÑO FABRIC 2016 COLOR NEGRO	2.100,57	-	735,20	1.365,37
08.05.2017	MOTO HONDA XR150L AÑO FABRIC 2017 COLOR BLANCO	1.746,92	-	582,30	1.164,62
28.03.2018	MOTOCICLETA MAVILA VERTIGO 200 COLOR ROJO AÑO 2018	1.272,17	-	212,03	1.060,14
13.09.2018	MOTOCICLETA MARCA MAVILA MODELO VERTIGO 200	1.193,19	-	79,55	1.113,64
13.09.2018	MOTOCICLETA MARCA MAVILA MODELO VERTIGO 150	1.039,52	-	69,30	970,22
01.12.2018	CAMIONETA PICK-UP TOYOTA HILUX 4X4 D/C 1GD SR AÑO	22.111,74	-	368,53	21.743,21
01.01.2011	VEHICULO SUZUKI TIPO JEEP JIMNY 4X4 MODELO SN413VX	14.023,86	-	14.023,86	-
01.01.2006	VAGONETA NISSAN X-TRAIL MODELO 2006	-	-	-	-
01.10.2010	VEHICULO PICK UP MAZDA BT-50 DOBLE CABINA 4X4 COLO	16.602,32	-	16.602,32	-
31.07.2011	VEHICULO PICK UP TOYOTA HILUX COLOR BLANCO	8.338,54	-	8.338,54	-
01.04.2008	VEHICULO PICK UP MITSUBISHI LP 4X4 COLOR GRIS OSCU	13.946,36	-	13.946,36	-

Cuentas anuales – Ejercicio 2018

31.07.2008	VEHICULO CHEVROLET AVEO HATCHBACK 4 PUERTAS COLOR	7.238,49	-	7.238,49	-
25.10.2008	MOTO YAMAHA SCRAMBLER DT125 COLOR AZUL	2.381,71	-	2.381,71	-
25.10.2008	MOTO YAMAHA SCRAMBLER DT125 COLOR AZUL	2.381,71	-	2.381,71	-
22.10.2008	VEHICULO PICK UP MITSUBISHI L200 4X4 DOBLE CABINA	17.900,80	-	17.900,80	-
24.08.2015	VEHICULO PICK UP MITSUBISHI DOBLE CABINA 4X4 COLOR	19.590,02	-	13.391,64	6.198,38
28.02.2014	VEHICULO PICK UP MITSUBISHI L200 SPORTERO BASICO C	15.908,08	-	15.649,60	258,48
28.02.2014	VEHICULO PICK UP MITSUBISHI L-200 SPORTERO BASICO	15.362,09	-	15.116,98	245,11
30.12.2003	VEHICULO PICK UP MITSUBISHI L200 4X4 DC AÑO 2004	21.263,91	-	21.263,91	-
22.12.2004	VEHICULO PICKUP MITSUBISHI L200 4X4 DC	13.892,04	-	13.892,04	-
22.12.2003	MOTO NXR125 BROS MARCA HONDA T.TERRENO	2.742,12	-	2.742,12	-
28.07.2006	CUADRIMOTO MARCA YAMAHA	4.712,35	-	4.712,35	-
20.03.2007	MOTO YAMAHA DT175	4.136,58	-	4.136,58	-
20.03.2007	MOTO YAMAHA DT175	2.068,29	-	2.068,29	-
20.03.2007	MOTO YAMAHA DT175	2.068,29	-	2.068,29	-
17.06.2005	MOTO AZUL DT175	2.298,64	-	2.298,64	-
17.06.2005	MOTO AZUL DT175	2.298,64	-	2.298,64	-
17.06.2005	MOTO YAMAHA DT175	2.298,63	-	2.298,63	-
17.06.2005	MOTO DT 175 AZUL	2.298,68	-	2.298,68	-
17.06.2005	MOTO YAMAHA DT175	2.298,63	-	2.298,63	-
17.06.2005	MOTO YAMAHA DT175	2.298,64	-	2.298,64	-
24.04.2014	CAMIONETA MITSUBISHI	16.674,01	-	15.849,62	824,39
24.04.2014	CAMIONETA MITSUBISHI DOBLE CABINA	16.674,01	-	15.849,62	824,39
11.06.2014	MOTOCICLETA YAMAHA	3.229,46	-	2.961,56	267,90
24.02.2011	MOTOCICLETA YAMAHA	2.702,20	-	2.702,20	-
23.02.2016	MOTOCICLETA YAMAHA	3.912,33	-	2.282,22	1.630,11
23.02.2016	MOTOCICLETA YAMAHA	3.912,33	-	2.282,22	1.630,11
23.02.2016	MOTOCICLETA YAMAHA	3.912,33	-	2.282,22	1.630,11
23.02.2016	MOTOCICLETA YAMAHA	3.912,34	-	2.282,22	1.630,12
29.04.2015	CAMIONETA NISSAN 4X4	18.178,51	-	13.625,03	4.553,48
08.05.2015	CAMIONETA 4X4 NISSAN FRONTIER	19.761,16	-	14.489,15	5.272,01
22.11.2015	CAMIONETA 4X4 NISSAN FRONTIER	21.472,68	-	13.599,54	7.873,14
27.02.2004	MOTOCICLETA YAMAHA	-	-	-	-
01.10.2008	CAMIONETA TOYOTA	14.625,20	-	14.625,20	-
10.03.2007	MOTOCICLETA HONDA	-	-	-	-
10.03.2007	MOTOCICLETA HONDA	2.350,51	-	2.350,51	-
10.03.2007	MOTOCICLETA HONDA	2.350,51	-	2.350,51	-
18.12.2008	CAMIONETA TOYOTA	14.611,68	-	14.611,68	-
08.04.2010	MOTOCICLETA HONDA	-	-	-	-
08.04.2010	MOTOCICLETA HONDA	-	-	-	-
30.11.2007	MOTOCICLETA YAMAHA	-	-	-	-
19.01.2017	VEHÍCULO PICK UP, NISSAN, COLOR ROJO-2017	24.650,12	-	9.860,05	14.790,07
18.10.2012	MOTOCICLETA HONDA MOTOR JC30E-6708708,, MODELO XR1	1.618,98	-	1.618,98	-
07.08.2012	VEHICULO MARCA NISSAN FRONTIER DOBLE CABINA 4X4 25	20.498,26	-	20.498,26	-
20.09.2011	MOTOCICLETA MARCA YAMAHA AG-200	3.020,35	-	3.020,35	-
31.08.2015	CUATRIMOTO D/TRAB.C/VERDE MARCA YAMAHA MODELO YFM	7.433,89	-	5.107,08	2.326,81
31.08.2015	CUATRIMOTO YAMAHA	7.433,89	-	5.107,09	2.326,80



Cuentas anuales – Ejercicio 2018

24.01.2005	MOTOCICLETA YAMAHA XT 225B AÑO 2005 COLOR	2.705,69	-	2.705,69	-
17.07.2003	Motocicleta Azul Negro, 2003	5.308,05	-	5.308,05	-
07.03.2011	MOTOCICLETA MARCA YAMAHA	2.861,95	-	2.861,95	-
07.03.2011	MOTOCICLETA MARCA YAMAHA	2.861,95	-	2.861,95	-
10.02.2011	AUTOMOVIL MARCA FORD	16.911,18	-	16.911,18	-
13.12.2010	VEHICULO FORD , COLOR AZUL	16.959,37	-	16.959,37	-
30.10.2009	VEHÍCULO ISUZU, MOTOR 4J11-GL8493, COLOR BLANCO 4x	17.128,38	-	17.128,38	-
06.07.2018	MOTOCICLETA, YAMAHA 2018, AG-200F, AZUL 3GX-163113	3.834,96	-	383,50	3.451,46
06.07.2018	MOTOCICLETA, YAMAHA 2018, AG-200F, AZUL 3GX-162497	3.834,96	-	383,50	3.451,46
05.07.2018	NISSAN FRONTIER 2.5, 4X4 AZUL YD25686937P	21.925,67	-	2.192,57	19.733,10
28.12.2018	NISSAN FRONTIER PICK UP GRIS METALICO, DIESEL	21.540,81	-	359,01	21.181,80
04.12.2018	MOTOCICLETA YAMAHA MODELO AG-200F AZUL 2019	4.110,22	-	68,50	4.041,72
27.12.2018	MOTOCICLETA YAMAHA AG-200F 2019 SERIE 3GX-1646938	4.309,78	-	-	4.309,78
30.04.2016	CAMIONETA TOYOTA TIPO FORTUNER	38.280,68	-	21.054,37	17.226,31
31.12.2015	CAMIONETA MARCA NISSAN PICK UP	12.543,41	-	7.735,12	4.808,29
31.12.2015	VEHICULO SUZUKI GRAND VITARA COLOR BRONCE	24.333,52	-	15.005,68	9.327,84
31.05.2016	MOTOCICLETA	-	-	-	-
25/09/2018	Motor Cycle -BMP 150CC	1.434,56	-	96,97	1.337,58
25/09/2018	Motor Cycle -BMP 150CC	1.434,56	-	96,97	1.337,58
25/09/2018	Motor Cycle -BMP 150CC	1.434,56	-	96,97	1.337,58
25/09/2018	Motor Cycle -BMP 150CC	1.434,56	-	96,97	1.337,58
25/09/2018	Motor Cycle -BMP 150CC	1.434,56	-	96,97	1.337,58
08/05/2018	Viatura Nissan Hardbody 2.5 double cab 4X4	26.536,95	-	3.493,70	23.043,25
	TOTAL VEHÍCULOS	894.359,95	-	658.088,93	236.271,02
31.12.2008	CENTRALITA PANASONIC KX-TDE600NE SIST.IP	20.966,98	-	20.966,98	-
31.12.2008	MALETA PELI FOAM 1690	425,30	-	425,30	-
31.12.2008	MALETA PELI FOAM 1690	425,30	-	425,30	-
31.12.2008	MALETA PELI FOAM 1690	425,30	-	425,30	-
31.12.2008	MALETA PELI FOAM 1660	402,33	-	402,33	-
31.12.2008	MALETA PELI FOAM 1560	197,15	-	197,15	-
31.12.2008	ENCUADERNADORA CANUT.PLASTICO GB	130,14	-	130,14	-
30.04.2009	CAMARA SAMSUNG VPC-371 MINIDV	139,00	-	139,00	-
31.07.2009	CAMARA FOTOGRAFICA NIKON	187,90	-	187,90	-
31.07.2009	VIDEOFILMADORA PANASONIC CAMDV HD CD	678,99	-	678,99	-
30.09.2009	CAMARA DE FOTOS CANON POWERSHOT SX20	454,90	-	454,90	-
31.07.2011	VIDEOCAMARA DIGITAL PANASONIC HDC-TM900	903,11	-	903,11	-
31.03.2011	CAMARA DIGITAL IXUS 105 + TARJ. MEMORIA SANDIS	104,99	-	104,99	-
31.12.2008	VIDEOPROYECTOR TOSHIBA TDP SP1	358,45	-	358,45	-
31.01.2008	ROLLER UP 820x200	156,60	-	156,60	-
31.01.2008	ROLLER UP 820x200	156,60	-	156,60	-
29.02.2008	AIRE ACONDICIONADO PORTATIL Y BOMBA ADR 150	743,56	-	743,56	-
31.05.2008	CAMARA DE FOTOS SONY-CYBER-SHOT	219,00	-	219,00	-
30.06.2008	DESTRUCTORA FELLOWES PS60	115,21	-	115,21	-
31.10.2007	MALETAS TRANSPORTE 1690C/FOAM	377,11	-	377,11	-
31.10.2007	MALETAS TRANSPORTE 1690C/FOAM	377,11	-	377,11	-
31.10.2007	MALETAS TRANSPORTE 1690C/FOAM	377,12	-	377,12	-
31.10.2007	MALETAS TRANSPORTE 1690C/FOAM	377,12	-	377,12	-



Cuentas anuales – Ejercicio 2018

30.11.2007	PROYECTOR TOSHIBA TDP S8	510,57	-	510,57	-
31.12.2007	ROLLER 82X2 A 4+0	174,00	-	174,00	-
31.12.2007	ROLLER 82X2 A 4+0	174,00	-	174,00	-
31.12.2007	ROLLER 82X2 A 4+0	174,00	-	174,00	-
31.12.2007	ROLLER 82X2 A 4+0	174,00	-	174,00	-
31.12.2007	ROLLER 82X2 A 4+0	174,00	-	174,00	-
31.12.2007	ROLLER 82X2 A 4+0	174,00	-	174,00	-
31.12.2007	ROLLER 82X2 A 4+0	174,00	-	174,00	-
31.01.2008	ROLLER UP 820x200	156,60	-	156,60	-
31.01.2008	ROLLER UP 820x200	156,60	-	156,60	-
31.01.2008	ROLLER UP 820x200	156,60	-	156,60	-
31.01.2008	ROLLER UP 820x200	156,60	-	156,60	-
31.01.2008	ROLLER UP 820x200	156,60	-	156,60	-
31.01.2008	ROLLER UP 820x200	156,60	-	156,60	-
31.01.2008	ROLLER UP 820x200	156,60	-	156,60	-
31.01.2008	ROLLER UP 820x200	156,60	-	156,60	-
31.01.2008	ROLLER UP 820x200	156,60	-	156,60	-
31.12.2008	MALETA PELI FOAM 1660	402,33	-	402,33	-
31.03.2015	RECEPTOR GPS ETIOPIA	214,95	-	206,00	8,95
31.03.2015	FRIGORIFICO TEKA TS-138 BLANCO	204,00	-	195,50	8,50
31.03.2015	CAMARA FOTOS ETIOPIA PANASONIC DMC-TZ	235,75	-	225,93	9,82
31.07.2015	MAQUINA AIRE ACONDICIONADO MITSUBISHI SPLZS-50VBA	2.370,39	-	2.074,10	296,29
30.06.2016	MOTOROLA MOTO 3G B011723TOW	144,01	-	93,00	51,01
29.02.2016	MOTOROLA MOTO G XT1072,4G SMARTPHONE NEGRO	158,67	-	115,70	42,97
29.02.2016	MOTOROLA MOTO G XT1072,4G SMARTPHONE NEGRO	158,67	-	115,70	42,97
29.02.2016	MOTOROLA , SMARTPHONE NEGRO B011723TOW:6947681524	167,00	-	121,77	45,23
29.02.2016	MOVIL MOTOROLA	165,00	-	120,31	44,69
28.09.2012	FRIGORIFICOS COCINA SEDE MADRID (ES-M-OTR-114)	315,00	-	315,00	-
30.06.2013	EQUIPO AIRE ACONDICIONADO MITSUBISHI MSZ-SF25VA	1.747,24	-	1.747,24	-
30.11.2011	ESM-EPI-642 MDTEL-VC-TRANSMISORES	855,15	-	855,15	-
30.11.2011	ESM-EPI-643 MDTEL-VC-PROYECTOR	1.400,73	-	1.400,73	-
30.11.2011	ESM-EPI-644 MDTEL-VC-KONFTEL	611,05	-	611,05	-
14.12.2011	BENQ MX501 PROYECTOR DLP	395,74	-	395,74	-
28.09.2012	FRIGORIFICOS COCINA SEDE MADRID (ES-M-OTR-113)	315,00	-	315,00	-
28.02.2014	SMARTPHONE LIBRE ANDROID-BQ AQUARIS	157,30	-	157,30	-
28.02.2014	SMARTPHONE LIBRE ANDROID-BQ AQUARIS	157,30	-	157,30	-
28.02.2014	SMARTPHONE LIBRE ANDROID-BQ AQUARIS	157,30	-	157,30	-
01.06.1999	Tele-Video Combi 14PV183/08	263,84	-	263,84	-
23.10.2000	UNA ENCUADERNADORA UNIBIND S-125	378,74	-	378,74	-
10.12.1998	Un encuad.de espiral-200 manuel	313,73	-	313,73	-
19.11.1997	Maquina destructora doc. C-410	822,67	-	822,67	-
18.03.2003	GRABADORA SONY Y AURICULARES	172,04	-	172,04	-
28.04.2003	UNA CARRETILLA MOD. 2140	59,16	-	59,16	-
28.04.2003	UNA CARRETILLA MOD 2104	96,14	-	96,14	-
08.07.2003	5 APARATOS AIRE ACONDICIONADO (barna.)	6.357,63	-	6.357,63	-
11.08.2003	UN FRIGORIFICO IGNIS 85CM ARL	165,00	-	165,00	-
11.08.2003	UN TELEVISOR THOMSON 25" 25DG170	356,00	-	356,00	-



Cuentas anuales – Ejercicio 2018

11.08.2003	UN VIDEO+DVD LG DVC-5930	362,00	-	362,00	-
20.11.2003	FACTURA Nº 136-GABRIEL TORRES B	7.661,95	-	7.661,95	-
31.12.2003	Pantalla para proyecciones 180x180	256,07	-	256,07	-
06.02.2006	CENTRALITA SEVILLA	1.461,60	-	1.461,60	-
01.04.2006	ROLLER BANNER-MERCURY MADRID	545,20	-	545,20	-
01.04.2006	ROLLER BANNER-MERCURY MADRID	545,20	-	545,20	-
11.02.2004	NEVERA	238,00	-	238,00	-
17.02.2004	NEVERA NORWOOD	209,00	-	209,00	-
01.06.2004	CAMARA FOTOS DIGITAL	320,00	-	320,00	-
20.10.2004	CAMARA DIGITAL CANON POWERSHOT	805,50	-	805,50	-
27.04.2005	PIZARRA BLANCA ACERO VITRIFICADO	275,56	-	275,56	-
01.04.2006	ROLLER BANNER-MERCURY MADRID	545,20	-	545,20	-
30.06.2007	CAJA FUERTE ELECTRONICA CONTABILIDAD	958,16	-	958,16	-
30.06.2007	CAJA FUERTE IGNIFUGA SOPORTE INFORMATICO	1.721,44	-	1.721,44	-
18.07.2007	LAMPARA VIDEOPROYECTOR EPSON	300,00	-	300,00	-
13.07.2007	FRIGORIFICO DAEWOO FR-063R	111,75	-	111,75	-
01.04.2006	ROLLER BANNER-MERCURY MADRID	545,20	-	545,20	-
01.04.2006	ROLLER BANNER-MERCURY BARCELONA	545,20	-	545,20	-
01.04.2006	ROLLER BANNER-MERCURY BARCELONA	545,20	-	545,20	-
24.05.2006	PROYECTOR DE VIDEO ACER PD115	769,00	-	769,00	-
27.06.2006	VIDEOPROYECTOR EPSON EMP-S3	709,00	-	709,00	-
24.07.2006	ESTACION LAN CON RUEDAS (CPD)	923,01	-	923,01	-
20.10.2006	CAMARA FOTOGRAFICA DIGITAL CANON	262,10	-	262,10	-
19.05.2018	GRABADORA LASER CORTADORA SONGOTL@B	520,30	-	86,72	433,58
29.02.2012	FOTOCOPIADORA SHARP MODELO AL 2041	-	-	-	-
31.01.2012	TV PLASMA PANASONIC 50 , MODELO TC-950X3M, CON	747,80	-	747,80	-
29.02.2012	EQUIPO DE AMPLIFICACION DE PERIFONEO, CORNETA DE P FILMADORA SONY HANDYCAM COLOR NEGRA, MODELO SONY	102,31	-	102,31	-
31.03.2012	H	-	-	-	-
30.04.2012	FOTOCOPIADORA RICOH, MODELO AFICIO 2053, COLOR BL	848,53	-	848,53	-
01.01.2011	CAMARA PROFESIONAL CANON EF-518-55 REBEL XS-	-	-	-	-
01.01.2011	EQUIPO PORTATIL ODONTOLOGICO-TROPY U.S.A.-- 120 VO	-	-	-	-
31.08.2012	DISPENSADOR DE AGUA ELECTROLUX COLOR GRIS, MODELO	157,24	-	157,24	-
31.08.2012	MICROONDAS WHIRPOOL WM111 SFLEX-0110003 CROMADO, COCINA CUATRO QUEMADORES CON HORNO CDE20EBX-1	142,88	-	142,88	-
28.02.2013	DURE	118,92	-	118,92	-
31.12.2010	CAMARA FOTOGRAFICA CANON SX20, / 12.1 MEGA P. - P	349,16	-	349,16	-
28.02.2011	EQUIPO DE AMPLIFICACION ITALY AUDUI 15 - LUIS	411,13	-	411,13	-
21.04.2015	PIZARRON BLANCO TIZA LIQUIDA 120X100 ON SALA DE RE	46,73	-	43,81	2,92
20.11.2015	MAQUINA ROTULADORA CASIO, PARA ACTIVOS FIJOS	-	-	-	-
17.11.2015	CAJA MUSICAL BASUKA-PEDESTAL-MICROFONO EQUIP.AMPLI	-	-	-	-
28.02.2016	REFRIGERADOR GLOBAL RG8AF COLOR BLANCO - PARA OFI	323,47	-	235,86	87,61
19.04.2016	TELEFONO PANASONIC KX-TGC210	43,16	-	29,46	13,70
30.11.2013	MICROONDAS GESTIÓN ADMINISTRATIVA-TÉCNICA ELECTROL	61,80	-	61,80	-
18.12.2013	PROYECTOR EPSON S18	-	-	-	-
17.01.2014	MICROONDAS MABE X 01120MA	92,02	-	92,02	-
14.02.2014	ASPIRADORA 1400W 1.2LT COLOR AZUL MC-CG301B92	72,22	-	72,22	-
10.03.2014	CAMARA SONY D8CHX300 CON MEMORIA DE 8GB	549,17	-	549,17	-



Cuentas anuales – Ejercicio 2018

31.03.2014	CAMARA NIKON D3200 LENTE NIKON ZOOM MTBP	1.007,73	-	1.007,73	-
19.03.2014	FOTOCOPIADORA REMAN. RICOCH MPC400 OFICINA NACIONA	1.833,01	-	1.833,01	-
18.07.2014	CAMARA DIGITAL NIKON MEMORIA 16GB MODELO COOLPIX P	481,91	-	481,91	-
17.12.2014	PORTA CPU COLOR NEGRO (6) EQUIP. OFICINAS NVAS.	91,58	-	91,58	-
30.09.2008	PROYECTOR EPSON S5, MODELO EMP-S5 - TECNO COMPUTE	424,19	-	424,19	-
31.10.2008	CAMARA FOTOGRAFICA MARCA SONY, MODELO 13.6 MEGA P	398,36	-	398,36	-
01.12.2008	CENTRAL TELEFONICA PANASONIC - RAPID PHOTO,FACT.	360,91	-	360,91	-
30.04.2009	CÁMARA FOTOGRAFICA CANON VÍNCULOS SOLIDARIOS - BE	1.287,96	-	1.287,96	-
31.03.2010	IMPRESORA KYOCERA META, MECANOGRÁFICA CIA. LTDA. F	1.165,93	-	1.165,93	-
30.11.2010	PROYECTOR EPSON + PANTALLA, MODELO H369A, - CORT	-	-	-	-
10.01.2007	REFRIGERADORA INDURAMA, MODELO R1 425	306,34	-	306,34	-
30.04.2009	CAMARA FOTOGRAFICA DIGITAL NIKON D60	814,49	-	814,49	-
30.06.2009	PROYECTOR MULTIMEDIA BENQ	443,48	-	443,48	-
26.05.2011	HORNO MICROONDAS LG	74,15	-	74,15	-
31.10.2013	CENTRAL TELEFONICA SAMSUNG MODELO DS-5021D	3.000,26	-	3.000,26	-
30.11.2013	CAMARA DIGITAL CANON 3.15 V, POWER SHOT SX16015	213,32	-	213,32	-
30.06.2014	TELEVISOR LG MODELO 47LB5610	473,34	-	473,34	-
10.01.2007	REFRIGERADORA INDURAMA, MODELO R1 425	-	-	-	-
10.01.2007	REFRIGERADORA INDURAMA, MODELO R1 425	-	-	-	-
15.03.2017	PROYECTOR PANASONIC P2-2W3120	647,35	-	296,70	350,65
06.09.2017	PROYECTOR MULTIMEDIA EPSON 16+ 3600 LUMENS	557,04	-	185,68	371,36
30.11.2017	COPIADORA MULTIFUNCIONAL PANASONIC KX-MB 3030AG	438,28	-	127,83	310,45
30.11.2017	TELEVISION AOC 43" SMART LE43S780BTS	300,13	-	87,54	212,59
15.11.2017	PROYECTOR EPSON POWERLITE S31+ 3200 LUMENES +	408,26	-	119,08	289,18
01.06.2011	GPS GARMIN NAVEGADOR OREGON 550 1 MW 060 803	468,25	-	468,25	-
01.06.2011	FILMADORA SONY MOD. HDR-XR550	1.110,59	-	1.110,59	-
01.01.2011	CAMARA FOTOGRAFICA SONY W320 SYBERSHOT	161,02	-	161,02	-
01.08.2014	DESTRUCTOR DE PAPELES DAHLE BASE CLASS 40104 3.9 M	427,61	-	427,61	-
07.10.2009	PROYECTOR INFOCUS IN 2104 EP	714,58	-	714,58	-
21.11.2008	FOTOCOPIADORA CON SISTEMA DIGITAL MULTIFUNCIONAL A	1.188,11	-	1.188,11	-
21.11.2008	FOTOCOPIADORA CON SISTEMA DIGITAL MULTIFUNCIONAL A	1.188,11	-	1.188,11	-
28.01.2011	JUEGO DE SALA DE MADERA	364,70	-	364,70	-
31.03.2011	CAMARA DE VIDEO SONY HD MPEG2SD / MODELO HXRMC50 /	2.203,21	-	2.203,21	-
30.06.2011	CENTRAL TELEFONICA MARCA PANASONIC, MODELO KX-TES8	752,28	-	752,28	-
17.12.2007	FOTOCOPIADORA RICOH	1.945,39	-	1.945,39	-
17.12.2007	FOTOCOPIADORA RICOH	1.064,58	-	1.064,58	-
18.01.2008	DESTRUCTOR DE PAPEL MARCA GBC5500S	1.036,72	-	1.036,72	-
15.02.2008	GPS PARA ELABORACION DE MAPAS DE LAS COMUNIDADES Y	562,15	-	562,15	-
01.05.2008	AIRE ACONDICIONADO TIPO MINI SPLIT DE 12,000 BTU	305,66	-	305,66	-
19.06.2014	ENFRIADOR DE AGUA PARA GARRAFON, GE,GXCF-40SF	155,65	-	155,65	-
10.06.2014	GRABADOR DIGITAL 04 CANALES CON OPCION ENLACE INTE	223,55	-	223,55	-
20.08.2014	PROYECTOR EPSON POWERLITE X17 RESOLUCION XGA	463,60	-	463,60	-
01.12.2014	PROYECTOR S18+ V11H552021 POWER LITE EPSON RES. 80	452,16	-	452,16	-
01.12.2014	CAMARA DIGITAL SX510 HS Bk C/Estuche+Mem CANON PAN	214,84	-	214,84	-
23.11.2015	CAMARA FOTOGRAFICA CANON REBEL T5, PROFESIONAL 17	467,81	-	370,42	97,39
23.11.2015	CAMARA FOTOGRAFICA CANON REBEL T5, PROFESIONAL 17	467,81	-	370,42	97,39
29.02.2016	PROYECTOR EPSON POWERLITE X24+, 3500 LUMENES, XGA	705,73	-	514,61	191,12



Cuentas anuales – Ejercicio 2018

29.02.2016	GRABADORA DE VOZ OLYMPUS, 1000 HRS/ 4GB MEMORIA IN	147,86	-	107,83	40,03
25.05.2016	GPS MARCA GARMIN MAP64	466,36	-	310,91	155,45
31.12.2011	PIZARRA ACRILICA BLANCA CON RODOS PARA SALA DE JUN	240,54	-	240,54	-
11.05.2011	CORTADORA DE GRAMA	-	-	-	-
24.02.2011	CAMARA DE SEGURIDAD	-	-	-	-
27.01.2011	FOTOCOPIADORA MULTIFUNCIONAL	-	-	-	-
15.06.2011	AIRE ACONDICIONADO	781,20	-	781,20	-
28.06.2011	EQUIPO DE SONIDO	518,17	-	518,17	-
26.04.2013	PROYECTOR EPSON POWERLITE X12	495,50	-	495,50	-
05.07.2013	PROYECTOR EPSON POWERLITE X12	474,97	-	474,97	-
28.08.2013	CAMARA DIGITAL CANON POWERSHOT A2500	97,39	-	97,39	-
22.01.2014	CAMARAS SONY, MODELO DSC-W710	-	-	-	-
05.04.2014	CAMARA FOTOGRAFICA CANON POWER SHOT SX50 HS 12 MEG	364,96	-	364,96	-
05.04.2014	CAMARA FOTOGRAFICA CANON POWER SHOT SX50 HS 12 MEG	364,96	-	364,96	-
11.04.2014	PROYECTOR MULTIMEDIA NEC NP-M271X, 2700 LUMENES AN	562,28	-	562,28	-
11.04.2014	CAMARA FOTOGRAFICA CANON POWERSHOT SX 50HS, PANTAL	360,43	-	360,43	-
11.04.2014	CAMARA FOTOGRAFICA CANON POWERSHOT SX 50HS, PANTAL	360,43	-	360,43	-
02.04.2014	CAMARA CANON POWER SHOT SX510 HS 12 MEGAPIXELES 10	260,96	-	260,96	-
02.04.2014	CAMARA CANON POWER SHOT SX510 HS 12 MEGAPIXELES 10	260,96	-	260,96	-
05.06.2014	CAMARA DIGITAL BENQ G1 DE 14 MP ZOOM OPTICO 4.6X P	-	-	-	-
05.06.2014	CAMARA DIGITAL BENQ G1 DE 14 MP ZOOM OPTICO 4.6X P	-	-	-	-
05.06.2014	CAMARA DIGITAL BENQ G1 DE 14 MP ZOOM OPTICO 4.6X P	76,21	-	76,21	-
18.12.2003	CENTRAL TELEFONICA	2.309,08	-	2.309,08	-
12.11.2004	CENTRAL TELEFONICA INCLUYE SIST.EMERGENCIA POLARIZ	435,62	-	435,62	-
12.11.2004	TELEFONO CONMUTADOR PANASONIC MOD. KX-T7730	91,56	-	91,56	-
01.12.2004	ANILLADORA MARCA IBICO	221,61	-	221,61	-
20.02.2007	CAMARA DE VIDEO	584,47	-	584,47	-
12.03.2007	FOTOCOPIADORA 2020/LD120/DSM620D	2.128,31	-	2.128,31	-
31.05.2007	CORTADORA DE GRAMA	264,80	-	264,80	-
28.02.2014	CAMARA FOTOGRAFICA	-	-	-	-
28.02.2014	REFRIGERADORA DE 8 PIES, MARCA CETRON	197,22	-	197,22	-
28.02.2014	REFRIGERADORA MARCA CETRON MODELO RCM22LABSO DE 8P	197,22	-	197,22	-
28.02.2014	CAMARA FOTOGRAFICAS DIGITAL SONY CYBERSHOT	-	-	-	-
28.02.2014	CAMARAS FOTOGRAFICAS DIGITAL SONY CYBERSHOT	-	-	-	-
13.03.2014	MAQUINA DE ESCRIBIR ELECTRICA BROTHER GX 6750	129,11	-	129,11	-
30.05.2014	REFRIGERADORA FRIGIDAIRE	113,74	-	113,74	-
17.06.2014	CAMARAS DIGITALES SONY CIBERTSHOP 20.1 MG	-	-	-	-
23.02.2012	CAMARA FOTOGRAFICA DIGITAL SONY 2722768 - K	-	-	-	-
23.02.2012	CAMARA FOTOGRAFICA DIGITAL SONY 2722767 - J	-	-	-	-
23.02.2012	CAMARA FOTOGRAFICA DIGITAL SONY 2722761 - D	-	-	-	-
05.03.2013	PROYECTOR EPSON S12	435,43	-	435,43	-
10.05.2013	REFRIGERADORA MARCA FRIGIDAIRE DE CINCO PIES	121,27	-	121,27	-
11.02.2014	CAMARA FOTOGRAFICA SONY CYBER SHOT DSC HX 300	-	-	-	-
26.11.2015	CÁMARAS FOTOGRÁFICAS DIGITALES	-	-	-	-
25.01.2016	MAQUINA DE ESCRIBIR	168,39	-	126,21	42,18
16.02.2016	PROYECTOR EPSON POWERLITE S18	-	-	-	-
16.02.2016	PROYECTOR EPSON POWERLITE S18+	-	-	-	-



Cuentas anuales – Ejercicio 2018

16.02.2016	CAMARA DIGITAL CANON POWERSHOT SX400	-	-	-
16.02.2016	CAMARA DIGITAL CANON POWERSHOT SX400	-	-	-
01.03.2016	PLANTA ELECTRICA YAMAHA 2600 WATSS MODELO= EF2600D	668,49	- 473,52	194,97
25.02.2015	PROYECTOR EPSON	608,14	- 595,45	12,69
25.02.2015	FOTOCOPIADORA PROFESIONAL	2.440,96	- 2.389,97	50,99
10.03.2015	GPS GARMIN ETREX10	192,23	- 184,19	8,04
28.05.2015	CAMARA DIGITAL SONY DSC CON MEMORIAS	133,07	- 121,94	11,13
20.08.2015	MAQUINA DE ESCRIBIR ELECTRICA MARCA BROTHER	157,99	- 134,90	23,09
28.10.2015	PROYECTOR MARCA EPSON POWERLITE X27 XGA/3LCD/1024X	456,09	- 370,56	85,53
15.08.2006	INVERSOR DE ENERGIA ELECTRICA	-	-	-
29.08.2007	AIRES ACONDICIONADOS SPLIT SAMSUNG	-	-	-
14.12.2007	PIZARRA ACRILICA 48 X 48	-	-	-
10.07.2008	ENCOLOCHADORA COMBI GBC	140,77	- 140,77	-
14.12.2007	ROTAFOLIO 36 X 48 CON CABALLETES	-	-	-
22.06.2010	RECEPTOR G P S ETREX SUMMIT HC	-	-	-
31.01.2008	TELEFONO INHALAMBRICO	-	-	-
24.08.2018	PROYECTOR EPSON X41+	576,46	- 48,04	528,42
05.12.2013	CAMARA FOTOG. DIGITAL SONY C/ NEGRA	271,14	- 271,14	-
23.11.2012	AIRE ACONDICIONADO MINISPLIT 24000 BTU DE PARED, C	980,48	- 980,48	-
30.10.2012	AIRE ACONDICIONADO MINI SPLIT DE 24000 BTU BLANCO	979,43	- 979,43	-
20.03.2012	CAMARA FOTOGRAFICA OLIMPUS	381,06	- 381,06	-
16.12.2011	CAMARA FOTOGRAFICA PROFESIONAL MARCA CANON	587,50	- 587,50	-
28.09.2011	CAMARA DIGITAL FOTOGRAFICA MARCA SONY	742,74	- 742,74	-
03.08.2011	CAMARA FOTOGRAFICA DIGITAL	338,98	- 338,98	-
20.12.2016	GPS GARMIN	458,82	- 250,06	208,76
20.12.2016	GPS GARMIN	458,82	- 250,06	208,76
20.12.2016	PROYECTOR EPSON S31+3200LM NE	430,48	- 235,47	195,01
11.08.2015	PROYECTOR EPSON C/BLANCOX24 INALAMBR.LUMES 3000 CO	639,96	- 551,78	88,18
11.08.2015	PROYECTOR EPSON X24 INALAMB.LUMES 3000/CONTROL REM	638,57	- 536,55	102,02
11.08.2015	PROYECTOR C/BLANCO EPSON X24 INALAMB.LUMES 3000/CO	638,57	- 536,55	102,02
11.08.2015	PROYECTOR C/ BLANCO EPSON X24 INALAMB/LUMES 3000/C	638,57	- 536,55	102,02
15.05.2015	GRABADORA DE VOZ DIGITAL PUERTO USB MARCA OLYMPUS	156,05	- 146,28	9,77
23.12.2013	SISTEMA DE SEGURIDAD DE 4 CAMARAS EXT, GRABADOR DI	671,89	- 671,89	-
10.06.2011	CAMARA FOTOGRAFICA SONY DSC W530 (OIKO)	133,80	- 133,80	-
02.08.2007	REFRIGERADORA, MARCA WHIRPOOL, 10 PIES	318,61	- 318,61	-
15.05.2007	CÁMARA DIGITAL, MODELO DSC-W90	387,18	- 387,18	-
30.08.2006	AIRE ACONDICIONADO, MINI SPLIT, MOD. KF-SIGW, COLD	412,50	- 412,50	-
06.07.2005	VIDEO PORTERO WISECOMM	421,76	- 421,76	-
27.06.2005	PLANTA TELEFÓNICA PANASONIC	958,63	- 958,63	-
16.12.2004	CAMARA FILMADORA DIGITAL, MARCA SONY, MEDELO DCR,	708,10	- 708,10	-
20.05.2011	PROYECTOR EPSON DE 3000 LUMEN FOTOCOPIADORA MULTIFUNCIONAL MARCA CANON MODELO	594,77	- 594,77	-
18.05.2011	1	959,75	- 959,75	-
02.02.2011	AIRE ACONDICIONADO CONFORSTAR	314,41	- 314,41	-
21.12.2010	CAMARA DIGITAL	208,16	- 208,16	-
24.02.2009	AIRE ACONDICIONADO COLD FORT, MINI SPLIT, 18,000 B	548,08	- 548,08	-
15.12.2008	PROYECTOR, MARCA BENQ MP512 ST	470,86	- 470,86	-



Cuentas anuales – Ejercicio 2018

28.04.2008	GENERADOR DE 5500 WATTS Y 10HP	574,56	-	574,56	-
03.03.2008	CÁMARA FOTOGRÁFICA	259,49	-	259,49	-
15.02.2008	REFRIGERADORA WHIRLP	322,33	-	322,33	-
19.02.2008	CÁMARA FOTOGRÁFICA	133,90	-	133,90	-
10.01.2007	CÁMARA DIGITAL FOTOGRAFICA	288,53	-	288,53	-
29.06.2017	COPIADORA MULTIFUNCIONAL, MARCA KYOCERA,	1.015,19	-	401,85	613,34
18.01.2018	PROYECTOR EPSON S31+3200LM, COLOR NEGRO	416,91	-	104,23	312,68
08.02.2018	TELÉFONO SATELITAL IRIDIUM 9555,	1.878,10	-	430,40	1.447,70
04.07.2018	Proyector (datashow) Serie X4LC813198LR	401,81	-	50,23	351,58
24.08.2018	FOTOCOPIADORA MULTIFUNCIONAL MODELO M2640idw	723,68	-	75,38	648,30
22.10.2018	GENERADOR BRUNELLI BT7000CL	722,64	-	45,17	677,47
03.12.2018	Proyector EPSON S41+3300 Lumenes N/D	444,78	-	9,27	435,51
14.12.2016	CONGELADOR TOKYO 360 LTS 1 TAPA	337,56	-	178,16	159,40
13.11.2009	PROYECTOR DE LA MARCA LG DE 2500 VOLUMENES 5VGA DS	463,66	-	463,66	-
13.11.2009	CENTRALITA TELEFONICA (SISTEMA HIBRIDO AVANZADO) P	231,66	-	231,66	-
13.11.2009	FAX CONTESTADOR AUTOMATICO DIGITAL PANASONIC KT-FT	105,30	-	105,30	-
13.11.2009	TELEFONO PANASONIC KX-T7730	68,09	-	68,09	-
08.07.2009	PANTALLA PARA PROYECCIONES CON TRIPODE COLOR BLANC	226,91	-	226,91	-
01.01.2009	HELADERA ELECTROLUX 310 LTS.	220,88	-	220,88	-
08.11.2011	AIRE ACONDICIONADO 9000 BTU F/C	267,63	-	267,63	-
08.11.2011	AIRE ACONDICIONADO 9000 BTU F/C	267,63	-	267,63	-
16.12.2010	TELEVISOR SONY KDL-55EX505 55 PULGAD	1.500,98	-	1.500,98	-
12.03.2015	CELULAR SAMSUNG GALAXY ACE 3	181,35	-	173,34	8,01
12.03.2015	CELULAR SAMSUNG GALAXY ACE 3	181,35	-	173,06	8,29
21.11.2013	CENTRAL TELÉFONICA PANASONIC KX TEM824 CON TELEFON	582,03	-	582,03	-
01.06.2016	CAMARA NIKON S2900 S/N: W52151	127,16	-	82,54	44,62
11.05.2016	SAMSUNG GALAXY J5	27,02	-	18,11	8,91
11.05.2016	SAMSUNG GALAXY J5	27,02	-	18,11	8,91
11.05.2016	SAMSUNG GALAXY J5	168,87	-	113,09	55,78
11.05.2016	SAMSUNG GALAXY J5	168,87	-	113,09	55,78
11.05.2016	SAMSUNG GALAXY J5	168,87	-	113,09	55,78
31.03.2016	CELULAR MOTOROLA XT1543	165,26	-	117,06	48,20
31.03.2016	CELULAR MOTOROLA XT1543 SERIAL 355478065864757 -	165,26	-	117,06	48,20
08.08.2015	CELULAR SAMSUNG GALAXY CORE PRIME LTE	120,28	-	102,86	17,42
04.08.2011	TELEFONOS INALAMBRICOS	134,73	-	122,10	12,63
03.08.2011	TELEVISOR DE 42 PULGADAS FULL HD-MARCA LG	693,15	-	629,11	64,04
29.08.2011	TELEFONO CONMUTADOR PARA RECEPCION	87,03	-	79,80	7,23
31.05.2011	HORNO MICROONDAS LG MS-0745V	44,51	-	40,94	3,57
05.12.2011	FOTOCOPIADORA MULTIFUNCIONAL	3.393,73	-	3.100,15	293,58
06.10.2011	ENCUADERNARNACION UNIBIND	172,36	-	158,13	14,23
11.10.2011	CAFETERA TERMICA	98,88	-	90,84	8,04
24.05.2018	CAMARA FOTO-VIDEO SONY ALPHA 6300 +16-50 MM	978,90	-	163,15	815,75
27.11.2018	CAMARA SONY ALPHA ILCE-7M2K	998,00	-	41,58	956,42
21.03.2017	CAMARA DIGITAL NIKON D3300C/18-55	483,59	-	221,65	261,94
22.04.2017	CAMARA DIGITAL CANON EOS + LENTE 18-55 + LENTE	488,59	-	213,76	274,83
30.11.2017	CAMARA FOTOGRAFICA DIGITAL CANON SX530 16 MP	219,15	-	63,92	155,23
21.03.2018	CAMARA FOTOGRAFICA DIGITAL CANON SX620 HS KIT NEGR	209,22	-	43,59	165,63



Cuentas anuales – Ejercicio 2018

09.06.2017	CAMARA FOTOGRAFICA 20MP/50X OPTICO/GPS/NFC/STEADYS	466,99	-	184,85	282,14
09.06.2017	CAMARA FOTOGRAFICA 20MP/50X OPTICO/GPS/NFC/STEADYS	466,99	-	184,85	282,14
09.06.2017	CAMARA FOTOGRAFICA 20MP/50X OPTICO/GPS/NFC/STEADYS	466,99	-	184,85	282,14
09.06.2017	CAMARA FOTOGRAFICA 20MP/50X OPTICO/GPS/NFC/STEADYS	466,99	-	184,85	282,14
04.07.2018	Cámara fotográfica 16 MP 65Xoptico wifi nfc canon	536,78	-	67,10	469,68
13.12.2018	Sony ILCE-6500M/B a 6500 18-135mm & 55-210mm kit	3.117,10	-	64,94	3.052,16
	TOTAL OTRO INMOVILIZADO	168.280,60	-	150.413,77	17.866,83
	TOTAL INMOVILIZADO	2.863.169,12	-	2.102.162,33	761.006,79

5