



Informe de Auditoría de Fundación Ayuda en Acción

(Junto con las cuentas anuales de Fundación Ayuda
en Acción correspondientes al ejercicio finalizado el
31.12.2020)



KPMG Auditores, S.L.
Paseo de la Castellana, 259C
28046 Madrid

Informe de Auditoría de Cuentas Anuales emitido por un Auditor Independiente

Al Patronato de Fundación Ayuda en Acción

Opinión

Hemos auditado las cuentas anuales de Fundación Ayuda en Acción (la Fundación), que comprenden el balance a 31 de diciembre de 2020, la cuenta de resultados y la memoria correspondientes al ejercicio terminado en dicha fecha.

En nuestra opinión las cuentas anuales adjuntas expresan, en todos los aspectos significativos, la imagen fiel del patrimonio y de la situación financiera de Fundación Ayuda en Acción a 31 de diciembre de 2020, así como de sus resultados correspondientes al ejercicio terminado en dicha fecha, de conformidad con el marco normativo de información financiera que resulta de aplicación (que se identifica en la nota 2 de la memoria) y, en particular, con los principios y criterios contables contenidos en el mismo.

Fundamento de la opinión

Hemos llevado a cabo nuestra auditoría de conformidad con la normativa reguladora de la actividad de auditoría de cuentas vigente en España. Nuestras responsabilidades de acuerdo con dichas normas se describen más adelante en la sección Responsabilidades del auditor en relación con la auditoría de las cuentas anuales de nuestro informe.

Somos independientes de la Fundación de conformidad con los requerimientos de ética, incluidos los de independencia, que son aplicables a nuestra auditoría de las cuentas anuales en España según lo exigido por la normativa reguladora de la actividad de auditoría de cuentas. En este sentido, no hemos prestado servicios distintos a los de la auditoría de cuentas ni han concurrido situaciones o circunstancias que, de acuerdo con lo establecido en la citada normativa reguladora, hayan afectado a la necesaria independencia de modo que se haya visto comprometida.

Consideramos que la evidencia de auditoría que hemos obtenido proporciona una base suficiente y adecuada para nuestra opinión.



Aspectos más relevantes de la auditoría

Los aspectos más relevantes de la auditoría son aquellos que, según nuestro juicio profesional, han sido considerados como los riesgos de incorrección material más significativos en nuestra auditoría de las cuentas anuales del periodo actual. Estos riesgos han sido tratados en el contexto de nuestra auditoría de las cuentas anuales en su conjunto, y en la formación de nuestra opinión sobre éstas, y no expresamos una opinión por separado sobre esos riesgos.

Aplicación de los recursos obtenidos por la Fundación (véanse notas 4 (k y o) 15 y 18).

La Fundación recibe ayudas para diversos proyectos de cooperación de desarrollo y bienestar social de distintas entidades públicas y privadas, alguna de ellas en forma de subvenciones. Hemos considerado que el reconocimiento inicial y el análisis de la aplicación de los recursos obtenidos al cumplimiento de los fines de dichos proyectos es un área significativa y susceptible de incorrección material. Por estos motivos, se ha considerado un aspecto relevante de la auditoría.

Nuestros procedimientos de auditoría han comprendido, entre otros, el entendimiento y la evaluación del diseño e implementación de los controles relevantes de la Fundación vinculados al proceso de reconocimiento de las ayudas recibidas y la aplicación de recursos. Hemos realizado pruebas de detalle para una muestra de convenios del ejercicio para obtener evidencia la existencia y exactitud del ingreso y el gasto asociado a dichos convenios. Finalmente, hemos evaluado si la información revelada en las cuentas anuales cumple con los requerimientos del marco normativo de información financiera aplicable a la Sociedad.

Responsabilidad del Presidente del Patronato en relación con las cuentas anuales

El Presidente del Patronato es responsable de formular las cuentas anuales adjuntas, de forma que expresen la imagen fiel del patrimonio, de la situación financiera y de los resultados de la Fundación, de conformidad con el marco normativo de información financiera aplicable a la entidad en España, y del control interno que considere necesario para permitir la preparación de cuentas anuales libres de incorrección material, debida a fraude o error.

En la preparación de las cuentas anuales, el Presidente de la Fundación es responsable de la valoración de la capacidad de la Fundación para continuar como empresa en funcionamiento, revelando, según corresponda, las cuestiones relacionadas con la empresa en funcionamiento y utilizando el principio contable de empresa en funcionamiento excepto si el Presidente del Patronato tiene intención de liquidar la Fundación o de cesar sus operaciones, o bien no exista otra alternativa realista.



Responsabilidades del auditor en relación con la auditoría de las cuentas anuales

Nuestros objetivos son obtener una seguridad razonable de que las cuentas anuales en su conjunto están libres de incorrección material, debida a fraude o error, y emitir un informe de auditoría que contiene nuestra opinión. Seguridad razonable es un alto grado de seguridad pero no garantiza que una auditoría realizada de conformidad con la normativa reguladora de la actividad de auditoría de cuentas vigente en España siempre detecte una incorrección material cuando existe. Las incorrecciones pueden deberse a fraude o error y se consideran materiales si, individualmente o de forma agregada, puede preverse razonablemente que influyan en las decisiones económicas que los usuarios toman basándose en las cuentas anuales.

Como parte de una auditoría de conformidad con la normativa reguladora de la actividad de auditoría de cuentas vigente en España, aplicamos nuestro juicio profesional y mantenemos una actitud de escepticismo profesional durante toda la auditoría. También:

- Identificamos y valoramos los riesgos de incorrección material en las cuentas anuales, debida a fraude o error, diseñamos y aplicamos procedimientos de auditoría para responder a dichos riesgos y obtenemos evidencia de auditoría suficiente y adecuada para proporcionar una base para nuestra opinión. El riesgo de no detectar una incorrección material debida a fraude es más elevado que en el caso de una incorrección material debida a error, ya que el fraude puede implicar colusión, falsificación, omisiones deliberadas, manifestaciones intencionadamente erróneas, o la elusión del control interno.
- Obtenemos conocimiento del control interno relevante para la auditoría con el fin de diseñar procedimientos de auditoría que sean adecuados en función de las circunstancias, y no con la finalidad de expresar una opinión sobre la eficacia del control interno de la entidad.
- Evaluamos si las políticas contables aplicadas son adecuadas y la razonabilidad de las estimaciones contables y la correspondiente información revelada por el Presidente del Patronato de la Fundación.
- Concluimos sobre si es adecuada la utilización, por el Presidente del Patronato, del principio contable de empresa en funcionamiento y, basándonos en la evidencia de auditoría obtenida, concluimos sobre si existe o no una incertidumbre material relacionada con hechos o con condiciones que pueden generar dudas significativas sobre la capacidad de la Fundación para continuar como empresa en funcionamiento. Si concluimos que existe una incertidumbre material, se requiere que llamemos la atención en nuestro informe de auditoría sobre la correspondiente información revelada en las cuentas anuales o, si dichas revelaciones no son adecuadas, que expresemos una opinión modificada. Nuestras conclusiones se basan en la evidencia de auditoría obtenida hasta la fecha de nuestro informe de auditoría. Sin embargo, los hechos o condiciones futuros pueden ser la causa de que la Fundación deje de ser una empresa en funcionamiento.
- Evaluamos la presentación global, la estructura y el contenido de las cuentas anuales, incluida la información revelada, y si las cuentas anuales representan las transacciones y hechos subyacentes de un modo que logran expresar la imagen fiel.



Nos comunicamos con el Presidente del Patronato de la entidad en relación con, entre otras cuestiones, el alcance y el momento de realización de la auditoría planificada y los hallazgos significativos de la auditoría, así como cualquier deficiencia significativa del control interno que identificamos en el transcurso de la auditoría.


Entre los riesgos significativos que han sido objeto de comunicación al Presidente del Patronato de Fundación Ayuda en Acción, determinamos los que han sido de la mayor significatividad en la auditoría de las cuentas anuales del periodo actual y que son, en consecuencia, los riesgos considerados más significativos.

Describimos esos riesgos en nuestro informe de auditoría salvo que las disposiciones legales o reglamentarias prohíban revelar públicamente la cuestión.

KPMG Auditores, S.L.

Inscrito en el R.O.A.C. nº S0702

Beatriz Sánchez Sánchez
Inscrito en el R.O.A.C. nº 23.591
22 de junio de 2021





CUENTAS ANUALES

Ejercicio 2020

Handwritten signature

Fundación Ayuda en Acción

Cuentas Anuales del
ejercicio terminado el
31 de diciembre de 2020



Two handwritten signatures in blue ink are located at the bottom of the page. The signature on the left is a stylized, cursive mark. The signature on the right is more legible, appearing to read 'M. José P. P.' followed by a flourish.



Cuentas anuales – Ejercicio 2020

FUNDACIÓN AYUDA EN ACCIÓN Balance al 31 de diciembre de 2020

ACTIVO	Notas memoria	2020	2019
A) ACTIVO NO CORRIENTE		4.778	6.075
I. Inmovilizado intangible	Nota 5	184	198
1. Patentes, licencias, marcas y similares		1	4
2. Aplicaciones informáticas		183	194
III. Inmovilizado material	Nota 6	677	548
2. Instalaciones técnicas y otro inmovilizado		677	548
VI. Inversiones financieras a largo plazo	Nota 10	3.917	5.329
1. Otros activos financieros		3.149	4.558
2. Créditos a terceros		437	460
3. Administraciones Públicas a largo plazo	Nota 16	331	311
B) ACTIVO CORRIENTE		44.993	36.279
I. Activos no corrientes mantenidos para la venta	Nota 8	55	36
II. Existencias	Nota 11	45	53
1. Bienes destinados a la actividad		-	-
4. Anticipos a proveedores		45	53
III. Usuarios y otros deudores de la actividad propia	Nota 10.II.b)	4.132	3.461
IV. Deudores comerciales y otras cuentas por cobrar	Nota 10.II.b)	11.294	8.234
1. Clientes por ventas y prestaciones de servicios		249	29
2. Clientes, empresas del grupo y asociadas		693	466
3. Deudores varios		91	63
4. Personal		6	3
5. Otros créditos con las Administraciones Públicas		10.255	7.673
VI. Inversiones financieras a corto plazo		308	3.001
1. Instrumentos de patrimonio	Nota 10.II.a)	275	153
2. Otros activos financieros	Nota 10.II.a)	33	2.848
VII. Periodificaciones a corto plazo	Nota 12	695	110
VIII. Efectivo y otros activos líquidos equivalentes	Nota 13	28.464	21.384
1. Tesorería		28.464	21.384
TOTAL ACTIVO		49.771	42.354

(expresado en miles €)



Cuentas anuales – Ejercicio 2020

FUNDACIÓN AYUDA EN ACCIÓN
Balance al 31 de diciembre de 2020

PATRIMONIO NETO Y PASIVO	Notas memoria	2020	2019
A) PATRIMONIO NETO		17.791	15.385
A-1) FONDOS PROPIOS		18.620	16.061
I. Dotación Fundacional	Nota 14	760	760
III. Excedentes de ejercicios anteriores	Nota 14	15.418	14.969
1. Remanentes		15.418	14.969
IV. Excedente del ejercicio	Nota 14	2.442	332
A-2) AJUSTES POR CAMBIOS DE VALOR		(829)	(676)
Ajustes por cambio de Valor	Nota 14	(829)	(676)
B) PASIVO NO CORRIENTE		563	7.368
II. Deudas a largo plazo con entidades de crédito		563	7.368
5. Otros pasivos financieros a largo plazo (subvenciones de carácter reintegrable)	Nota 15.b)	-	6.890
2. Deudas con entidades de crédito a largo plazo	Nota 15.a)	563	478
C) PASIVO CORRIENTE		31.417	19.601
II. Provisiones a corto plazo	Nota 17	512	452
II. Deudas a corto plazo		28.571	16.880
2. Deudas con entidades de crédito	Nota 15.a)	7	8
5. Otros pasivos financieros a corto plazo (subvenciones de carácter reintegrable)	Nota 15.b)	28.564	16.872
III. Beneficiarios - Acreedores	Nota 15.c)	291	465
VI. Acreedores comerciales y otras cuentas a pagar	Nota 15.c)	2.042	1.804
1. Proveedores		79	32
2. Proveedores, entidades y partes vinculadas		387	270
3. Acreedores varios		997	864
4. Personal (remuneraciones pendientes de pago)		202	248
5. Otras deudas con las Administraciones Públicas	Nota 16	377	390
VII. Periodificaciones a corto plazo		1	-
TOTAL PATRIMONIO NETO Y PASIVO		49.771	42.354

(expresado en miles €)



Cuentas anuales – Ejercicio 2020

FUNDACIÓN AYUDA EN ACCIÓN
Cuenta de resultados del ejercicio 2020

	Notas memoria	2020	2019
A) EXCEDENTE DEL EJERCICIO			
1. Ingresos de la entidad por actividad propia	Nota 18.a)	42.426	38.918
a) Cuotas de socios		24.577	25.568
b) Ingresos de promotores, patrocinadores y colaboraciones		6.788	5.769
c) Subvenciones, donaciones y legados		11.016	7.547
d) Reintegro de ayudas y asignaciones		45	34
2. Ventas y otros ingresos ordinarios de la actividad mercantil		2	5
3. Ayudas monetarias, no monetarias y otros		(17.225)	(18.550)
a) Ayudas económicas	Nota 18.b)	(16.798)	(18.270)
b) Ayudas no monetarias	Nota 18.b)	(423)	(129)
c) Reintegro de subvenciones, donaciones y legados		(4)	(151)
6. Aprovisionamientos	Nota 18.c)	(3)	(6)
7. Otros ingresos de la actividad		297	290
8. Gastos de personal	Nota 18.d)	(9.152)	(8.553)
a) Sueldos, salarios y asimilados		(7.368)	(6.888)
b) Cargas sociales		(1.784)	(1.665)
9. Otros gastos de explotación		(13.208)	(11.555)
a) Servicios exteriores	Nota 18.e)	(12.889)	(11.418)
b) Tributos		(21)	(25)
c) Pérdidas y deterioro de valor de provisiones por operaciones comerciales	Nota 18.g)	(143)	67
d) Otros gastos de gestión corriente		(155)	(179)
10. Amortización del inmovilizado	Notas 5 y 6	(381)	(397)
12. Deterioro y resultado por enajenación del inmovilizado	Notas 6 y 8	2	(5)
A.1) EXCEDENTE DE LA ACTIVIDAD		2.758	146
13. Ingresos financieros	Nota 18.f)	22	15
a) De valores negociables y otros instrumentos financieros		22	15
b.2) De terceros		22	15
15. Variación del valor razonable de los instrumentos financieros	Nota 19	-	3



Cuentas anuales – Ejercicio 2020

16. Diferencias de cambio	Nota 19	(338)	168
A.2) EXCEDENTE DE LAS OPERACIONES FINANCIERAS		(316)	186
A.3) EXCEDENTE ANTES DE IMPUESTOS		2.442	332
A.4) VARIACIÓN DEL PATRIMONIO NETO RECONOCIDA EN EL EXCEDENTE DEL EJERCICIO		2.442	332
B) INGRESOS Y GASTOS IMPUTADOS DIRECTAMENTE EN EL PATRIMONIO NETO		-	-
C) RECLASIFICACIONES AL EXCEDENTE DEL EJERCICIO		-	-
D) VARIACIONES DE PATRIMONIO NETO POR INGRESOS Y GASTOS IMPUTADOS DIRECTAMENTE AL PATRIMONIO NETO		2.442	332
E) RESULTADO TOTAL, VARIACIÓN DEL PATRIMONIO NETO EN EL EJERCICIO		2.442	332

(expresado en miles €)



MEMORIA DE LAS CUENTAS ANUALES

NOTA 1. ACTIVIDAD DE LA FUNDACIÓN

La **FUNDACIÓN AYUDA EN ACCIÓN**, en adelante “la Fundación” es una organización privada de naturaleza fundacional, con personalidad jurídica propia, que carece de ánimo de lucro y tiene su patrimonio afectado de modo duradero a la realización de fines de interés general.

Nombre de la entidad	Fundación Ayuda en Acción
Nº Inscripción en el registro de Fundaciones	SND539 (Ministerio de Justicia) Inicialmente 25-1109 (Ministerio de Trabajo y Asuntos Sociales)
Domicilio fiscal	C/ Serrano Anguita, 13
C.P.	28004
Localidad, provincia y comunidad autónoma	Madrid - Madrid - Comunidad de Madrid
Teléfono/FAX	902.402.404 / 91.570.61.05
Dirección web	www.ayudaenaccion.org
Fecha de constitución	11 de febrero de 1999
Fecha de inscripción	22 de noviembre de 1999
CIF	G-82257064

La Fundación fue constituida por la Asociación Ayuda en Acción por escritura pública otorgada en Madrid, el 11 de febrero de 1999 y en el momento de su constitución fue inscrita en el Registro de Fundaciones del Ministerio de Trabajo y Asuntos Sociales, y clasificada como Fundación Benéfico-Asistencial por Orden Ministerial de fecha 22 de noviembre de 1999. Actualmente, está bajo el Protectorado del Ministerio de Sanidad, Servicios Sociales e Igualdad.

El fin de la Fundación, según el artículo sexto de sus Estatutos, es el siguiente: “La promoción y colaboración en acciones de solidaridad, de cooperación al desarrollo y de bienestar social en general



Cuentas anuales – Ejercicio 2020

de servicios asistenciales y sociales, con especial atención a colectivos y a personas en situación de vulnerabilidad, exclusión social, pobreza y desigualdad, con especial énfasis en la infancia”.

Para el desarrollo de sus fines, “los ámbitos prioritarios y no exclusivos en los que intervendrá la Fundación” son:

- La asistencia técnica articulada mediante proyectos y programas enfocados a la transferencia tecnológica y a la formación de recursos humanos para promover un cambio positivo en la dinámica territorial de las áreas geográficas de actuación. La introducción de conocimientos, de tecnologías y de nuevas formas de hacer las cosas, de personal cualificado en tales teorías y prácticas, y la promoción de organizaciones eficaces, todo ello de manera respetuosa con la particularidad cultural local, en las esferas de la actividad económica, educativa, sanitaria, de las infraestructuras y con las comunidades beneficiarias.
- La asistencia financiera destinada a posibilitar la asistencia técnica antes reseñada.
- La prevención de desastres, ayuda de emergencia y de reconstrucción. Tareas ellas consistentes en la introducción de medidas prácticas que minimicen los efectos derivados de posibles catástrofes naturales sobre la vivienda, el aprovechamiento de los recursos naturales y económicos, el sistema sanitario y el educativo, la red de infraestructuras, etc. La asistencia urgente para el alivio de las poblaciones afectadas y la reconstrucción de los territorios afectados.
- La educación y sensibilización de la opinión pública sobre las causas y efectos de la pobreza y la desigualdad, así como de los medios para la reducción de las mismas.

El cumplimiento de los fines propios de la Fundación se materializa en la realización de Proyectos de Desarrollo Integral en las Comunidades más desfavorecidas y en proyectos de bienestar social gracias a las aportaciones de socios y donantes, así como a otras donaciones públicas y privadas de personas físicas y jurídicas.

La actividad fundacional se realizará de forma directa y también mediante la colaboración con organizaciones de propósitos afines tanto nacionales como internacionales.

Para el ejercicio de su actividad, la Fundación cuenta con delegaciones en diversos países de América Latina. Adicionalmente, con fecha 7 de noviembre de 2014, la Fundación constituyó una Asociación Civil en México denominada Ayuda en Acción de México A.C. de duración indefinida y con domicilio en Ciudad de México D.F. como organización sin fines de lucro, dedicada a actividades asistenciales a personas, sectores y regiones de escasos recursos, comunidades indígenas y grupos vulnerables.

La Fundación tiene sedes en los siguientes países: Ecuador, Perú, Bolivia, El Salvador, Nicaragua, Honduras, Colombia, Etiopía, Mozambique, Uganda y Níger que se incorporó en este ejercicio 2020. Además, cuenta con asociación también en México.



NOTA 2. BASES DE PRESENTACIÓN DE LAS CUENTAS ANUALES

a. Marco de información financiera aplicable a la Fundación

Las cuentas anuales del ejercicio 2020 han sido formuladas por el Presidente del Patronato de la Fundación de acuerdo con el marco normativo de información financiera aplicable a la misma que es el establecido en:

1. La legislación aplicable a las entidades sin ánimo de lucro. En particular, la Ley 50/2002, de 26 de diciembre, de Fundaciones y la Ley 49/2002, de 23 de diciembre, de régimen fiscal de las entidades sin fines lucrativos y de los incentivos fiscales al mecenazgo, así como los reglamentos que los desarrollan.
2. El Código de comercio y restante legislación mercantil cuando sea de aplicación.
3. Plan General de Contabilidad aprobado por Real Decreto 1514/2007, de 16 de noviembre y sus adaptaciones sectoriales, en particular, la Adaptación Sectorial del Plan General de Contabilidad a las entidades sin fines lucrativos, aprobado por el Real Decreto 1491/2011, de 24 de octubre. En diciembre de 2016 se aprobó el Real Decreto 602/2016, de 2 de diciembre, por el que se modifica, entre otros el Plan General de Contabilidad aprobado por el Real Decreto 1514/2007 de 16 de noviembre y las Normas de Adaptación del Plan General de Contabilidad a las entidades sin fines lucrativos. Dicho Real Decreto es de aplicación para los ejercicios iniciados a partir del 1 de enero de 2016.
4. Las normas de obligado cumplimiento aprobadas por el Instituto de Contabilidad y Auditoría de Cuentas en desarrollo del Plan General de Contabilidad y sus normas complementarias.
5. El resto de la normativa contable española que resulte de aplicación.

b. Imagen fiel

Las cuentas anuales se han preparado a partir de los registros auxiliares de contabilidad de la Fundación, y se presentan de acuerdo con el marco normativo de información financiera que le resulta de aplicación descrito en la Nota a), con objeto de mostrar la imagen fiel del patrimonio, de la situación financiera y de los excedentes de la Fundación habidos durante el correspondiente ejercicio.

Estas cuentas anuales han sido formuladas por el Presidente del Patronato de la Fundación para su sometimiento a la aprobación del Patronato, estimando que serán aprobadas sin ninguna modificación en la reunión ordinaria que, para tal efecto, se celebrará en el mes de junio de 2020. Por su parte, las cuentas anuales del ejercicio 2019 fueron aprobadas por el Patronato en su reunión del 18 de septiembre de 2020.



c. Moneda de presentación

Las cifras reflejadas en estas cuentas anuales están expresadas en miles de euros, salvo que se indique lo contrario. El euro es la moneda funcional y de presentación de la Fundación.

d. Principios contables no obligatorios aplicados

No se han aplicado principios contables no obligatorios. Adicionalmente, el Presidente del Patronato de la Fundación ha formulado estas cuentas anuales teniendo en consideración la totalidad de los principios y normas contables de aplicación obligatoria que tienen un efecto significativo en dichas cuentas anuales. No existe ningún principio contable, que siendo obligatorio, haya dejado de aplicarse.

e. Comparación de la información

Las cuentas anuales presentan a efectos comparativos, con cada una de las partidas del balance, de la cuenta de resultados y de la memoria, además de las cifras del ejercicio 2020, las correspondientes al ejercicio anterior, que formaban parte de las cuentas anuales del ejercicio 2019.

f. Aspectos críticos de la valoración y estimación de la incertidumbre

En la preparación de las cuentas anuales la Fundación ha realizado estimaciones para determinar el valor contable de algunos activos, pasivos, ingresos y gastos y sobre los desgloses de los pasivos contingentes. Básicamente estas estimaciones se refieren a:

- El cálculo de provisiones (véase Nota 4 l).
- La determinación de la no reintegrabilidad de las subvenciones (véase Nota 4 k).

Estas estimaciones se han realizado sobre la base de la mejor información disponible al cierre del ejercicio 2020. Sin embargo, dada la incertidumbre inherente a las mismas, podrían surgir acontecimientos futuros que obliguen a modificarlas en los próximos ejercicios, lo cual se realizaría, en su caso, de forma prospectiva.

Debemos recordar que el 11 de marzo de 2020, la Organización Mundial de la Salud declaró el brote de Coronavirus COVID-19 una pandemia, debido a su rápida propagación por el mundo, habiendo afectado a más de 150 países.

Esta situación está afectando de forma significativa a la economía global, debido a la interrupción o ralentización de las cadenas de suministro y al aumento significativo de la incertidumbre económica, evidenciado por un aumento en la volatilidad del precio de los activos, tipos de cambio y disminución de los tipos de interés a largo plazo.



Las consecuencias derivadas del COVID-19, se consideran un aspecto crítico para la valoración y estimación de incertidumbre, y a continuación expresamos el impacto y valoración que ha realizado nuestra Fundación:

- A pesar del impacto económico que la pandemia ha tenido en la economía española durante 2020 y en los países en los que tenemos presencia, Ayuda en Acción no ha realizado ningún Expediente de Regulación de Empleo Temporal.
- Se ha continuado cumpliendo con las condiciones de pago pactadas con nuestros proveedores y acreedores a lo largo del año
- El motor del crecimiento de la Fundación viene de la mano de financiadores institucionales, algunos ya consolidados como es el caso de la cooperación suiza o la agencia española.
- Respecto a nuestra base social, el impacto que ha tenido la pandemia ha sido alto durante 2020 principalmente, ya que con el estado de alarma y las limitaciones de movilidad tanto en España como países, ha supuesto la paralización de nuestro principal canal de captación directo durante prácticamente la mitad del año. El refuerzo de nuestras acciones de fidelización han tenido un efecto muy positivo, por lo que hemos logrado mantener una base social altamente fidelizada con ratios de abandono por encima de lo previsto. El efecto en ingresos confirma las dificultades que venimos experimentando para incrementar las aportaciones de nuestros socios/as. En término globales, en 2020 la Fundación experimentó una pérdida del 4,5% de nuestra base social con un impacto en el volumen de ingresos recurrentes cercano al 4%.
- La contención en el gasto ha sido muy significativa en un año marcado por la incertidumbre y el alto impacto ocasionado por la pandemia en diversos planos ya sea el sanitario, social, o económico. La complejidad del contexto obligó a reorientar los planes de la Fundación para el año y a dar respuesta a necesidades y circunstancias que se fueron generando con la pandemia. Se ha destinado al desarrollo de programas de cooperación internacional y acción social casi 33 millones de euros, esto es, el 82% de los gastos aplicados el pasado año. A nivel programático, se ha definido un Plan de Respuesta Global COVID-19 con una dotación económica de 15 millones de euros para responder en 17 países de América, África, incluido España y Portugal. El 55% corresponde a fondos propios de Ayuda en Acción que han sido redirigidos para responder a la pandemia. El 45% restante corresponde a fondos de financiación externa de donantes principalmente internacionales.
- Programas LATAM. La región centroamericana ha sido el motor de crecimiento en América Latina con Honduras y Nicaragua a la cabeza. A pesar de las dificultades del contexto nicaragüense y de un final de año marcado por el impacto de los huracanes Eta e Iota, los buenos resultados cosechados por nuestras propuestas de financiación externa, que duplicaron las expectativas previstas para 2020, han sido un revulsivo muy importante para nuestros programas en la región. Por lo que respecta a Sudamérica, se ha experimentado una mayor contención del gasto en esta región debido, por un lado, al freno temporal en la inversión para captar nueva base social latinoamericana, y por otro, por el impacto que la pandemia y el propio contexto de algunos países ha tenido en el desarrollo de algunos proyectos, como es el caso de Colombia, Paraguay o Perú.



g. Agrupación de partidas

Determinadas partidas del balance y de la cuenta de resultados se presentan de forma agrupada para facilitar su comprensión, si bien, en la medida en que sea significativa, se ha incluido la información desagregada en las correspondientes notas de esta memoria.

h. Cambios en criterios contables

Durante el ejercicio 2020 no se han producido cambios de criterios contables significativos respecto a los aplicados en el ejercicio 2019.

i. Corrección de errores

No se han detectado errores contables que impliquen la reformulación de las cuentas anuales del ejercicio 2019.

NOTA 3. APLICACIÓN DEL RESULTADO

La aplicación del resultado del ejercicio finalizado el 31 de diciembre de 2019, aprobada por el Patronato de la Fundación el 18 de septiembre de 2020, fue la siguiente:

Base de aplicación	Importe
Excedente del ejercicio...	332
Total	332

Aplicación	Importe
A remanentes para fines propios...	332
Total	332

Expresado miles de €

La propuesta de aplicación del resultado del ejercicio 2020 formulada por el Presidente del Patronato y que será sometida a la aprobación del Patronato, es la siguiente:

Base de distribución	Importe
Excedente del ejercicio...	2.442
Total	2.442

Distribución	Importe
A remanentes para fines propios...	2.442
Total	2.442

Expresado miles de €

NOTA 4. NORMAS DE REGISTRO Y VALORACIÓN

Los principales criterios de registro y valoración utilizados por la Fundación en la elaboración de sus cuentas anuales son los siguientes:

a. Inmovilizado intangible



El inmovilizado intangible de la Fundación se valora por su precio de adquisición. Después del reconocimiento inicial, el inmovilizado intangible se valora por su coste, menos la amortización acumulada y, en su caso, el importe acumulado de las correcciones por deterioro registradas conforme al criterio señalado en la Nota 4 c.

La Fundación distingue entre activos generadores de flujos de efectivo y no generadores de flujos de efectivo, siendo estos últimos aquéllos cuyo objeto no es la obtención de un rendimiento económico, sino el potencial de servicio a la Fundación. En la actualidad la totalidad de los activos intangibles mantenidos por la Fundación son no generadores de flujos de efectivo.

Para cada inmovilizado intangible se analiza y determina si la vida útil es definida o indefinida. Los activos intangibles que tienen vida útil definida se amortizan sistemáticamente en función de la vida útil estimada de los bienes. Los métodos y periodos de amortización aplicados son revisados en cada cierre de ejercicio y, si procede, ajustados de forma prospectiva. Al menos al cierre del ejercicio, se evalúa la existencia de indicios de deterioro, en cuyo caso se estiman los importes recuperables, efectuándose las correcciones valorativas que procedan. Al cierre del ejercicio la Fundación no posee activos intangibles de vida útil indefinida.

En este tipo de inmovilizado se incluyen:

- las aplicaciones informáticas que son los costes incurridos en adquisiciones a terceros.
- la propiedad industrial que son gastos de inscripción registral de la marca de “Ayuda en Acción”.

Ambos se valoran a su precio de adquisición. Las reparaciones del inmovilizado intangible que no representan una ampliación de la vida útil y los costes de mantenimiento son cargados en la cuenta de resultados en el ejercicio en que se producen.

La amortización del inmovilizado inmaterial se realiza de forma lineal en función de su vida útil:

- Aplicaciones informáticas 25%
- Propiedad industrial 20%

b. Inmovilizado material

El inmovilizado material se valora por su coste, siendo éste el precio de adquisición. Después del reconocimiento inicial, el inmovilizado material se valora por su coste, menos la amortización acumulada y, en su caso, el importe acumulado de las correcciones por deterioro registradas conforme al criterio indicado en la Nota 4 c.



Cuentas anuales – Ejercicio 2020

La Fundación distingue entre activos generadores de flujos de efectivo y no generadores de flujos de efectivo, siendo estos últimos aquéllos cuyo objeto no es la obtención de un rendimiento económico, sino el potencial de servicio a la Fundación. En la actualidad la totalidad del inmovilizado material mantenido por la Fundación es no generador de flujos de efectivo.

Las reparaciones que no representan una ampliación de la vida útil y los costes de mantenimiento son cargados en la cuenta de resultados en el ejercicio en que se producen. Los costes de renovación, ampliación o mejora que dan lugar a un aumento de la capacidad productiva o a un alargamiento de la vida útil de los bienes, son incorporados al activo como mayor valor del mismo, dándose de baja, en su caso, el valor contable de los elementos sustituidos.

La amortización de los elementos del inmovilizado material se realiza, desde el momento en el que están disponibles para su puesta en funcionamiento, de forma lineal durante su vida útil estimada.

Los coeficientes anuales de amortización de los elementos del inmovilizado material son los siguientes:

- Equipos para procesos de información25%
- Instalaciones técnicas.....20%
- Otras instalaciones y utillaje.....20%
- Elementos de transporte.....20%
- Mobiliario y enseres17%
- Otro inmovilizado material.....17%-25%
- Maquinaria10%

En cada cierre de ejercicio, la Fundación revisa los valores residuales, las vidas útiles y los métodos de amortización del inmovilizado material y, si procede, se ajustan de forma prospectiva.

c. Deterioro del valor de los activos no financieros

Al menos al cierre del ejercicio, la Fundación evalúa si existen indicios de que algún activo no corriente pueda estar deteriorado. Si existen indicios se estiman sus importes recuperables, siendo éstos el mayor entre el valor razonable menos los costes de venta y el valor en uso (coste de reposición).



Cuando el valor contable es mayor que el importe recuperable se produce una pérdida por deterioro. Las correcciones valorativas por deterioro y su reversión se contabilizan en la cuenta de resultados. Las correcciones valorativas por deterioro se revierten cuando las circunstancias que las motivaron dejan de existir. La reversión del deterioro tiene como límite el valor contable del activo que figuraría si no se hubiera reconocido previamente el correspondiente deterioro del valor.

La valoración de los activos no corrientes, distintos de los financieros, requiere la realización de estimaciones con el fin de determinar su valor razonable, a los efectos de evaluar un posible deterioro. Del análisis realizado, no se ha puesto de manifiesto la necesidad de dotar un deterioro adicional al registrado en las presentes cuentas anuales.

d. Arrendamientos

Los contratos se califican como arrendamientos financieros cuando de sus condiciones económicas se deduce que se transfieren al arrendatario sustancialmente todos los riesgos y beneficios inherentes a la propiedad del activo objeto del contrato. En caso contrario, los contratos se clasifican como arrendamientos operativos.

La Fundación mantiene contratos de arrendamiento para el desarrollo de su actividad. La Fundación ha determinado, basada en la evaluación de los términos y condiciones de estos contratos, que el arrendador retiene todos los riesgos y beneficios inherentes a la propiedad de los bienes y, por tanto, estos contratos son registrados como arrendamientos operativos.

Los pagos por un arrendamiento operativo se registran como gasto en la cuenta de resultados de forma lineal a lo largo del período de arrendamiento.

Cualquier cobro o pago que pudiera realizarse al contratar un arrendamiento operativo, se tratará como un cobro o pago anticipado que se imputará a resultados a lo largo del periodo de arrendamiento, a medida que se cedan o reciban los beneficios del activo arrendado.

e. Activos no corrientes mantenidos para la venta

La Fundación clasifica un activo no corriente o un grupo enajenable como mantenido para la venta cuando ha tomado la decisión de venta del mismo y se estima que la misma se realizará dentro de los próximos doce meses.

Estos activos o grupos enajenables se valoran por el menor de los valores entre el valor contable y su valor razonable deducidos los costes necesarios para la venta.



Los activos clasificados como no corrientes mantenidos para la venta no se amortizan, pero a la fecha de cada balance se realizan las correspondientes correcciones valorativas para que el valor contable no exceda el valor razonable menos los costes de venta.

Los ingresos y gastos generados por los activos no corrientes y grupos enajenables de elementos, mantenidos para la venta, que no cumplen los requisitos para calificarlos como operaciones interrumpidas, se reconocen en la partida de la cuenta de resultados que corresponda según su naturaleza.

f. Activos financieros

Préstamos y partidas a cobrar

En esta categoría se registran los créditos por operaciones comerciales y no comerciales, que incluyen los activos financieros cuyos cobros son de cuantía determinada o determinable, en particular, los originados por la obtención de ayudas monetarias, subvenciones o donaciones, que no se negocian en un mercado activo y para los que se estima recuperar todo el desembolso realizado por la Fundación, salvo, en su caso, por razones imputables a la solvencia del deudor.

En su reconocimiento inicial en el balance, se registra por su valor razonable, que salvo evidencia en contrario, es el precio de la transacción, que equivale al valor razonable de la contraprestación entregada más los costes de transacción que les sean directamente atribuibles. Tras su reconocimiento inicial, estos activos financieros se valoran a su coste amortizado.

No obstante, los créditos por operaciones comerciales con vencimiento no superior a un año y que no tienen un tipo de interés contractual, así como los anticipos y créditos al personal, cuyo importe se espera recibir en el corto plazo, se valoran inicialmente y posteriormente por su valor nominal, cuando el efecto de no actualizar los flujos de efectivo no es significativo.

Los activos financieros se dan de baja del balance de la Fundación cuando han expirado los derechos contractuales sobre los flujos de efectivo del activo financiero o cuando se transfieren, siempre que en dicha transferencia se transmitan sustancialmente los riesgos y beneficios inherentes a su propiedad.

Intereses y dividendos recibidos de activos financieros

Los intereses y dividendos de activos financieros devengados con posterioridad al momento de la adquisición se reconocen como ingresos en la cuenta de resultados. Los intereses se reconocen utilizando el método del tipo de interés efectivo y los dividendos cuando se declara el derecho a recibirlos.



A estos efectos, en la valoración inicial de los activos financieros se registra de forma independiente, atendiendo a su vencimiento, el importe de los intereses explícitos devengados y no vencidos en dicho momento. Se entiende por intereses explícitos aquellos que se obtienen de aplicar el tipo de interés contractual del instrumento financiero.

g. Deterioro del valor de los activos financieros

El valor en libros de los activos financieros se corrige por la Fundación con cargo a la cuenta de resultados cuando existe una evidencia objetiva de que se ha producido una pérdida por deterioro.

Para determinar las pérdidas por deterioro de los activos financieros, la Fundación evalúa las posibles pérdidas de sus activos.

Instrumentos de deuda

Existe una evidencia objetiva de deterioro en los instrumentos de deuda, entendidos como las cuentas a cobrar, cuando después de su reconocimiento inicial ocurre un evento que supone un impacto negativo en sus flujos de efectivo estimados futuros.

La Fundación considera como activos deteriorados (activos dudosos) aquellos instrumentos de deuda para los que existen evidencias objetivas de deterioro, que hacen referencia fundamentalmente a la existencia de impagos, incumplimientos, refinanciaciones y a la existencia de datos que evidencien la posibilidad de no recuperar la totalidad de los flujos futuros pactados o que se produzca un retraso en su cobro.

En el caso de los activos financieros valorados a su coste amortizado, el importe de las pérdidas por deterioro es igual a la diferencia entre su valor en libros y el valor actual de los flujos de efectivo futuros que se estima van a generar, descontados al tipo de interés efectivo existente en el momento del reconocimiento inicial del activo. Para los deudores comerciales y otras cuentas a cobrar, la Fundación considera como activos dudosos aquellos saldos que tienen partidas vencidas a más de seis meses para las que no existe seguridad de su cobro y los saldos de empresas que han solicitado un concurso de acreedores.

La reversión del deterioro se reconoce como un ingreso en la cuenta de resultados y tiene como límite el valor en libros del activo financiero que estaría registrado en la fecha de reversión si no se hubiese registrado el deterioro de valor.

h. Pasivos financieros

Débitos y partidas a pagar



En este epígrafe se incluyen los originados por la compra de bienes y servicios por operaciones de tráfico de la Fundación, por concesión de ayudas monetarias pendientes de pago o también los débitos por operaciones no comerciales que no son instrumentos derivados.

En su reconocimiento inicial en el balance se registran por su valor razonable, que salvo evidencia en contrario, es el precio de la transacción, que equivale al valor razonable de la contraprestación recibida ajustado por los costes de transacción atribuibles. Tras su reconocimiento inicial, estos pasivos financieros se valoran por su coste amortizado. Los intereses devengados se contabilizan en la cuenta de resultados, aplicando el método del tipo de interés efectivo.

No obstante, los débitos por operaciones comerciales con vencimiento no superior a un año y que no tengan un tipo de interés contractual, cuyo importe se espera pagar en el corto plazo, se valoran por su valor nominal cuando el efecto de no actualizar los flujos de efectivo no es significativo.

La Fundación da de baja un pasivo financiero cuando la obligación se ha extinguido.

i. Existencias

La valoración inicial de las existencias de bienes destinados a la venta para actividades de Comercio Justo, es el del precio de adquisición reflejado por el precio de factura menos los descuentos. La Fundación sigue el criterio del precio medio ponderado para la valoración de sus existencias.

Cuando el valor neto realizable de las existencias es inferior a su precio de adquisición, se efectúan las oportunas correcciones valorativas, reconociéndolas como un gasto en la cuenta de resultados.

Asimismo la Fundación distingue entre existencias generadoras de flujos de efectivo y no generadoras de flujos de efectivo, siendo estas últimas aquéllas cuyo objeto no es la obtención de un rendimiento económico, sino el potencial de servicio a la Fundación.

j. Efectivo y otros activos líquidos equivalentes

Este epígrafe incluye el efectivo en caja y las cuentas corrientes bancarias que cumplen con el requisito de ser convertibles en efectivo y forman parte de la política gestión normal de tesorería de la Fundación.

k. Subvenciones, donaciones y legados

Las subvenciones, donaciones y legados son considerados como no reintegrables cuando se han cumplido las condiciones establecidas para su concesión. Su valoración será por su importe



razonable (importe concedido) y las realizadas en especie por el valor razonable del bien, registrándose en ese momento directamente en el patrimonio neto.

Con carácter general la Fundación aplica el siguiente tratamiento a las subvenciones:

- Las subvenciones reintegrables se registran como pasivos hasta que adquieren la condición de no reintegrables, clasificándose dentro del pasivo corriente o no corriente, de acuerdo a lo fijado en los convenios y prórrogas, en su caso, de las acciones solidarias de los proyectos a los que están relacionadas, (momento de imputación del ingreso correspondiente).
- Las subvenciones recibidas para financiar gastos específicos se imputan a la cuenta de resultados del ejercicio en el que se devenguen los gastos que están financiando.

En virtud del contenido de la adaptación Sectorial del Plan General de Contabilidad a las entidades sin fines lucrativos, aprobado por el Real Decreto 1491/2011, de 24 de octubre, se clarifica los criterios para calificar una subvención como no reintegrable, determinando que para el caso de subvenciones percibidas para financiar gastos específicos de ejecución plurianual y en el supuesto de ejecución parcial de los mismos, la subvención se calificará como no reintegrable en proporción al gasto ejecutado, siempre que no existan dudas razonables de que se concluirá en los términos fijados en las condiciones del otorgamiento.

En consecuencia, la Fundación considera como no reintegrable el importe de las subvenciones recibidas para financiar gastos específicos en proporción al gasto ejecutado a una fecha determinada y siempre que no existan dudas razonables de que se cumplirán todos los términos y condiciones fijadas en las condiciones de otorgamiento. La Fundación analiza periódicamente de forma individualizada el grado de cumplimiento y la expectativa de adecuada finalización del plan de actuación asociado a las mencionadas subvenciones.

Los saldos de las subvenciones recibidas de Organismos Públicos y subvenciones de Organismos Privados realizadas mediante convocatoria para la financiación de proyectos de desarrollo (denominados "Proyectos Cofinanciados") pendientes de ejecución a la fecha del balance se califican como reintegrables hasta que se produzca su ejecución, mostrando consecuentemente dichos saldos en los epígrafes "Deudas a corto y largo plazo" del balance.

Por otro lado, los importes pendientes de cobro de dichos Proyectos Cofinanciados se clasifican dentro del activo corriente y no corriente en función de si el vencimiento de las anualidades es inferior o superior a un año, respectivamente.

Las subvenciones de carácter monetario se valoran por el precio razonable del importe concedido y las subvenciones no monetarias por el valor razonable del bien recibido, referidos ambos valores al momento de su reconocimiento.



El resto de donaciones se imputan al resultado del ejercicio en el momento de su concesión, que suele coincidir con el momento del cobro, ya que no existe una correlación directa y predeterminada entre la donación y las actividades concretas financiadas con dichas donaciones. Dentro de este epígrafe de donaciones cabe señalar las aportaciones recibidas de la base social de la Fundación (apadrinamiento y otras figuras de colaboración) que se destinan a los proyectos, áreas de desarrollo y resto de actividades que lleva a cabo la Fundación, tanto en España como en países de América Latina, Asia y África, para el cumplimiento de sus fines sociales.

I. Provisiones y contingencias

El Presidente del Patronato de la Fundación, en la formulación de las cuentas anuales, diferencia entre:

- **Provisiones:** saldos acreedores que cubren obligaciones actuales derivadas de sucesos pasados, cuya cancelación es probable que origine una salida de recursos, pero que resultan indeterminados en cuanto a su importe y/o momento de cancelación.
- **Pasivos contingentes:** obligaciones posibles surgidas como consecuencia de sucesos pasados, cuya materialización futura está condicionada a que ocurra o no, uno o más eventos futuros independientes de la voluntad de la Fundación.

Las cuentas anuales recogen todas las provisiones con respecto a las cuales se estima que la probabilidad de que se tenga que atender la obligación es mayor que de lo contrario. Salvo que sean considerados como remotos, los pasivos contingentes no se reconocen en las cuentas anuales sino que se informa sobre los mismos en las notas de la memoria.

Las provisiones se valoran por el valor actual de la mejor estimación posible del importe necesario para cancelar o transferir la obligación, teniendo en cuenta la información disponible sobre el suceso y sus consecuencias, y registrándose los ajustes que surjan por la actualización de dichas provisiones como un gasto financiero conforme se va devengando.

La compensación a recibir de un tercero en el momento de liquidar la obligación, siempre que no existan dudas de que dicho reembolso será percibido, se registra como activo, excepto en el caso de que exista un vínculo legal por el que se haya exteriorizado parte del riesgo, y en virtud del cual la Fundación no esté obligada a responder. En esta situación, la compensación se tendrá en cuenta para estimar el importe por el que, en su caso, figurará la correspondiente provisión.

m. Impuesto sobre excedente

La Fundación ha calculado su Impuesto sobre Sociedades determinando las rentas exentas y no exentas de acuerdo a lo dispuesto en la Ley 49/2002 de 23 de diciembre, de régimen fiscal de



las entidades sin fines lucrativos y de los incentivos fiscales al mecenazgo, y atendiendo al Real Decreto 1270/2003, de 10 de octubre por el que se aprueba el Reglamento que desarrolla la mencionada Ley.

De acuerdo con la normativa contable y fiscal, la Fundación genera rentas exentas o no sujetas en el cálculo del Impuesto de Sociedades dando como resultado una base imponible cero.

n. Clasificación de los activos y pasivos entre corrientes y no corrientes

Los activos y pasivos se presentan en el balance clasificados entre corrientes y no corrientes.

Se consideran activos corrientes aquellos vinculados al ciclo normal de explotación que con carácter general se considera de un año, también aquellos otros activos cuyo vencimiento, enajenación o realización se espera que se produzca en el corto plazo desde la fecha de cierre del ejercicio, los activos financieros mantenidos para negociar, con la excepción de los derivados financieros cuyo plazo de liquidación sea superior al año y el efectivo y otros activos líquidos equivalentes. Los activos que no cumplen estos requisitos se califican como no corrientes.

Del mismo modo, son pasivos corrientes los vinculados al ciclo normal de explotación, los pasivos financieros mantenidos para negociar, con la excepción de los derivados financieros cuyo plazo de liquidación sea superior al año y en general todas las obligaciones cuya vencimiento o extinción se producirá en el corto plazo. En caso contrario, se clasifican como no corrientes.

o. Ingresos y gastos

Los gastos se imputan en función del criterio de devengo, es decir, cuando se produce la corriente real de bienes y servicios que los mismos representan, con independencia del momento en que se produzca la corriente monetaria o financiera derivada de ellos. En particular, los gastos derivados de ayudas monetarias y no monetarias se registran, con carácter general, en el momento en el que se aprueba su concesión a la entidad beneficiaria.

En cuanto a los ingresos, éstos se reconocen considerando el grado de realización de la prestación a la fecha de balance, siempre y cuando el resultado de la transacción pueda ser estimado con fiabilidad.

Las cuotas de usuarios o afiliados se reconocerán como ingresos en el período al que correspondan.

Los ingresos procedentes de la venta de bienes, incluidos los de comercio justo, se valorarán por el valor razonable, que será el precio de venta deducido cualquier descuento e impuestos.



El reconocimiento de los ingresos por ventas se produce en el momento en que se han transferido al comprador los riesgos y beneficios significativos inherentes a la propiedad del bien vendido, no manteniendo la gestión corriente sobre dicho bien, ni reteniendo el control efectivo sobre el mismo.

p. Transacciones en moneda extranjera

La moneda funcional y de presentación de la Fundación es el Euro. Toda transacción en moneda extranjera se convertirá a moneda funcional mediante la aplicación del tipo de cambio de contado, es decir, mediante el tipo de cambio utilizado en las transacciones con entrega inmediata en la fecha de la transacción. Dicha conversión se realiza aplicando el tipo de cambio vigente en el momento de formalizar cada operación y en función de la moneda en la que se realice la transacción.

A cierre de ejercicio el circulante en moneda extranjera se valora al tipo de cambio vigente en esa fecha. Las diferencias de cambio, tanto positivas como negativas, que se originen en este proceso, así como las que se produzcan al liquidar dichos elementos patrimoniales, se reconocen en la cuenta de resultados del ejercicio en el que surjan.

q. Elementos patrimoniales de naturaleza medioambiental

Se consideran activos de naturaleza medioambiental los bienes que son utilizados de forma duradera en la actividad de la Fundación, cuya finalidad principal es la minimización del impacto medioambiental y la protección y mejora del medioambiente, incluyendo la reducción o eliminación de la contaminación futura.

La actividad de la Fundación, por su naturaleza no tiene un impacto medioambiental significativo.

r. Medioambiente

Los gastos derivados de las actividades medioambientales se reconocen como otros gastos de explotación en el ejercicio en el que se incurren.

Cuando dichos gastos suponen incorporaciones al inmovilizado material cuyo fin sea la minimización del impacto medioambiental y la protección y mejora del medioambiente, se contabilizarán como mayor valor del inmovilizado.

Por lo que respecta a las posibles contingencias que en materia medioambiental pudieran producirse, la Dirección de la Fundación considera que, de materializarse, no serían significativas.

s. Transacciones con partes vinculadas

Las transacciones entre empresas del grupo, salvo aquellas relacionadas con fusiones, escisiones y aportaciones no dinerarias de negocios, se reconocen por el valor razonable de la contraprestación entregada o recibida. La diferencia entre dicho valor y el importe acordado, se registra de acuerdo con la sustancia económica subyacente.

t. Indemnizaciones por cese

De acuerdo con la legislación vigente, la Fundación está obligada al pago de indemnizaciones a aquellos empleados con los que, bajo determinadas condiciones, rescinda sus relaciones laborales. Por tanto, las indemnizaciones por despido susceptibles de cuantificación razonable se registran como gasto en el ejercicio en el que se adopta la decisión del despido y se crea una expectativa cierta sobre el empleado o colectivo afectado.


Por otro lado, en las presentes cuentas anuales no se ha registrado provisión alguna en concepto de indemnizaciones ya que no están previstas situaciones de esta naturaleza, exceptuando las previstas por requerimientos legales obligatorios en algunos países de América Latina.

NOTA 5. INMOVILIZADO INTANGIBLE

El detalle y los movimientos de las distintas partidas que componen el inmovilizado inmaterial son los siguientes (en miles de euros)

COSTE	Saldos a 31.12.2018	Altas	Bajas	Saldos a 31.12.2019	Altas	Bajas	Saldos a 31.12.2020
Propiedad industrial	51	-	-	51	-	-	51
Aplicaciones informáticas	814	73	1	886	141	3	1.024
Total	865	73	1	937	141	3	1.075
AMORTIZACIÓN							
Propiedad industrial	(43)	(4)	-	(47)	(3)	-	(50)
Aplicaciones informáticas	(515)	(177)	-	(692)	(152)	(3)	(841)
Total	(558)	(181)	-	(739)	(155)	(3)	(891)
VALOR NETO CONTABLE	307	(108)	1	198	(14)	-	184

Expresado en miles €

Descripción de los principales movimientos

Las altas producidas en el ejercicio 2020 se refieren principalmente al desarrollo de nuevas aplicaciones adhoc para la gestión de nuestros proyectos: Octavia y Metacofi entre otros, y en 2019 se referían principalmente al desarrollo de aplicaciones como SAGE XRT.

Otra información

El inmovilizado intangible situado fuera del territorio español, concretamente en las delegaciones de América y África, es el siguiente (en miles de euros):

COSTE	Saldos a 31.12.2020	Amortización	Valor neto contable	Saldos a 31.12.2019	Amortización	Valor neto contable
Propiedad Industrial y Aplicaciones Informáticas	1	-	1	1	-	1
TOTAL DELEGACIONES AMÉRICA Y ÁFRICA	1	-	1	1	-	1

El coste de adquisición de los elementos de inmovilizado intangible totalmente amortizados y en uso al 31 de diciembre de 2020 asciende a un importe de 742 miles de euros de los cuales 40 se corresponden a propiedad industrial y 702 a aplicaciones informáticas adquiridas en 2016 para la implantación de SAP y Salesforce principalmente (196 miles de euros en el ejercicio 2019 de los cuales 37 se corresponden a propiedad industrial y 159 a aplicaciones informáticas).

En el Anexo I se adjunta inventario de elementos que componen los epígrafes del inmovilizado intangible al 31 de diciembre de 2020.

NOTA 6. INMOVILIZADO MATERIAL

El detalle y los movimientos de las partidas que componen el inmovilizado material son los siguientes (en miles de euros)



Cuentas anuales – Ejercicio 2020

COSTE	Saldos a 31.12.2018	Altas	Bajas	Saldos a 31.12.2019	Altas	Bajas	Saldos a 31.12.2020
Instalaciones y maquinaria	64	-	-	64	2	-	66
Otras instalaciones y utillaje	2	-	-	2	-	-	2
Mobiliario y enseres	222	18	(23)	217	22	(18)	221
Equipos de procesos información	650	134	(89)	695	146	(36)	805
Elementos de transporte	896	185	(134)	947	166	(9)	1.104
Otro inmovilizado	160	23	(23)	160	19	(10)	169
Total	1.994	360	(269)	2.085	355	(73)	2.367
AMORTIZACIÓN							
Instalaciones y maquinaria	(63)	-	-	(63)	-	-	(63)
Otras instalaciones y utillaje	-	(1)	-	(1)	-	-	(1)
Mobiliario y enseres	(190)	(12)	21	(181)	(12)	18	(175)
Equipos de procesos información	(483)	(85)	72	(496)	(92)	35	(553)
Elementos de transporte	(658)	(108)	113	(653)	(112)	10	(755)
Otro inmovilizado	(151)	(10)	18	(143)	(10)	10	(143)
Total	(1.545)	(216)	224	(1.537)	(226)	73	(1.690)
VALOR NETO CONTABLE	449	144	(45)	548	129	-	677

Expresado en miles €

Descripción de los principales movimientos

Las principales altas del inmovilizado material del ejercicio 2020 y 2019 se deben, fundamentalmente, a adquisiciones de equipos informáticos, elementos de transporte, mobiliario y otro inmovilizado para llevar a cabo su actividad en los diferentes países donde opera la Fundación.

Las bajas del ejercicio 2020 se corresponden principalmente a equipos de información por baja de uso de ordenadores y portátiles principalmente, mobiliario y otro inmovilizado por baja de uso y estados. En particular, respecto a los equipos y procesos de información dados de baja, los más relevantes han sido en Ecuador (5 miles de euros), España (10 miles de euros), Nicaragua (3 miles de euros), Salvador (18 miles de euros).

Las enajenaciones de inmovilizado material realizadas en, El Salvador y Ecuador han generado una ganancia de 3 miles de euros registrados en el epígrafe de Deterioro y resultados por Enajenaciones de inmovilizado, y en diferentes sedes se ha generado una pérdida total de 1 miles de euros registrados en el epígrafe de Deterioro y resultado por enajenaciones de inmovilizado.

Las bajas más relevantes del ejercicio 2019 fueron los elementos de transporte y equipos de proceso de información. Respecto a los elementos de transporte, se comprenden con:

Vehículos utilizados para el desplazamiento entre los proyectos que se desarrollan en América Latina (134 miles de euros). las bajas se localizan en Paraguay (75 miles de euros), Salvador (48 miles de euros), Honduras (8 miles de euros) y Nicaragua (3 miles de euros). principalmente por la donación de vehículos a socios locales, y el cierre de la sede de Paraguay.

Otra información

Al 31 de diciembre de 2020 y 2019 la Fundación tiene situadas en las delegaciones de América Latina las inversiones en inmovilizado material que se detallan a continuación:

COSTE	Saldos a 31.12.2019	Amortización	Valor neto contable
Instalaciones y maquinaria	-	-	-
Otras instalaciones y utillaje	5	(5)	-
Mobiliario y enseres	128	(108)	20
Equipos de procesos información	293	(199)	94
Elementos de transporte	819	(620)	199
Otro inmovilizado	89	(69)	20
TOTAL DELEGACIONES AMÉRICA	1.334	(1.000)	333

Saldos a 31.12.2020	Amortización	Valor neto contable
-	-	-
5	(5)	-
127	(98)	29
347	(218)	129
897	(688)	209
91	(67)	24
1.467	(1.076)	391

Expresado en miles €

Al 31 de diciembre de 2020 y 2019 la Fundación tiene situadas en las delegaciones de África las inversiones en inmovilizado material que se detallan a continuación:

COSTE	Saldos a 31.12.2019	Amortización	Valor neto contable
Instalaciones y maquinaria	-	-	-
Otras instalaciones y utillaje	2	(1)	1
Mobiliario y enseres	17	(2)	15
Equipos de procesos información	28	(5)	23
Elementos de transporte	112	(18)	94
Otro Inmovilizado	-	-	-
TOTAL DELEGACIONES AMÉRICA	159	(26)	133

Saldos a 31.12.2020	Amortización	Valor neto contable
2	-	2
2	(1)	1
22	(5)	17
38	(13)	25
158	(45)	113
4	-	4
226	(64)	162

Expresado en miles €

En el Anexo I se adjunta inventario de elementos que componen los epígrafes del inmovilizado material al 31 de diciembre de 2020.



Cuentas anuales – Ejercicio 2020

El coste de adquisición de los elementos de inmovilizado material totalmente amortizados y en uso a 31 de diciembre de 2020 asciende a un importe de 1.318 miles de euros (1.068 miles de euros en el ejercicio 2019).

La política de la Fundación es formalizar pólizas de seguros para cubrir los posibles riesgos a que están sujetos los diversos elementos de su inmovilizado material.

NOTA 7. ARRENDAMIENTOS OPERATIVOS

La Fundación tiene arrendadas varias oficinas en la que desarrolla su actividad Fundacional. El desglose del importe total de gasto anual por zona geográfica es el siguiente (Nota 18 e):

España	Importe 2020	Importe 2019	Programas Nacionales	Importe 2020	Importe 2019
Delegación de Madrid	173	176	Ecuador	43	34
Delegación de Valencia	3	3	Perú	55	54
Delegación de Cataluña y Baleares	4	5	Bolivia	16	13
Delegación de Andalucía	10	11	El Salvador	28	30
Delegación de Galicia	4	3	Nicaragua	23	24
Delegación del País Vasco	5	5	Honduras	33	29
Delegación de Asturias	5	6	Paraguay	-	6
Delegación de Zaragoza	6	5	Colombia	41	40
Delegación de Extremadura	5	-	Etiopía	27	16
Delegación de Portugal	13	-	Mozambique	20	21
			Uganda	8	1
			Níger	3	
Total España	228	227	Total Programas Nacionales	297	268
Otros gastos de arrendamientos:				102	107
	Año 2020	Año 2019			
TOTAL ARRENDAMIENTOS	627	602			

Expresado en miles €

Otros gastos de arrendamientos corresponden con gastos incurridos por la Fundación en arrendamientos de carácter puntual, tales como vehículos, almacenes etc.

Los arrendamientos anteriores tienen sus vencimientos comprendidos principalmente entre los ejercicios 2020 y 2021.

Los pagos futuros mínimos de los contratos de arrendamiento no cancelables al 31 de diciembre de 2020 y 2019 son los siguientes:

	Importe 2020	Importe 2019
Hasta un año	229	107
Entre uno y cinco años	154	603
Más de cinco años	-	-
TOTALES	383	710

Expresado en miles €

Durante el ejercicio 2020 el cambio más relevante ha sido el cambio de oficinas de la Sede central de Madrid a finales del año 2020, alquiler en Portugal por la delegación de Ayuda en Acción en dicho territorio, así como la oficina nacional de Níger. En 2019 los cambios más relevantes fueron la incorporación del alquiler de Uganda por la apertura de oficina nacional en dicho territorio. Además en 2019 se canceló el arrendamiento de la oficina de Paraguay.

NOTA 8. ACTIVOS NO CORRIENTES MANTENIDOS PARA LA VENTA


Los activos no corrientes, por importe de 55 miles de euros al 31 de diciembre de 2020 (36 miles de euros al 31 de diciembre de 2019), se corresponde con inmuebles obtenidos a través de la adjudicación de herencias y donativos a nombre de la Fundación. El Patronato de la Fundación ha decidido disponer de dichos inmuebles para la venta. Se están realizando gestiones efectivas a través de terceros expertos en el sector inmobiliario para gestionar su comercialización, por lo que se considera altamente probable su venta al corto plazo.

El detalle de los inmuebles y su coste a 31 de diciembre de 2020 y 2019 es el siguiente:

Descripción	% adjudicación	Valor 2020	Valor 2019
Finca urbana: C/ San Pedro de Cardeña, 21 - Madrid	100%	36	36
Vivienda Urbana c/Maestro Palau, 31	10%	10	-
I Plaza de Garaje	25%	3	-
II Plaza de Garaje	25%	3	-
III Plaza de Garaje	25%	3	-
Total		55	36

Expresado en miles €

El movimiento del ejercicio 2020 y 2019 ha sido el siguiente:



Cuentas anuales – Ejercicio 2020

	31.12.2019	Adiciones	Baja	Deterioros	31.12.2020
Activos no corrientes mantenidos para la venta – Valor neto contable	36	19	-	-	55

Las altas de 19 miles de euros en 2020 corresponde a una vivienda recibida en herencia compartida con otras 10 organizaciones, y 3 plazas de garaje recibas en herencia compartidas con otras 3 organizaciones.

	31.12.2018	Adiciones	Baja	Deterioros	31.12.2019
Activos no corrientes mantenidos para la venta – Valor neto contable	52	-	16	-	36

Expresado en miles de €

En el ejercicio 2019 la Fundación vendió un inmueble del que era co-propietaria junto con otras cuatro organizaciones al cuarenta por ciento sin generar beneficio o pérdida alguno.

NOTA 9. BIENES DE PATRIMONIO HISTÓRICO

No existen en el patrimonio de la Fundación elementos muebles o inmuebles de interés histórico o artístico, objeto de protección especial a los que se refiere la Ley del Patrimonio Histórico.

NOTA 10. ACTIVOS FINANCIEROS

La composición de los activos financieros al 31 de diciembre de 2020 y 2019, y que se explica con mayor detalle más adelante en este mismo epígrafe, es la siguiente (en miles de euros):

	Créditos, derivados y otros	
	2020	2019
Activos financieros a largo plazo		
Otros Activos Financieros	3.149	4.558
Inversiones mantenidas hasta el vencimiento	437	460
Préstamos y partidas a cobrar	331	311
Total	3.917	5.329
Activos financieros a corto plazo		
Préstamos y partidas a cobrar	15.426	11.695
Inversiones mantenidas hasta el vencimiento	308	3.001
Total	15.734	14.696
TOTALES	19.651	20.025

ACTIVOS FINANCIEROS

I. A largo plazo

El movimiento de los activos financieros a largo plazo durante los ejercicios 2020 y 2019 se puede resumir de la siguiente manera:

PRÉSTAMOS Y PARTIDAS A COBRAR	Saldo 2018	Aumentos	Disminuciones	Saldo 2019	Aumentos	Disminuciones	Saldo 2020
Otros activos financieros							
Depósitos y fianzas	1.442	10	(1.400)	52	55	(67)	40
Otros activos financieros (Partidas a cobrar por subvenciones)	12.790	4.506	(12.790)	4.506	3.109	(4.506)	3.109
Total	14.232	4.516	(14.190)	4.558	3.164	(4.573)	3.149
Créditos a terceros	218	242	-	460	18	(41)	437
Total	218	242	-	460	18	(41)	437
Administraciones Públicas y otros	313	43	(45)	311	44	(24)	331
Total	313	43	(45)	311	44	(24)	331
Total	14.763	4.801	(14.235)	5.329	3.226	(4.638)	3.917

Expresado miles €

El epígrafe de Otros activos incluye, principalmente, partidas a cobrar por subvenciones concedidas con una duración superior a un año.

La variación neta de Préstamos y Partidas a cobrar a largo plazo es una disminución de 1.412 miles de euros (en 2019 fue una disminución de 9.434 miles de euros):

- Altas en 2020, se incluye una reclasificación del largo plazo al corto plazo por importe 3.109 miles de euros (4.509 miles de euros en 2019) por subvenciones concedidas en el ejercicio y no cobradas, las cuales tienen un vencimiento superior a un año.
- La bajas en 2020 y 2019 se deben a la reversión correspondiente principalmente a la reclasificación al corto plazo de subvenciones concedidas del ejercicio anterior y a la devolución de fianzas.

Las anualidades pendientes de cobro con los Organismos Públicos que han concedido ayudas para proyectos cofinanciados en las diferentes Áreas de Desarrollo donde actúa la Fundación, a través de equipos propios o Socios Locales (ONGD locales), se registran dentro de las cuentas "Administraciones públicas a largo plazo" u "Otros créditos con las Administraciones públicas" según sea su vencimiento a largo o corto plazo (Nota 4 k).

II. A corto plazo

a. Inversiones financieras

El movimiento habido durante los ejercicios 2020 y 2019 se muestra a continuación:

INVERSIONES FINANCIERAS	Saldo 2018	Aumentos	Disminuciones	Saldo 2019	Aumentos	Disminuciones	Saldo 2020
Fianzas entregadas	9	-	-	9	8	(8)	9
Depósitos e IPF sin riesgo	1.905	2.800	(1.905)	2.800	3	(2.803)	-
Intereses de haberes	47	-	(8)	39	19	(34)	24
Instrumentos de Patrimonio	150	3	-	153	123	(1)	275
Total	2.111	2.803	(1.913)	3.001	153	(2.846)	308
TOTAL	2.111	2.803	(1.913)	3.001	153	(2.846)	308

Expresado en miles e

Las inversiones financieras realizadas por la Fundación en los ejercicios 2020 y 2019 han seguido los principios y criterios establecidos en la política de gestión de riesgos financieros de la Fundación, entre ellos los de liquidez, seguridad, rentabilidad. Los saldos de tesorería procedentes de donaciones y otras ayudas recibidas, y que no se prevén aplicar a proyectos en un plazo inmediato, son depositados en instrumentos y entidades financieras de reputada solvencia, siguiendo las directrices de la política y procedimiento interno de gestión de riesgos financieros.

Los aumentos habidos a lo largo del ejercicio 2020 se deben principalmente por inversiones financieras recibidas en herencias. Las bajas se corresponden a la disposición realizada por la Fundación de los depósitos existentes que había en diferentes entidades bancarias. Los aumentos habidos a lo largo del ejercicio 2019 se debieron a una reclasificación por valor de 900 miles de euros de un depósito en el banco que en el ejercicio 2018 estaba a largo plazo. Las bajas se correspondieron a la disposición realizada por la Fundación de otros depósitos en entidades bancarias.

Depósitos e Imposiciones a Plazo Fijo

El saldo a 31 de diciembre de 2020 es de 0 miles de euros (2.800 miles de euros a 31 de diciembre de 2019), recoge las inversiones a plazo fijo en depósitos e IPF fácilmente convertibles en efectivo. En 2020 no se han renovado los depósitos.

El coste de adquisición y el valor razonable de los activos financieros clasificados en esta categoría son:



Cuentas anuales – Ejercicio 2020

	A 31 de diciembre de 2020		A 31 de diciembre de 2019	
	Coste de adquisición	Valor razonable	Coste de adquisición	Valor razonable
Depósitos e IPF sin riesgo	-	-	2.800	2.800

Expresado en miles €

El desglose de las fianzas y depósitos e IPF a corto plazo, expresado en miles de euros, es el siguiente:

Descripción	Entidad	Importe 2020	Importe 2019
Depósitos			
Depósitos Bankia	Bankia	-	2.300
Depósitos Santander	Santander	-	500
DEPÓSITOS - SUBTOTAL		-	2.800
Devengo de intereses (*)			
Devengo Bankia	Bankia	-	-
Devengo Santander	Santander	-	-
DEVENGO DE INTERESES - SUBTOTAL		-	-
TOTALES		-	2.800

Expresado en miles de €

El tipo de interés medio de los valores incluidos en esta categoría ha sido del 0,00% (0,00% en 2019). En caso de existir intereses devengados se capitalizan y se cobran en la fecha de vencimiento de los citados instrumentos financieros y se registran en la cuenta de pérdidas y ganancias en "Ingresos financieros" (véase Nota 18 f), ascendiendo los mismos a 0 miles de euros (0 miles de euros en 2019).

b. Usuarios y deudores de la actividad propia y Deudores comerciales y otras cuentas por cobrar

El detalle de estos saldos al 31 de diciembre de 2020 y 2019 es el siguiente:

	Importe 2020	Importe 2019
Usuarios y otros deudores de la actividad propia	4.132	3.461
Usuarios y deudores de la actividad propia	4.132	3.461
Clientes por ventas y prestaciones de servicios	249	29
Clientes, empresas del grupo y asociadas (ver nota xx)	693	466
Deudores varios	91	63
Personal	6	3
Otros créditos con las Administraciones Públicas	10.255	7.673
Deudores comerciales y otras cuentas a cobrar	11.294	8.234
Totales	15.426	11.695

Expresado en miles €



Cuentas anuales – Ejercicio 2020

La partida “Clientes por ventas y prestaciones de servicios” cuyo saldo al 31 de diciembre de 2020 asciende a 249 miles de euros (29 miles de euros en el ejercicio 2019), corresponde a las facturas pendientes de cobro por colaboraciones con diferentes entidades privadas tanto en 2020 como en 2019. La partida “Clientes, empresas del grupo y asociadas” cuyo saldo al 31 de diciembre de 2020 asciende a 693 miles de euros (466 miles de euros en el ejercicio 2019), corresponde en 2020 a 25 miles de euros a partidas pendientes de aplicación, principalmente por pagos de visas pendientes y 668 miles de euros a movimientos de transferencias con las diferentes sedes de la organización pendientes de conciliación. En 2019 corresponde 33 miles de euros a partidas pendientes de aplicación, principalmente por pagos de visas pendientes y 433 miles de euros a movimientos de transferencias con las diferentes sedes de la organización pendientes de conciliación.

Dentro de la partida de “Usuarios y otros deudores de la actividad” figura un importe de 4.132 miles de euros de los cuales 4.175 miles de euros (3.461 miles de euros a 31 de diciembre de 2019) corresponde a los importes pendientes de cobro de subvenciones realizadas por entidades privadas y otras instituciones mediante convocatoria cuyo detalle es el siguiente:

	Importe convocatoria	Importe pendiente 2020	Importe pendiente 2019
Anfaco	23	12	-
Cosude	16.184	3.130	3.047
Embotelladora EMBO	90	2	28
Fundación Bancaja	14	4	2
Fundación BBK	56	7	11
Fundación EDP	39	4	23
Fundación Ferrovial	150	15	60
Fundación Ibercaja	2	-	1
Fundación Iberdrola	64	13	26
Fundación La Caixa	1.172	665	32
Fundación Repsol	165	85	135
Fundación Vital	5	1	-
Fundación Stravos	150	150	-
Inco	90	1	-
Otros	162	29	32
Probitas	30	15	-
UEFA	32	32	5
Viscofan	15	10	10
Totales	18.443	4.175	3.412



Cuentas anuales – Ejercicio 2020

Dentro de la partida de “Usuarios y otros deudores de la actividad” también figura en 2020 un importe de 43 miles de euros (49 miles de euros a 31 de diciembre de 2019) correspondiente a una provisión por devolución de fondos a realizar por parte de la Fundación, y en 2019 una provisión de fondos de 49 miles de euros correspondientes a una provisión por devolución de fondos a nuestro favor.

La partida “Deudores varios” se corresponde principalmente con importes pendientes de cobro y derechos de cobro de cuotas, que han sido efectivas a principios del año 2020.

La cuenta “Otros créditos con las Administraciones Públicas”, cuyo importe es de 10.255 miles de euros (7.673 miles de euros en 2019) se desglosa en:

- a. deudas a corto plazo de las Administraciones Públicas por la concesión de subvenciones aprobadas y no cobradas para proyectos de la Fundación. El detalle de estas deudas es la siguiente (en miles de euros):

Descripción	Importe convocatoria	Importe 2020	Importe 2019
UE – ECHO – Bolivia	72	(2)	(2)
ACCD - Derecho de las mujeres, dialogo y concentración política por los derechos humanos	100	-	10
Gobierno Balear - Jóvenes en acción por la ciudadanía global	25	3	3
Generalitat Valenciana - Comunidades Educativas Libres de violencia	479	266	265
AECID - Modelo y herramientas para la construcción de estrategias para la expansión de la atención en Chagas	46	1	1
Europaïd - Organizaciones de la Sociedad Civil (OSC) y Autoridades locales - Acciones en países socios Perú	652	-	304
Juventud Vasca Cooperante 2018: Autonomía Energética SRC	2	(2)	(2)
AECID - Desarrollo territorial y consolidación de la paz mediante el fortalecimiento de la cadena productiva de cacao en cinco municipios referentes de la actividad cacaoera del departamento de Nariño. Colombia	2.500	1.250	455
AECID - Promover entornos y medios de vida resilientes de las familias y comunidades más vulnerables de Arsi-Oromía favoreciendo la reducción de la inseguridad alimentaria, la migración y el desempleo juvenil	2.500	-	455
AEXCID - Desarrollo sostenible para la inclusión de mujeres y jóvenes en cadenas productivas de Pucayacu y Guasaganda en la provincia de Cotopaxi, Ecuador	425	-	175



Cuentas anuales – Ejercicio 2020

Europaid - Construyendo bases para dinamizar las economías locales de mujeres y jóvenes en los pueblos indígenas de Honduras	1.500	109	1.072
FOMIN - Modelo cooperativo y sostenible para la exportación del aguacate y espárrago	219	73	134
ACCD - Contribuint a lapoderametrn personal i economic de laes dones de Saln Salvador, transferint eines per pervenir i reduir les viollencies de genere	100	10	10
DEVCO - Programa Visión de primera línea	45	21	35
Gobierno Balear - Connecta al barri 2019/20: promovent en comunitat la salut, l'ocupació i les xarxes de suport mutu a Son Gotleu i Nou Llevant (Palma)	63	-	32
Gobierno Balear - Viu el Barri 2019/20: oci de qualitat per a la generació de cohesió social y convivència en la diversitat entre infants de Son Gotleu i Nou Llevant (Palma)	61	-	32
UE - Juventudes y cultura de paz	808	307	331
GRAND CHALLENGE CANADA - Laboratorios Móviles para la detección y el tratamiento oportuno de las Enfermedades de Transmisión Sexual (ETS) - Honduras	67	4	16
UNICEF - Wash emergency response to Cyclone Kenneth and associated flooding - Mozambique	209	89	89
UE - Derechos humanos nicaragüenses - Nicaragua	1.000	100	308
XUNTA GALICIA - Mujeres Rurales Resilientes frente a la variabilidad climática en el corredor seco de Madriz. Nicaragua	175	-	105
XUNTA GALICIA - Desenvolvemento do sector acuicola e pesqueiro artesanal na baía de sechura, Perú	200	75	75
OIM - Distribution of NON Food Items to person affected by Cyclone Kenneth, Mozambique	344	-	296
UE - Asistencia humanitaria regional: una respuesta a la crisis socioeconómica venezolana, y sus consecuencias migratorias en Colombia, Ecuador y Perú	700	140	140
XUNTA GALICIA - Campaña mundial por la educación 2020 en Galicia	45	-	27
Ayuntamiento de Alicante - Barrios Zona Norte y entorno Vial de los Cipreses	3	3	3
AACID - Mejora de la seguridad alimentaria y nutricional en el distrito de Namuno (Mesana), Mozambique	300	300	300
AACID - Sistema de protección integral de la infancia garífuna desde un DDHH de género con énfasis en el matrimonio infantil y los sexuales que sufren las niñas y adolescentes en Iriona, Santa Fe. Honduras	300	300	300
AACID - Generando condiciones de adaptación climática con equidad de género, seguridad humana de comunidades. Región Chorti del Corredor Seco en Guatemala.	300	300	300



Cuentas anuales – Ejercicio 2020

AACID - Somos Música: Construyendo espacios de protagonismo y participación, la promoción de la diversidad, y justifica global a través de la música.	80	80	80
AECID - Fortaleciendo la resiliencia para la seguridad alimentaria con enfoque de género e interculturalidad para la población Chortí en Chiquimula. Guatemala	450	-	450
AECID - Aumento de resiliencia a la inseguridad alimentaria y nutricional de la población vulnerable, desplazada y refugiada en Tillia. Níger	450	-	450
UE - Fortalecimiento de la gestión integral y multisectorial del riesgo para la reducción de la vulnerabilidad de los medios de vida en comunidades indígenas expuestas a amenazas múltiples y riesgos ocultos con un enfoque de correlación entre las zonas periurbanas y rurales del altiplano boliviano	104	20	73
Ayuntamiento de Zaragoza - Mujeres en acción	5	-	5
AEXCID - Contribuyendo al Derecho a la Educación en el Distrito de Namuno, Mozambique	142	-	142
Principado de Asturias - Empoderamiento económico, político y social de las mujeres en el municipio de Citalá, Chalatenango (El Salvador), para el fortalecimiento de su autonomía económica y la promoción de soberanía y seguridad alimentaria con enfoque de género	108	-	108
AECID - Contribuir a reducir la pobreza energética y mejorar las condiciones de vida de 981 familias rurales indígenas y mestizas viviendo bajo el umbral de pobreza en el municipio de Yoro, departamento de Yoro, Honduras	153	63	153
UE - Inclusión social de la niñez, juventud y mujeres nicaragüenses refugiadas en Costa Rica	400	286	114
DEVCO - 1Planet4All	414	153	-
OIM - Implementar en el departamento de Norte de Santander la estrategia de integración social y cultural de población migrante y colombianos retornados provenientes de Venezuela con enfoque comunitario. Colombia	76	74	41
OIM - Early recovery shelter support to persons affected by Cyclone Kenneth. Mozambique	188	16	188
Principado de Asturias - Aquí también: impulsando la equidad educativa como herramienta para la inclusión social de la infancia, la adolescencia y las familias	15	-	15
FIAES - Restuaración de Manglares, seguimiento de aprovechamiento sostenible de recursos naturales y flujos hídricos en el departamento de Usulután	89	39	-



Cuentas anuales – Ejercicio 2020

UNICEF - IDP response in Cabo Delgado through improved access to WASH in affected communities including COVID-19 preparedness and response in Pemba and Metuge	76	12	-
BANCO MUNDIAL - Mejora de los medios de vida de los pueblos indígenas misquitos en La Mosquitia	2.312	2.149	-
IPAS - Educación en Voz Alta - Salvador	19	5	-
ECHO - Reducir vulnerabilidad de refugiados, solicitantes de refugios, comunidades de acogida en Costa Rica	800	160	-
XUNTA GALICIA - Generación de oportunidades de acceso a mercado a productoras de miel y lácteos en tres municipios de Madriz, Nicaragua	175	105	-
OIMM - ESTRATEGIA DE INTEGRACIÓN SOCIAL Y CULTURAL DE POBLACIÓN MIGRANTE Y COLOMBIANOS RETORNADOS PROVENIENTES DE VENEZUELA CON ENFOQUE COMUNITARIO".	36	30	-
ECHO - STRENGTHENING THE PERUVIAN NATIONAL NETWORK FOR EARLY WARNING WITH A BOTTOM-UP APPROACH PERU	650	130	-
PMAU - Plan de Operaciones FLA - Ayuda en Acción aprobado por el PMA para beneficiar a 1.000 familias afectadas por la emergencia sanitaria Covid-19 y tormentas tropicales, en los Municipios de San Agustín y Jiquilisco	12	7	-
UEAI - Contribuyendo a la respuesta integral e inclusiva de la emergencia por la COVID-19 en Honduras, desde la gestión integral de las OSC para aumentar la resiliencia de Honduras ante Pandemias	1.900	272	-
ECHO - Addressing relief and protection needs of vulnerable population affect by th Venezuelan crisis and impact risk for COVID19 areas in Venezuela, Colombia, Ecuador y Perú	2.500	500	-
OIM - EMERGENCY SUPPORT TO IDPS DISPLACED BY INSECURITY IN THE DISTRICT OF METUGE	316	149	-
UEAI - FAFT Fondo Financiero de Aplicación a terceros a organizaciones de derechos humanos en Nicaragua	1.500	(998)	-
FONDO COLOMBIA SOSTENIBLE - Fortalecimiento de la producción y comercialización de limón Tahití para 73 familias de la Asociación Agropecuaria San Francisco del municipio El Rosario	153	153	-
FONDO COLOMBIA SOSTENIBLE - Desarrollo territorial sostenible y construcción de paz mediante el fortalecimiento alternativo de la cadena productiva de cacao y la recuperación de especies forestales de alto valor ecológico y comercial en el Consejo Comunitario Bajo Mira y Frontera del municipio de Tumaco-Nariño	820	820	-



Cuentas anuales – Ejercicio 2020

ICCO - Livestock insurance for pastoralist resilience building in Moyale, Miyo and Dire districts of Borana zone, Oromia Regional State, Ethiopia	122	122	-
Generalitat Valenciana - Mejorar las capacidades técnicas y científicas para la protección de los recursos naturales y la resiliencia climática en 7 municipios del corredor seco hondureño	149	149	-
PMAU - Programa de Alimentos Perú	84	66	-
Gobierno Balear - AQT8 - Just1Planet	24	24	-
Principado Asturias - Educación de calidad en el marco de la agenda 2030: análisis y sensibilización de la población escolar y universitaria en Asturias	12	12	-
Principado Asturias - Empoderamiento personal y económico de mujeres rurales del municipio Tacuba de el salvador, desde la perspectiva de la resiliencia, para mejorar la salud y la seguridad alimentaria.	102	102	-
ASB - Implementación de proyecto regional como socio local de BMZ	547	547	-
UEAI - Mujeres campesinas liderando la producción resiliente al cambio climático y la gestión sostenible de los recursos hídricos en las subcuencas de los ríos San Francisco y Vivar (Azuay)	845	195	-
Ayuntamiento Zaragoza - Cambiando patrones damos la talla para nuestras niñas y niños, las mujeres mam hacemos la la diferencia. Modelo ch'ixpujtib'il (Acción de Cambio en mam), Guatemala	50	50	-
Ayuntamiento Zaragoza - Hilvanando culturas, confeccionando el futuro': emprendimientos femenino contra la exclusión en 3 barrios de zaragoza	11	11	-
Junta de Andalucía - JUST1PLANET: JUVENTUD ANDALUZA FRENTE A LOS RETOS DEL CAMBIO CLIMÁTICO Y SUS PROBLEMAS CONEXOS COMO MIGRACIONES Y PANDEMIAS (COVID19)	80	80	-
Junta de Andalucía - MEJORANDO LA RESILIENCIA DE PRODUCTORES Y PRODUCTORAS DE COTAGAITA, SAN LUCAS Y REGIÓN DE LOS VALLES DE POTOSÍ EN LA CADENA DE VALOR DEL DURAZNO, DESDE LAS RELACIONES DE GÉNERO Y LA ADAPTACIÓN INSTITUCIONAL TRAS LOS EFECTOS DEL COVID-19	300	300	-
Junta de Andalucía - FORTALECER EL SISTEMA DE PROTECCIÓN DE LOS DERECHOS DE LA NIÑEZ Y ADOLESCENCIA, ÉNFASIS EN LA PREVENCIÓN Y ERRADICACIÓN DE LA VIOLENCIA SOBRE LAS NIÑAS Y LAS ADOLESCENTES EN UN CONTEXTO DE RIESGO AGRAVADO POR COVID19 EN 3 MUNICIPIOS DE EL SALVADOR	300	300	-
Diputación de Lleida – Muros "Trombe". Perú	24	24	24
Diputación de Lleida – Acceso a serv. de salud. Nicaragua	9	2	2
Totales	29.842	9.556	7.114

- b. cantidades pendientes de recuperación por la aplicación de impuestos indirectos principalmente en Nicaragua, Perú y Ecuador, por importe de 699 miles de euros (559 miles de euros en 2019).
- c. los deterioros de valor que corrigen ambas partidas producido por el dudoso cobro de algunas de estos créditos es de 0 euros a 31 de diciembre de 2020 y 2019. El desglose es el siguiente:

Otros deudores	Deudas	Deterioro de valor	Saldos a 31.12.2020
Subvenciones pendientes de cobro	9.556	-	9.556
Créditos por recuperación de IGV y otros	699	-	699
Totales	10.255	-	10.255

Deudas	Deterioro de valor	Saldos a 31.12.2019
7.114	-	7.114
559	-	559
7.673	-	7.673

Expresado en miles de €

NOTA 11. EXISTENCIAS

El valor de las existencias a 31 de diciembre de 2020 asciende a 0 euros (0 miles de euros al 31 de diciembre 2019). Esto se debe a que en el ejercicio 2019 la Fundación canceló toda la venta de mochilas solidarias, ya que llevaba dos años sin apenas tener venta.

A cierre de ejercicio 2020, la Fundación ha anticipado un importe de 45 miles de euros a diferentes acreedores (53 miles de euros al 31 de diciembre 2019) y que se refleja en la partida "Anticipos a proveedores".

NOTA 12. PERIODIFICACIONES A CORTO PLAZO

En este epígrafe se recogen los gastos anticipados de la Fundación, cuyo importe a 31 de diciembre de 2020 asciende a 695 miles de euros (110 miles de euros al 31 de diciembre 2019), de los cuales 688 miles de euros corresponden a la sede de España.

NOTA 13. EFECTIVO Y OTROS ACTIVOS LÍQUIDOS EQUIVALENTES

Este epígrafe muestra los saldos de tesorería que se fundamentan, principalmente, en cuentas corrientes de entidades financieras con las que la Fundación trabaja, siendo éstos de libre disposición y no existiendo restricciones para la disponibilidad de los saldos. Dichas cuentas corrientes devengan el tipo de interés de mercado para este tipo de cuentas. La composición al 31 de diciembre de 2020 y 2019 es la siguiente:



Cuentas anuales – Ejercicio 2020

ELEMENTOS	Importe 2020	Importe 2019
Caja	7	14
Cuentas corrientes a la vista	28.457	21.370
Total	28.464	21.384

Expresado en miles €

La Fundación mantiene los saldos bancarios, en entidades financieras de elevada solvencia, con objeto de minimizar los riesgos crediticios que se puedan derivar. Asimismo, y siguiendo las directrices establecidas en el procedimiento interno de control de riesgos financieros, cada programa nacional deberá disponer en su cuenta bancaria local de una reserva mínima, equivalente a veintiún días de presupuesto de fondos regulares, que garantice la ejecución de los proyectos en curso en el corto plazo.

El siguiente cuadro presenta el detalle de las posiciones de tesorería en cuentas bancarias (diferenciadas por Programa Nacional) y cajas (diferenciando entre España, América y África) al cierre de los ejercicios 2020 y 2019:

	País	Total efectivo y otros activos líquidos equivalentes	
		2020	2019
Abanca	España	236	120
Awash Bank	Etiopía	116	36
Banadesa	Honduras	-	8
Banca March	España	147	147
Bancentro	Nicaragua	232	83
Banco Agrícola	El Salvador	100	-
Banco Atlántida	Honduras	1.246	650
Banco Caja Social	Colombia	-	11
Banco de Colombia	Colombia	281	484
Banco de Crédito	Bolivia y Perú	129	69
Banco de Guayaquil	Ecuador	250	120
Banco Nación	Honduras	-	25
Banco Sabadell	España	79	776
Banco Santander	España	8.543	8.216
Banco Portugal	Portugal	11	-
Bankia	España	3.081	765
Bankinter	España	2.521	766
BBVA	España, México, Perú y Paraguay	2.572	2.419
BCI	Mozambique	352	277



Cuentas anuales – Ejercicio 2020

Cucastlan	El Salvador	15	-
Ecobank	Níger	28	-
FICOHSA	Honduras	112	101
Ibercaja	España	54	-
Kutxabank	España	634	573
La Caixa	España	7.698	5.389
Liberbank	España	-	116
Otros	Todos PN	(62)	58
Scotiabank	El Salvador Y Perú	50	104
Stanbic Bank	Uganda	27	12
Triodos Bank	España	5	45
Cajas en África	África	1	2
Cajas en América	Resto de PN's	6	6
Cajas en España	España	-	6
		28.464	21.384

Expresado en miles €

Como consecuencia de la introducción del Real Decreto 1558/2012, de 15 de noviembre, y del artículo 42 bis del Real Decreto 1065/2007, de 27 de julio, por el que se aprueba el Reglamento General de las actuaciones y los procedimientos de gestión e inspección tributaria y de desarrollo de las normas comunes de los procedimientos de aplicación de los tributos, que establece entre otras, ciertas obligaciones de información sobre bienes y derechos situados en el extranjero, se informa que determinados miembros del Comité de Dirección de la Fundación en España tienen poder de disposición sobre cuentas bancarias situadas fuera de España, ya sea como representantes o como autorizados.

NOTA 14. PATRIMONIO NETO – FONDOS PROPIOS

Una vez cubiertos los fines sociales de la Fundación establecidos estatutariamente y legalmente, y de acuerdo a los resultados de los ejercicios 2020 y 2019 y remanentes de ejercicios anteriores, los movimientos de fondos propios durante ambos ejercicios son los siguientes:

	Saldo 2018	Resultado 2019	Distribución 2018	Otros movimientos 2019	Saldo 2019	Resultado 2020	Distribución 2019	Otros movimientos 2020	Saldo 2020
Dotación Fundacional	760		-		760		-		760
Remanente Excedente	15.299	332	(190)	(140)	14.969	2.442	332	117	15.418
Diferencias Conversión	(190)		190	(86)	332		(332)	(153)	2.442
	(590)		-	(86)	(676)		-		(829)
Total	15.279	332	-	(226)	15.385	2.442	-	(36)	17.791

Expresado en miles €



Cuentas anuales – Ejercicio 2020

La Fundación recoge en la cuenta “Dotación Fundacional” la aportación inicial realizada por la Asociación Ayuda en Acción en el ejercicio 1999.

Al 31 de diciembre de 2020, en el apartado “Otros movimientos” se refleja un ajuste de 117 mil euros (140 miles de euros a 31 de diciembre de 2019) originado por las diferencias de conversión generados por el impacto de la integración en el balance de los saldos de las cuentas transitorias de las distintas sedes.

El desglose al 31 de diciembre de la cuenta “Remanente”, después de realizar la distribución del excedente del ejercicio 2020 pendiente de aprobación por el Patronato, tal y como se muestra en la Nota 3, es el siguiente:

ELEMENTOS	2020	2019
Remanente	15.418	14.969
Excedente del ejercicio	2.442	332
Total	17.860	15.301

Los remanentes están sujetos a la obligación legal de aplicarlos en el plazo máximo de cuatro años desde el ejercicio siguiente a su obtención para el cumplimiento de los fines de la Fundación, tal y como dispone la Ley 49/2002. Así mismo, la dotación fundacional de Ayuda en Acción por importe de 760 miles de euros está sujeta a las limitaciones y obligaciones definidas en la Ley de Fundaciones.

NOTA 15. PASIVO CORRIENTE Y NO CORRIENTE

La composición de los pasivos financieros al 31 de diciembre de 2020 y 2019 es la siguiente:

	2020	2019
Deudas a largo plazo (subvenciones de carácter reintegrable)	-	6.890
Deudas con entidades de crédito	563	478
Pasivos financieros no corrientes	563	7.368
Provisiones a corto plazo	512	452
Deudas a corto plazo (subvenciones de carácter reintegrable)	28.564	16.872
Deudas con entidades de crédito	7	8
Beneficiarios-Acreedores	291	465
Acreedores comerciales y otras cuentas a pagar	1.665	1.414
Otras deudas con Administraciones Públicas	377	390
Periodificaciones corto plazo	1	-
Pasivos financieros corrientes	31.417	19.601

Expresado en miles de €

a. Subvenciones de carácter reintegrable

Como ya se ha señalado en la Nota 4 k, los ingresos provenientes de donaciones de personas físicas o jurídicas se imputan al resultado del ejercicio en el momento de la concesión, a excepción de las subvenciones y de los fondos de emergencia con carácter temporal. Asimismo, el total de estos ingresos, incluidos los fondos oficiales, están vinculados a las actividades propias de la Fundación, concretamente, a proyectos cofinanciados.

En el epígrafe “Subvenciones de carácter reintegrable”, se registran las subvenciones pendientes de imputar a resultados, clasificadas a corto o largo plazo en función del período de ejecución de los Proyectos Cofinanciados concretos afectos a las mismas. En este sentido, se ha de precisar que dichas subvenciones concedidas están pendientes de imputación al resultado del ejercicio en la proporción correspondiente al grado de ejecución de los Proyectos de la Fundación, tal y como establece la Resolución de 26 de marzo de 2013 del Instituto de Contabilidad y Auditoría de Cuentas, por la que se aprueba el Plan de Contabilidad de las entidades sin fines lucrativos.

Los movimientos habidos durante los ejercicios 2020 y 2019 han sido los siguientes (en miles de euros):

	Saldo 2018	Aumento	Traspaso al Patrimonio neto e imputación simultánea a resultados	Saldo 2019	Aumento	Traspaso al Patrimonio neto e imputación simultánea a resultados	Saldo 2020
Subvenciones oficiales	28.440	7.018	(11.693)	23.765	20.322	(15.523)	28.564
Total	28.440	7.018	(11.693)	23.765	20.322	(15.523)	28.564

Expresado en miles €

La contabilización de estos ingresos en la cuenta de resultados se realiza atendiendo a criterios de naturaleza y origen de las donaciones. El resumen de los ingresos provenientes de personas físicas o jurídicas que se imputan al resultado del ejercicio a 31 de diciembre de 2020 y 2019 es el siguiente:

	Importe 2020	Importe 2019
Organismos Internacionales	5.202	1.970
Administraciones Centrales Estatales	1.665	2.437
Gobiernos Territoriales, Ayuntamientos y otros Organismos Oficiales	1.268	1.644
Otras subvenciones	7.388	5.642
Total	15.523	11.693

Expresado en miles €



Cuentas anuales – Ejercicio 2020

Durante el ejercicio 2020 y 2019 la Fundación ha cumplido con las condiciones establecidas para la concesión de estas subvenciones y para la ejecución de los proyectos asociados.

Debemos destacar que en el apartado Otras Subvenciones en 2020 contamos con un importe de 7.388 miles de euros (5.642 miles de euros al 31 de diciembre de 2019) se corresponden 6.272 miles de euros a Convenios de Colaboración así como colaboraciones de empresas e ingresos percibidos con carácter reintegrable (5.435 miles de euros al 31 de diciembre de 2019).

b. Beneficiarios-Acreedores, Acreedores comerciales y otras cuentas a pagar

La composición de este epígrafe al 31 de diciembre de 2020 y 2019 es la siguiente:

	Importe 2020	Importe 2019
Beneficiarios – Acreedores	291	465
Proveedores	79	32
Proveedores, entidades y partes vinculadas	387	270
Acreedores varios	997	864
Personal (remuneraciones pendientes de pago)	202	248
Otras deudas con las Administraciones Públicas (Nota 16)	377	390
Total	2.333	2.269

Expresado en miles €

I. Beneficiarios - Acreedores

La partida “Beneficiarios - Acreedores” con un importe de 291 miles de euros (465 miles de euros al 31 de diciembre 2019) tiene su origen principalmente en:

1. Importes pendientes de pago a otras organizaciones por un importe de 38 miles de euros (38 miles de euros al 31 de diciembre 2019).
2. Saldos pendientes con ActionAid en virtud del acuerdo anual para la ejecución de los proyectos en Asia y África, por importe de 253 miles de euros (426 miles de euros al 31 de diciembre 2019) y que se han hecho efectivos en los primeros meses del año 2020.

II. Proveedores y proveedores, entidades y partes vinculadas.

La partida “Proveedores” y “Proveedores, entidades y partes vinculadas” con un importe de 466 miles de euros (302 miles de euros al 31 de diciembre 2019) recoge la deuda mantenida con proveedores y vinculadas que deriva del vencimiento, generalmente a plazo de un mes.



III. Acreedores varios

La deuda del epígrafe “Acreedores varios” tiene origen en pagos pendientes de realizar a acreedores por un importe de 997 miles de euros (864 miles de euros al 31 de diciembre 2019).

IV. Personal

El desglose de la cuenta “Personal” a 31 de diciembre de 2020 y 2019 es el siguiente:

Provisiones por requerimientos legales obligatorios que rigen en algunos países, como son la correspondiente a posible contingencias por indemnizaciones del personal en Ecuador por importe de 45 miles de euros, en Perú por importe de 53 miles de euros, en Bolivia por importe de 25 miles de euros, en El Salvador por importe de 5 miles de euros, en Nicaragua por importe de 2 miles de euros, en Honduras por importe de 23 miles de euro y Colombia por importe de 49 miles de euros. En 2019, la Fundación tenía registradas provisiones de este tipo también en todos los programas nacionales por importe de 248 miles de euros de acuerdo al marco legal de cada país.

V. Otras deudas con las Administraciones Públicas

El epígrafe “Otras deudas con las Administraciones Públicas” por un importe de 377 miles de euros (390 miles de euros al 31 de diciembre 2019) recoge las deudas de la Fundación con las distintas entidades tributarias de cada país, principalmente por retenciones y seguridad social que han sido liquidadas en el ejercicio 2020.

NOTA 16. SITUACIÓN FISCAL

El detalle de los saldos relativos a activos y pasivos fiscales a corto plazo al 31 de diciembre de 2020 y 2019 es el siguiente:

Otros créditos con las Administraciones Públicas (Nota 10)	Importe 2020	Importe 2019
IVA	331	311
Total	331	311

Otras deudas con las Administraciones Públicas (Nota 15)	Importe 2020	Importe 2019
IRPF	223	236
Seguridad Social	164	154
IVA	(10)	-
Total	377	390



Cuentas anuales – Ejercicio 2020

Tipo de rentas	Epígrafe Ley 49/2002	Importe 2020	Importe 2019
Cuotas de socios	Artículo 6 Epígrafe 1b	24.577	25.568
Ingresos por colaboraciones	Artículo 6 Epígrafe 1a	57	88
Subvenciones	Artículo 6 Epígrafe 1c	9.082	6.304
Donaciones	Artículo 6 Epígrafe 1a	1.934	1.243
Venta de material publicitario y comercio justo	Artículo 7 Epígrafe 11	2	5
Ingresos por patrocinios publicitarios, convenios de colaboración y arrendamientos de marca	Artículo 6 Epígrafe 1a	6.731	5.681
Rentas financieras	Artículo 6 Epígrafe 2	1.221	682
Otras rentas de explotación	Artículo 6 Epígrafe 3	80	151
Total		43.684	39.722

Expresados en miles €

En los ingresos por patrocinios, convenios de colaboración y arrendamientos de marca, 6.272 miles de euros pertenecen a convenios de colaboración reintegrables (Nota 16 g), correspondiéndose el resto a otros acuerdos de colaboración que no tienen carácter reintegrable y/u otros ingresos por colaboraciones.

Prácticamente la totalidad de los gastos incurridos en el ejercicio 2020 y 2019 por la Fundación corresponden a la actividad propia de la organización, quedando por tanto vinculados a las rentas exentas de tributación del Impuesto de Sociedades.

- b. **Identificación de los ingresos, gastos e inversiones correspondientes a cada proyecto o actividad realizada por la entidad para el cumplimiento de sus fines estatutarios o de su objeto. Los gastos de cada proyecto se clasificarán por categorías, tales como gastos de personal, gastos por servicios exteriores o compras de material.**

La Fundación, en cumplimiento de sus fines estatutarios, lleva a cabo todas sus actividades en torno a la Cooperación Internacional al Desarrollo y a proyectos de bienestar social en España, determinando estrategias y acciones dirigidas a la promoción humana, social y económica que contribuyan a un futuro con mayores posibilidades, con especial interés en la infancia. Por tanto, la totalidad de los ingresos obtenidos y gastos generados, en el ejercicio 2020, por la Fundación quedan adscritos a la Cooperación Internacional al Desarrollo y proyectos de bienestar social. Los gastos quedan desglosados en la Nota 18 b) de la presente memoria.

- c. **Especificación y forma de cálculo de las rentas e ingresos a que se refiere el artículo 3.2 de la Ley 49/2002, así como descripción del destino o de la aplicación dado a las mismas.**

En el cumplimiento del artículo 3.2 de la Ley 49/2002, la Fundación aplica al menos el 70% de sus rentas a la realización de sus fines estatutarios en los cuatro años posteriores al cierre del ejercicio de generación de las citadas rentas, tal y como muestra el cuadro de destino de rentas de la Nota 24 de la presente memoria.



Según las disposiciones legales vigentes, las liquidaciones de impuestos no pueden considerarse definitivas hasta que no hayan sido inspeccionadas por las autoridades fiscales o haya transcurrido el plazo de prescripción, actualmente establecido en cuatro años. Por tanto, y de acuerdo a la Ley, la Fundación tiene abiertos a inspección los cuatro últimos ejercicios para todos los impuestos que le son aplicables. En opinión del Patronato de la Fundación, no existen contingencias fiscales de importes significativos que pudieran derivarse, en caso de inspección, de posibles interpretaciones diferentes de la normativa fiscal aplicable a las operaciones realizadas por la Fundación.

En relación con el Impuesto sobre el Valor Añadido tributado en España, y dado que las operaciones de la Fundación por actividad propia tienen la consideración de exentas en la regulación de dicho Impuesto, la Fundación, en España, soporta íntegramente las cuotas que le son repercutidas no deduciéndose importe alguno por dicho concepto, a excepción de las operaciones efectuadas en el ejercicio de carácter mercantil por venta de mercaderías y comercio justo y que son las únicas operaciones sujetas a la ley de IVA.

Las delegaciones situadas en los países de América Latina y África cumplen con todas las obligaciones fiscales establecidas por los respectivos Organismos Tributarios Oficiales a los que deben reportar. En el caso de Ecuador, Perú, Nicaragua y Honduras tienen derecho a la devolución de Impuestos Indirectos declarados, circunstancia que no se produce en el resto de programas nacionales.

Las deudas tributarias por retenciones y seguros sociales del balance se corresponden, fundamentalmente, a las derivadas de relaciones laborales con los empleados.

En el cálculo del gasto del Impuesto de Sociedades se ha aplicado el régimen tributario de la Ley 49/2002. Según lo expresado en los artículos 6 y 7 de dicha Ley, la totalidad de las rentas obtenidas por la Fundación están exentas de tributación en el Impuesto de Sociedades, lo que implica que la previsión del gasto devengado por Impuesto sobre Sociedades correspondiente los ejercicios 2020 y 2019 sea cero.

Asimismo, y tal y como queda expresado en el artículo 2.10 de la Ley 49/2002, la Fundación, queda obligada a elaborar una memoria económica e incluirla en la presente memoria contable. Reglamentariamente, se establece su contenido, que es el que a continuación detallamos:

- a. **Identificación de las rentas exentas y no exentas del Impuesto sobre Sociedades señalando el correspondiente número y letra de los artículos 6 y 7 de la Ley 49/2002 que ampare la exención con indicación de los ingresos y gastos de cada una de ellas. También deberán indicarse los cálculos y criterios utilizados para determinar la distribución de los gastos entre las distintas rentas obtenidas por la Fundación.**

A efectos fiscales las rentas obtenidas por la Fundación están exentas de tributación en el Impuesto de Sociedades en virtud de los artículos 6 y 7 de la Ley 49/2002. A continuación se realiza un desglose de las rentas señalando el epígrafe que ampara su exención:



Cuentas anuales – Ejercicio 2020

- d. **Retribuciones, dinerarias o en especie, satisfechas por la Fundación a sus patronos, representantes o miembros del órgano de gobierno, tanto en concepto de reembolso por los gastos que les haya ocasionado el desempeño de su función, como en concepto de remuneración por los servicios prestados a la Fundación distintos de los propios de sus funciones.**

El Órgano de Gobierno de la Fundación es el Patronato. No existen remuneraciones de ningún tipo a favor de los integrantes del mismo ni dotaciones a fondos externos o internos de planes de pensiones o jubilación, salvo los reembolsos de gastos efectuados por los patronos en su actividad de representación de la Fundación. Estos gastos han sido de 2 miles de euros (1 miles de euros en el ejercicio 2019) (Nota 20).

- e. **Porcentaje de participación que posea la Fundación en sociedades mercantiles, incluyendo la identificación de la entidad, su denominación social y su número de identificación fiscal.**

La Fundación no tiene participación en sociedades mercantiles.

- f. **Retribuciones percibidas por los Administradores que representen a la entidad en las sociedades mercantiles en que participe, con indicación de las cantidades que hayan sido objeto de reintegro.**

Tal y como se indica en el epígrafe anterior la Fundación no tiene participación alguna en sociedades mercantiles. Por tanto, no aplica ningún tipo de retribución.

- g. **Convenios de colaboración empresarial en actividades de interés general suscritos por la Fundación, identificando al colaborador con indicación de las cantidades recibidas.**

En el ejercicio 2020 y 2019 la Fundación suscribió los siguientes convenios de colaboración de carácter reintegrable lo cuales están registrados en el *Artículo 6 Epígrafe 1 de la ley 49/2002* (Nota 16b):

	Importe 2020	Importe 2019
Anfaco	23	-
Benefit	-	99
Coltabaco	-	21
Embotelladora EMBO	-	90
FCFC	2	-
Fundación Bancaja	6	8
Fundación BBK	-	33
Fundación EDP	-	39
Fundación BBVA	37	-
Fundación Ibercaja	-	2
Fundación Iberdrola	-	33



Cuentas anuales – Ejercicio 2020

Fundación La Caixa	1.096	121
Fundación Repsol	150	265
Fundación Sacyr	-	12
Fundación Vital	5	-
Inco Education	90	-
LOREAL	-	2
Stravos Niarchos Foundation	350	-
Probitas	30	-
UEFA	32	26
UNICEF	-	98
Total	1.821	848

h. Indicación de las actividades prioritarias de mecenazgo que, en su caso, desarrolle la Fundación.

La Fundación no desarrolla actividades de mecenazgo.

i. Indicación de la previsión estatutaria relativa al destino del patrimonio de la Fundación en caso de disolución y, en el caso de que la disolución haya tenido lugar en el ejercicio, del destino dado a dicho patrimonio.

Tal y como se establece el Art.41 (“Liquidación y adjudicación del haber”) de los estatutos de la Fundación, “la extinción de la Fundación determinará la apertura del procedimiento de liquidación que se realizará por el Patronato bajo el control del Protectorado”.

“Los bienes resultantes de la liquidación se destinarán a Fundaciones u otras instituciones no lucrativas que persigan fines de interés general y que tengan afectados los bienes, incluso para el supuesto de su disolución, a la consecución de aquéllos, designadas en su momento por el Patronato, de acuerdo con lo ordenado en la legislación vigente”.

NOTA 17. PROVISIONES, CONTINGENCIAS Y GARANTÍAS COMPROMETIDAS CON TERCEROS Y OTROS PASIVOS

Al 31 de diciembre de 2020 la Fundación tiene registrada en su balance una provisión a corto plazo por importe de 512 miles de euros (452 miles de euros en el ejercicio 2019) ya que considera que existen

pasivos o contingencias, consecuencia de sucesos pasados, que puedan suponer una salida de recursos cuantificable para su liquidación. Las altas y bajas de las provisiones realizadas en 2020 son las siguientes:

- **Altas:** 142 miles de euros correspondiente principalmente a provisión de subvenciones por riesgo de reintegro en 2021, y 11 miles de euros por envíos de fondos a contrapartes del ejercicio 2020 que se han materializado en 2021 (95 miles de euros en 2019).
Bajas: 5 miles de euros asociados a un reintegro de subvenciones que previamente estaba provisionado de la Junta de Andalucía. Además, hay 88 miles de euros por la materialización de la provisión de envíos de fondos provisionados el ejercicio anterior.

En los cierres de los ejercicios 2020 y 2019, la Fundación no tenía ninguna garantía comprometida constituida por avales.

NOTA 18. INGRESOS Y GASTOS


a. Ingresos de la entidad por la actividad propia y otros ingresos de la actividad mercantil

La distribución de los ingresos de la entidad por la actividad propia, es la siguiente, según procedencia

Segmentación por categorías de actividades	Importe 2020	Importe 2019
Cuotas de socios	24.577	25.568
Apadrinamiento	22.307	23.390
Otras figuras socios	2.270	2.178
Promociones y colaboraciones	6.788	5.769
- Reintegrables (nota 15 b)	6.272	5.435
- No Reintegrables	516	334
Subvenciones, donaciones y legados	11.016	7.547
Subvenciones	9.082	6.304
- Reintegrables (nota 15 b)	9.050	6.258
- No Reintegrables	32	46
Donativos personas físicas	1.011	565
Donativos empresas	923	667
Donativos organismos públicos	-	11
Reintegro de ayudas y asignaciones	45	34
Total	42.426	38.918

Expresado en miles €

La distribución de los ingresos de la entidad por mercados geográficos, es la siguiente:



Cuentas anuales – Ejercicio 2020

Segmentación por mercados geográficos	Importe 2020	Importe 2019
España	31.269	29.797
Programas nacionales América y África	11.157	5.417
Total	42.426	35.214

Expresado en miles de €

El concepto “Reintegro de ayudas y asignaciones” hace referencia en el ejercicio 2020 a la devolución de remanentes de socios locales o instituciones que trabajan con Ayuda en Acción mediante convenios que no han sido ejecutados en Bolivia (1 miles de euros), Nicaragua (6 miles de euros), Mozambique (37 miles de euros) y en Uganda (1 miles de euros). El concepto “Reintegro de ayudas y asignaciones” hace referencia en el ejercicio 2019 a la devolución de remanentes de socios locales o instituciones que trabajan con Ayuda en Acción mediante convenios que no fueron ejecutados en España (6 miles de euros), en Bolivia (13 miles de euros), en Honduras (2 miles de euros), Nicaragua (13 miles de euros), Paraguay (15 miles de euros) y en Colombia (9 miles de euros).

b. Ayudas monetarias, no monetarias y otros

I. Ayudas monetarias

El detalle por países de las ayudas económicas realizadas en los ejercicios 2020 y 2019 es el siguiente:

País	Importe 2020	Importe 2019	País	Importe 2020	Importe 2019
Ecuador	509	892	India	228	338
Perú	1.312	1.757	Nepal	105	100
Bolivia	1.055	1.543	Malawi	84	310
El Salvador	499	1.064	Uganda	438	232
Nicaragua	1.153	1.146	Etiopía	1.101	1.511
Honduras	4.518	3.420	Mozambique	443	1.074
México	627	935	Kenia	157	450
Paraguay	131	193	Níger	131	-
Colombia	476	1.152			
Haití	-	13			
Guatemala	797	659			
Venezuela	52	168			
Costa Rica	194	-			
Regional Latam	2.250	-			
Total proyectos América	13.573	12.942	Total proyectos Asia/África	2.687	4.015
Total proyectos España/Portugal	538	1.301			
Otras ayudas	0	12			
Total	16.798	18.270			



Los gastos que la Fundación ejecuta se realizan para el cumplimiento de sus fines fundacionales y para la obtención de recursos que financien tales fines.

La Fundación desarrolla su trabajo bajo un modelo mixto:

- Actividades ejecutadas a través de "socios locales" para el cumplimiento de los fines. Las transferencias realizadas a las organizaciones locales que llevan a cabo los proyectos de desarrollo, en América, África, Asia, España y Portugal se recogen bajo el concepto de "Ayudas monetarias", por importe de 16.798 miles de euros (18.270 miles de euros en el ejercicio 2019) y están sometidas a procedimientos de control, supervisión y auditoría (no financiera), tanto internas como externas (la primera auditoría externa en la sede principal se realizó en el ejercicio 2014) realizadas por empresas especialistas en el sector. La Fundación facilita el detalle de los socios locales con los que desarrolla sus proyectos en la Memoria de Actividades.
- Actividades ejecutadas a través de los "Equipos propios" (empleados y colaboradores de las Oficinas Nacionales que desempeñan su labor social directamente en las Áreas de Desarrollo) para el cumplimiento de los fines fundacionales que se ejecutan directamente por la Fundación y se contabilizan en las distintas cuentas de gasto en función de la naturaleza de éstos aplicándose los mismos criterios de control.

La partida "Reintegro de subvenciones, donaciones y legados" por importe de 4 miles de euros (151 miles de euros en el ejercicio 2019) corresponde principalmente a devoluciones efectuadas por la Fundación a una serie de aportantes por fondos no ejecutados o deficiencias de forma.

II. Ayudas no monetarias

Ayudas no monetarias	Importe 2020	Importe 2019
Servicios profesionales independientes	234	115
Otros Servicios	189	14
Total	423	129

Expresado en miles de €



Cuentas anuales – Ejercicio 2020

c. Aprovisionamientos

El detalle de consumos de materias primas y otras materias consumibles es el siguiente:

	Importe 2020	Importe 2019
Compras de materias primas y otras materias consumibles	3	6
Total	3	6

Expresado en miles de €

d. Gastos de personal

El detalle de los gastos de personal es el siguiente:

	Importe 2020	Importe 2019
Sueldos, salarios y asimilados	7.368	6.888
Sueldos, salarios y asimilados	7.045	6.634
Indemnizaciones	323	254
Cargas sociales	1.784	1.665
Seguridad social	1.480	1.415
Otros gastos sociales	304	250
Total	9.152	8.553

Expresado en miles de €

e. Servicios exteriores

El detalle de servicios exteriores a 31 de diciembre de 2020 y 2019 es el siguiente:

	Importe 2020	Importe 2019
Arrendamientos (Nota 7)	627	602
Reparación y conservación	271	277
Servicios profesionales	4.985	4.814
Transportes	74	101
Primas de seguros	85	85
Servicios bancarios	100	84
Campañas y publicidad, propaganda y RRPP	1.385	1.707
Suministros	301	279
Otros servicios	5.061	3.469
Total	12.889	11.418

Expresado en miles de €



Cuentas anuales – Ejercicio 2020

El apartado “Otros servicios” de 5.061 miles de euros, incluye 3.994 miles de euros principalmente de materiales, equipamientos, vestimentas, alimentos e insumos necesarios para la ejecución y actividades de nuestros proyectos, también incluye 366 miles de euros de gastos relacionados con correos, franqueos, mensajería y mailing para la gestión del vínculo solidario, 426 miles de euros de gastos de viajes que la Fundación incurre para llevar a cabo su actividad, y 275 miles de euros de otros gastos como material de oficina, fotocopias y fotográficos, entre otros. Todos estos gastos necesarios para la ejecución de la actividad de la Fundación.

f. Ingresos financieros

El detalle de ingresos financieros es el siguiente (en miles de euros):

Intereses a terceros	Importe 2020	Importe 2019
De valores negociables y de créditos del activo inmovilizado	22	15

g. Otra información

El importe neto negativo de 143 miles de euros (67 miles de euros en el ejercicio 2019) del epígrafe “Pérdida y deterioro de valor de provisiones por operaciones comerciales”, se debe a la provisión por posible reintegro de subvenciones.

NOTA 19. MONEDA EXTRANJERA

Las diferencias de cambio surgen como consecuencia de las transacciones financieras que la Fundación efectúa con sus delegaciones de América. El desglose del importe de las diferencias de cambio es el siguiente:

	Importe 2020	Importe 2019
Diferencias positivas de cambio	933	478
Diferencias negativas de cambio	(1.271)	(310)
Total	(338)	168

Expresado en miles de €

Las diferencias de cambio se deben fundamentalmente a la valoración de las cuentas en moneda extranjera al tipo de cambio de 31 de diciembre. El desglose de estas diferencias, negativas por 338



Cuentas anuales – Ejercicio 2020

miles de euros en 2020 (168 miles de euros en 2019 negativas), derivado de la posición en moneda extranjera que la Fundación tiene a 31 de diciembre en cada uno de los países, es el siguiente, expresado en miles de euros:

	Importe 2020	Importe 2019
España	421	91
Ecuador	(7)	4
Perú	(43)	27
Bolivia	(27)	8
El Salvador	(33)	55
Nicaragua	4	5
Honduras	(223)	(50)
Paraguay	(5)	7
Colombia	(6)	38
Etiopía	(62)	(10)
Mozambique	(344)	(6)
Uganda	(14)	(1)
Níger	1	-
Total	(338)	168

Las posiciones en moneda extranjera a 31 de diciembre de 2020 y 2019 y su contravalor en euros (expresado en miles de euros) son:

	Año 2020		Año 2019	
	Importe en ME	Contravalor en euros	Importe en ME	Contravalor en €
España	1.314 USD	1.306	1.642 USD	1.602
Ecuador	308 USD	251	136 USD	121
Perú	1.225 PEN	277	508 PEN	137
Bolivia	995 BOB	117	458 BOB	59
El Salvador	207 USD	168	120 USD	107
Nicaragua	9.013 NIO	233	4.834 NIO	132
Honduras	38.664 HNL	1336	19.776 HNL	715
Paraguay	154.401 PYG	18	342.460 PYG	47
Colombia	1.185.567 COP	281	1.823.237 COP	495
Etiopía	5.313 ETB	116	1.241 ETB	36
Mozambique	32.094 MZN	353	19.055 MZN	279
Uganda	123.508,47 UGX	28	50.597,00 UGX	12
Níger	18.136,07 XOF	28	-	-
Total				3.742



Expresado en miles de €

NOTA 20. REMUNERACIONES A ÓRGANOS DE GOBIERNO Y ALTA DIRECCIÓN

El Órgano de Gobierno de la Fundación es el Patronato. No existen remuneraciones de ningún tipo a favor de los integrantes del mismo ni dotaciones a fondos externos o internos de planes de pensiones o jubilación, salvo los reembolsos de gastos efectuados por los patronos en su actividad de representación de la Fundación.

Su composición a 31 de diciembre de 2020 y 2019, es el siguiente:

	Composición en 2020	Composición en 2019
Presidente	D. Jaime Montalvo	D. Jaime Montalvo
Secretaria no patrona	Dña. Asunción Bellver	Dña. Asunción Bellver
Vicepresidente	D. Félix Fernández de Castro	D. Félix Fernández de Castro
Vicepresidente Segundo	D. Rafael Dezcallar Mazarredo	
Patronos		Dña. M ^a José Martínez
	D. Justo Peral	D. Justo Peral
	D. Guillermo Adams Fernández	D. Guillermo Adams Fernández
		D. Rafael Dezcallar Mazarredo
	D. Rafael Dezcallar Mazarredo	D ^a Guadalupe de la Mata Muñoz
	D. Gonzalo Martín Villa Peña	D. Gonzalo Martín Villa Peña
	D ^a Nuria Vilanova Giralt	D ^a Nuria Vilanova Giralt
	D. Juan Pedro Dávila Domecq	D. Juan Pedro Dávila Domecq
	D. Gonzalo Verdera	D. Gonzalo Verdera
	D. Sergio Cabrera	D. Sergio Cabrera
	D ^a Concepción Escobar	
D. Daniel López Acuña	D. Daniel López Acuña	



Cuentas anuales – Ejercicio 2020

	Año 2020	Fecha	Año 2019	Fecha
Altas				
Bajas	Dña. M ^a José Martínez D ^a Guadalupe de la Mata Muñoz	18/06/20 16/12/20	Dña. Roció Palá	18/10/2019

Los gastos administrativos por importe de 2 miles de euros (6 miles de euros en el ejercicio 2019), corresponden a gastos de viaje y representación reembolsados a los patronos en su actividad de representación de la Fundación.

Gastos de administración	Importe 2020	Importe 2019
Viajes	1	6
Relaciones Públicas	1	-
Total	2	6

Expresado en miles de €

La retribución íntegra obtenida por el equipo de alta dirección, personal contratado por la Fundación que constituye su equipo directivo, durante el ejercicio 2020 asciende a 658 miles de euros (356 miles de euros en el ejercicio 2019). Dicho equipo directivo está constituido por 11 personas en el año 2020 y 5 personas en 2019 (Véase Nota 22).

Por su parte, la Fundación no ha satisfecho importe alguno en concepto de prima de seguro de responsabilidad civil de la Alta Dirección por daños ocasionados por actos u omisiones en el ejercicio 2020.

NOTA 21. ANÁLISIS DEL RIESGO PROCEDENTE DE INSTRUMENTOS FINANCIEROS

La Fundación dispone de una política de “Gestión de riesgos financieros”, así como de una serie de procedimientos y controles internos que permiten identificar, medir y gestionar los riesgos derivados de la actividad financiera.



En este sentido en el Código de Conducta cumple con los requisitos que a tal efecto se desarrollan en el Acuerdo de 20 de febrero de 2020, del Consejo de la Comisión Nacional del Mercado de Valores, por el que se aprueba el código de conducta relativo a las inversiones de las entidades sin ánimo de lucro:

- La Fundación sigue unos criterios de seguridad, liquidez y rentabilidad, diversificando las correspondientes inversiones atendiendo a un perfil de riesgo mínimo en los productos financieros y las entidades depositarias de éstos.
- Con objeto de presevar la liquidez, la mayoría de las inversiones temporales se deberán efectuar en instrumentos financieros negociados en mercados secundarios oficiales y fácilmente transformables en tesorería para facilitar su aplicación a la naturaleza del gasto a financiar con los fondos recibidos de los donantes y Organismos Públicos, principalmente.
- Se evitará la realización de operaciones con un uso especulativo, sólo invirtiendo en instrumentos con rentabilidad asegurada para evitar la pérdida de poder adquisitivo hasta el momento de su aplicación.

a. Riesgo de crédito

Los riesgos de la Fundación asociados a sus instrumentos financieros están mitigados en la medida en que la mayoría de sus colocaciones de excedentes de tesorería son básicamente instrumentos de renta fija.

La Fundación no está afectada de manera significativa por el riesgo de crédito ya que la mayoría de sus ingresos proceden de las donaciones y subvenciones recibidas, siendo poco probable que las cuentas a cobrar derivadas de dichas donaciones no se hagan efectivas.

La Fundación, como se ha explicado, cuenta con una Política de Riesgos Financieros para la realización de Inversiones Financieras que le permite minimizar los riesgos derivados de la gestión financiera.

b. Riesgo de mercado

El riesgo de mercado se produce por la posible pérdida causada por variaciones en el valor razonable o en los futuros flujos de efectivo de un instrumento financiero debidas a cambios en los precios de mercado. El riesgo de mercado incluye el de tipo de cambio y otros riesgos de precio.

i. Riesgo de tipo de cambio

El riesgo de tipo de cambio se produce por la posible pérdida causada por variaciones en el valor razonable o en los futuros flujos de efectivo de un instrumento financiero debidas a



fluctuaciones en los tipos de cambio. La Fundación no posee instrumentos financieros que estén sujetos a variaciones significativas en relación al tipo de cambio.

II. Otros riesgos de precio

Las acciones y títulos de renta fija cotizadas y no cotizadas y los fondos de inversión están sujetos a variaciones en su valor razonable causadas por el precio de mercado de estas inversiones.

En cualquier caso, en riesgo en este sentido no es significativo ya que la Fundación durante el ejercicio 2020 y 2019 sólo ha invertido sus excedentes de tesorería en imposiciones a plazo fijo.

c. Riesgo de liquidez

El riesgo de liquidez se produce por la posibilidad de que la Fundación no pueda disponer de fondos líquidos, o acceder a ellos, en la cuantía suficiente y al coste adecuado, para hacer frente en todo momento a sus obligaciones de pago. El riesgo de liquidez de la Fundación al 31 de diciembre de 2020 es mínimo.

Además de los riesgos mencionados, la Fundación dentro de su política de riesgos incluye una serie de riesgos que, sin ser propiamente financieros, su ocurrencia podría tener un impacto en la organización, y por tanto deberemos tenerlos en consideración en la gestión interna de la Fundación:

- i. **Riesgo reputacional.** Surge desde el momento en el que la Fundación está obligada al cumplimiento de unos principios éticos, así como a una gestión basada en la transparencia y la responsabilidad social.
- ii. **Riesgo operacional.** Se deriva de la gestión que la Fundación realiza de los recursos económicos y patrimoniales, a través de procedimientos internos y mecanismos de control que velen por el cumplimiento de los fines fundacionales.
- iii. **Riesgo regulatorio.** El marco regulatorio de los países en los que opera la Fundación es muy diverso y dinámico, lo que puede provocar inesperadamente problemas de seguridad jurídica y legal.

La política de riesgos financieros de la Fundación se sustenta sobre una serie de principios para la selección de instrumentos financieros, que orientan su desarrollo y aplicación. A destacar: Prudencia, Coherencia, Excelencia, Compromiso organizacional y Transparencia.

NOTA 22. OTRA INFORMACIÓN

a. Estructura del personal

El número medio de trabajadores empleados de la Fundación en España y América a lo largo del ejercicio 2020 y 2019, distribuido por categorías, se muestra en el siguiente cuadro:

Categoría	Nº Medio de empleados 2020	Nº Medio de empleados 2019
Personal directivo	11	5
Mandos intermedios	107	82
Resto de trabajadores (técnicos y administrativos)	271	269
Total	389	356

La Fundación no tiene empleados con discapacidad mayor o igual al 33% en el ejercicio 2020.

Al 31 de diciembre de 2020 y 2019 el detalle de la plantilla por género es el siguiente:

Categoría a 31 de diciembre	Año 2020			Año 2019		
	Hombres	Mujeres	Total	Hombres	Mujeres	Total
Personal directivo	5	6	11	4	1	5
América Latina	-	-	-	-	-	-
África	-	-	-	-	-	-
España y Portugal	5	6	11	4	1	5
Mandos intermedios	67	52	119	52	38	90
América Latina	34	33	67	29	21	50
África	14	3	17	8	1	9
España y Portugal	19	16	35	15	16	31
Resto de trabajadores (técnicos y administrativos)	104	168	272	123	179	302
América Latina	68	114	182	78	121	199
África	27	5	32	27	6	33
España y Portugal	9	49	58	18	52	70
Total	176	226	402	179	218	397

Tabla salarial del personal contratado en España:

Puesto	Salario anual bruto (a jornada completa)
Personal directivo	Salario bruto mayor o igual a 40
Mandos intermedios	Salario bruto comprendido entre 29 - 40
Resto de trabajadores (técnicos y administrativos)	Salario bruto comprendido entre 18 - 30

Expresado en miles de euros

Los importes de la tabla corresponden a los salarios brutos por puesto de trabajo en euros y para el personal contratado en España.

b. Honorarios de auditoría

Durante los ejercicios 2020 y 2019, los honorarios relativos a los servicios de auditoría de cuentas y a otros servicios prestados por el auditor de la Fundación, KPMG Auditores, S.L., han sido los siguientes:

	Importe 2020	Importe 2019
Servicios de auditoría	42	39
Otros servicios	-	-
Total servicios profesionales	42	39

Expresado en miles de €


Por otro lado, otras entidades afiliadas a KPMG International han facturado a la Fundación durante el ejercicio terminado el 31 de diciembre de 2020 honorarios por servicios de auditoría por importe de 67 miles de euros (66 miles de euros al 31 de diciembre de 2019).

c. Información sobre medio ambiente

Durante los ejercicios 2020 y 2019, no se han realizado inversiones de carácter medioambiental, registrado gasto alguno, ni se ha considerado necesario registrar ninguna dotación para riesgos y gastos de carácter medioambiental, ni existen contingencias relacionadas con la protección y mejora del medio ambiente.

d. Información sobre los aplazamientos de pago efectuados a proveedores. Disposición adicional tercera. "Deber de información" de la Ley 15/2010, de 5 de julio

A continuación se detalla la información requerida por la Disposición adicional tercera de la Ley 15/2010, de 5 de julio (modificada a través de la Disposición final segunda de la Ley 31/2014, de 3 de Diciembre) preparada conforme a la Resolución del ICAC de 29 de enero de 2016, sobre la información a incorporar en la memoria de las cuentas anuales en relación con el periodo medio de pago a proveedores en operaciones comerciales.






Cuentas anuales – Ejercicio 2020

De acuerdo con lo permitido en la Disposición adicional única de la Resolución anteriormente mencionada, se presenta la información comparativa:

	2020	2019
	Días	Días
Periodo medio de pago a proveedores	33	34
Ratio de operaciones pagadas	33	34
Ratio de operaciones pendientes de pago	35	40
	Importe (miles de euros)	Importe (miles de euros)
Total pagos realizados	4.882	4.830
Total pagos pendientes	492	357

Conforme a la Resolución del ICAC, para el cálculo del periodo medio de pago a proveedores se han tenido en cuenta las operaciones comerciales correspondientes a la entrega de bienes o prestaciones de servicios.

Se consideran proveedores, a los exclusivos efectos de dar la información prevista en esta Resolución, a los acreedores comerciales por deudas con suministradores de bienes o servicios, incluidos en las partidas "Proveedores" y "Acreedores Varios" del pasivo corriente del balance.

Con carácter general se está tratando de cumplir con los períodos de pago a proveedores comerciales establecidos en la normativa de morosidad, cumpliendo la mayor parte de los pagos con el plazo legal. En este sentido, en la actualidad la Fundación está implantando medidas para tratar de reducir el período de pago en aquellos casos en los que se ha venido superando el plazo máximo establecido. Dichas medidas se centran en la mejora del procedimiento de resolución de incidencias en el caso de facturas recibidas con cierta antigüedad, con el objetivo de que la orden de pago de las facturas se pueda realizar en las fechas de pagos mensuales establecidas por la Fundación y no excediendo el plazo máximo establecido por la normativa de morosidad.

e. Otra información

- I. Indicación de las actividades prioritarias de mecenazgo que, en su caso desarrolle la entidad.

La Fundación no participa en actividades prioritarias de Mecenazgo.

- II. Indicación de la previsión estatutaria relativa al destino del patrimonio de la entidad, en caso de disolución y, en el caso de que la disolución, haya tenido lugar en el ejercicio, del destino dado a dicho patrimonio.



Estatutos de la Fundación: “Artículo 41.- Liquidación y adjudicación del haber remanente”

Los bienes y derechos resultantes de la liquidación se destinarán a fundaciones o a las entidades no lucrativas privadas que persigan fines de interés general, que tengan afectados sus bienes, incluso para el supuesto de su disolución, a la consecución de aquéllos y, además, que tengan la consideración de entidades beneficiarias del mecenazgo a los efectos previstos en los artículos 16 a 25, ambos inclusive, de la Ley 49/2002, de 23 de diciembre.

Corresponde al Patronato designar las entidades receptoras de estos bienes, de acuerdo con lo ordenado en la Legislación vigente.

NOTA 23. OTRA INFORMACIÓN

El estado de flujos de efectivo de la Fundación de 2020 y 2019 es el siguiente:

	Notas de la Memoria	Ejercicio 2.020	Ejercicio 2.019
FLUJOS DE EFECTIVO DE LAS ACTIVIDADES DE EXPLOTACIÓN (I)		(12.915)	(12.214)
Excedente del ejercicio antes de impuestos		2.442	332
Ajustes al resultado:		(15.375)	(13.343)
- Amortización del inmovilizado	Notas 5 y 6	381	397
- Correcciones valorativas por deterioro	Nota 18 g	143	(67)
- Variación de provisiones		(60)	(52)
- Imputación de subvenciones, donaciones y legados	Nota 15 b	(15.523)	(11.693)
- Resultado por bajas y enajenaciones de inmovilizado	Notas 5, 6 y 8	-	5
- Resultado por bajas y enajenaciones de instrumentos financieros		-	-
- Ingresos financieros		22	(15)
- Diferencias de cambio	Nota 19	(338)	168
- Variación valor razonable instrumentos financieros		-	(86)
- Otros ingresos y gastos		-	-
Cambios en el capital corriente		18	(1.218)
- Existencias		10	(19)
- Deudores y otras cuentas a cobrar		(230)	(344)
- Otros activos y pasivos corrientes			(887)
- Acreedores y otras cuentas a pagar		238	32
Otros flujos de efectivo de las actividades de explotación		-	15
- Cobros de intereses		-	15
FLUJOS DE EFECTIVO DE LAS ACTIVIDADES DE INVERSIÓN (II)		10.596	7.986
Pagos por inversiones		10.517	7.929
- Inmovilizado intangible	Nota 5	(141)	(72)
- Inmovilizado material	Nota 6	(355)	(360)
Activos no corrientes mantenidos para la venta		-	-
- Otros activos financieros		11.013	8.361
Cobros por desinversiones		79	57
- Inmovilizado intangible		3	1
- Inmovilizado material	Nota 6	76	40
- Otros activos financieros	Nota 10	-	-
- Activos no corrientes mantenidos para la venta		-	16
- Otros activos financieros		-	-
FLUJOS DE EFECTIVO DE LAS ACTIVIDADES DE FINANCIACIÓN (III)		9.061	7.231
Cobros y pagos por instrumentos de pasivo financiero		9.061	7.231
- Subvenciones, donaciones y legados recibidos		4.175	4.003
- Devolución de otras deudas		4.886	3.228
- Créditos a terceros		-	-
EFFECTO DE LAS VARIACIONES DE LOS TIPOS DE CAMBIO (IV)		338	(168)
AUMENTO/DISMINUCIÓN NETA DEL EFECTIVO O EQUIVALENTES (I+II+III+IV)		7.080	2.835
Efectivo o equivalentes al comienzo del ejercicio		21.384	18.549
Efectivo o equivalentes al final del ejercicio		28.464	21.384



NOTA 24. ACTIVIDAD DE LA FUNDACIÓN. APLICACIÓN DE ELEMENTOS A FINES PROPIOS. GASTOS DE ADMINISTRACIÓN

ACTIVIDAD 1

A) Identificación.

Denominación de la actividad	Actividades de promoción/sensibilización en España así como proyectos de cooperación en África, Asia y Centroamérica
Tipo de actividad	Actividad propia
Identificación de la actividad por sectores	D0191 Cooperación al desarrollo – Población en general - Otros centros
Lugar desarrollo de la actividad	<p>En España trabajamos desde nuestras delegaciones en Andalucía, Aragón, Principado de Asturias, Islas Baleares, Cataluña, Comunidad Valenciana, Extremadura, Galicia, Comunidad de Madrid y País Vasco, dando soporte de gestión a nuestras actividades de cumplimiento de fines y realizando actividades de captación de recursos como obtención de subvenciones de fondos públicos, licitaciones convocatorias privadas y, obtención fondos de fuentes de financiación privada y particulares, principalmente.</p> <p>Forma parte también de la actividad de la sede el financiamiento de todos los proyectos que se desarrollan en los países de Asia, África y Centroamérica. Cabe señalar, que en 2020 concluye nuestra colaboración con ActionAid.</p> <ul style="list-style-type: none">• En Asia hemos trabajado desde Madrid en colaboración con ActionAid en India.• En África hemos trabajado desde Madrid en colaboración con ActionAid en Etiopía, Kenya, Malawi y Uganda. Adicionalmente, durante 2020 la Fundación ha continuado reforzando su intervención en el continente africano a través de equipos propios y en colaboración con organizaciones locales proyectos de desarrollo a largo plazo en los programas de Etiopía, Mozambique, Uganda, Níger y Mali. Cabe señalar, que en Etiopía, Mozambique, Uganda y Níger disponemos de delegaciones de representación propias, siendo Níger la última incorporación realizada durante este ejercicio 2020.• En América Latina hemos trabajado desde Madrid en México a través de la asociación civil Ayuda en Acción de México A.C.



Cuentas anuales – Ejercicio 2020

Descripción detallada de la actividad prevista.

Durante el año 2020, desde la sede en España de Ayuda en Acción se han realizado las siguientes actividades:

- Se ha dado soporte de gestión a las actividades de cumplimiento de fines y se han realizado actividades de captación de recursos como obtención de subvenciones de fondos públicos, licitaciones convocatorias privadas y, obtención de fondos de fuentes de financiación privada y particulares, principalmente.
- Se ha potenciado y colaborado con organizaciones voluntarias, se han realizado campañas de divulgación y sensibilización social y se han promovido programas de cooperación institucional, incidencia política, promoción y garantía de derechos.
- Se ha impulsado el ámbito de la incidencia en las políticas públicas a través de nuestra participación en redes y plataformas a las que la organización pertenece, como la Campaña Mundial por la Educación, la Plataforma de la infancia, la Coordinadora de ONG de desarrollo – España, o la Alliance2015.
- En México, apoyamos proyectos de desarrollo a largo plazo a través de Ayuda en Acción México A.C., asociación civil mexicana constituida en noviembre de 2014. Adicionalmente, en 2020 la Fundación ha continuado reforzando su presencia en África y ha apoyado proyectos de desarrollo a largo plazo ya con delegaciones de representación propias y equipos de la Fundación en nuestros programas de Etiopía, Mozambique, Uganda, Níger y Mali, en colaboración con organizaciones locales. Asimismo la Fundación ha concluido en 2020 su relación con ActionAid, colaboración desarrollada principalmente en África donde tenemos actualmente a nuestros equipos propios.

B) Recursos humanos empleados¹ en la actividad.

TIPO DE PERSONAL	NÚMERO		Nº HORAS/AÑO	
	PREVISTO	REALIZADO	PREVISTO	REALIZADO
Personal asalariado	117	137	205.376	238.380
Personal con contrato de servicios	-	-	-	-
Personal voluntario	200	70	30.000	30.000

C) Beneficiarios o usuarios de la actividad.

¹ La información que se facilita en este apartado de recursos humanos están calculados atendiendo al criterio de plantilla media del ejercicio.



Cuentas anuales – Ejercicio 2020

BENEFICIARIOS O USUARIOS	NÚMERO	
	PREVISTO	REALIZADO
Personas físicas	248.357	365.102
Personas jurídicas	-	-

Expresado en miles de €

D) Objetivos e indicadores de la realización de la actividad.


OBJETIVO	INDICADOR	CANTIDAD	
		PREVISTO	REALIZADO
Promover Educación de calidad	Nº. de estudiantes matriculados promovidos al siguiente curso	8.830	3.793
Desarrollar cadenas de valor sostenibles	Nº. de personas que incrementan sus ingresos	11.003	190
Promover sistemas de protección y atención	Nº. de personas que se benefician de sistemas comunitarios de protección	7.700	17.301
Proporcionar respuesta humanitaria efectiva	Nº. de personas atendidas en crisis humanitarias	9.800	410.885

Expresado en miles de €

E) Recursos económicos empleados en la actividad.

RECURSOS	ACTIVIDAD Nº 1	
	PREVISTO	REALIZADO
Gastos por ayudas y otros:	3.816	3.556
a) Ayudas monetarias	3.718	3.308
b) Ayudas no monetarias	98	244
c) Gastos por colaboraciones y órganos de gobierno	-	-
d) Reintegro de subvenciones, ayudas y asignaciones	-	4
Variación de existencias de productos terminados y en curso de fabricación	-	-
Aprovisionamientos	-	-
Gastos de personal	3.462	3.118
Otros gastos de la actividad:	2.871	2.697
Alquileres	40	116
Suministros	-	7
Viajes	300	202
Mantenimiento Oficina/Serv. Legales/Financieros&Gastos asociados	329	376
Servicios de Tecnología	-	-
Publicidad&Serv. Externos para difusión, sensibilización y captación fondos	700	514
Materiales y construcciones proyectos	524	602
Auditorías/Estudios&Otros Gastos para proyectos	304	593
Otros gastos	674	287
Amortización del inmovilizado	-	-
Deterioro y resultado por enajenación de inmovilizado	-	-
Gastos financieros	-	-
Variaciones de valor razonable en instrumentos financieros	-	-
Diferencias de cambio	-	431
Deterioro y resultado por enajenaciones de instrumentos financieros	-	-
Impuestos sobre beneficios	-	-
Total gastos	10.149	9.802
Adquisiciones de Inmovilizado (excepto Bienes del Patrimonio Histórico)	122	105
Adquisiciones Bienes del Patrimonio Histórico	-	-
Cancelación deuda no comercial	-	-
Total inversiones	122	105
TOTAL RECURSOS	10.271	9.907

Expresado en miles de €





ACTIVIDAD 2

A) Identificación.

Denominación de la actividad	Actividades de cooperación en países de América Latina en los que la fundación tiene delegación propia
Tipo de actividad	Actividad propia
Identificación de la actividad por sectores	D0191 Cooperación al desarrollo – Población en general - Otros centros
Lugar desarrollo de la actividad	En América Latina estamos presentes en los siguientes países: Bolivia, Colombia, Ecuador, El Salvador, Guatemala, Honduras, Nicaragua, Paraguay, Perú, Venezuela y Costa Rica. El trabajo que se desarrolla en estos países se realiza a través de proyectos locales de largo plazo, bien con equipos propios o en colaboración con socios estratégicos locales.

Descripción detallada de la actividad prevista.

Durante el año 2020, Ayuda en Acción ha desarrollado y potenciado, en los países de América Latina en los que está presente, proyectos de desarrollo de largo plazo, y hemos ofrecido respuesta a las crisis humanitarias que afectan a estos territorios, impactado este año por la crisis sanitaria mundial que hemos sufrido por la COVID-19. Nuestra Fundación ha potenciado así el nexo humanitario y desarrollo, mediante un modelo de intervención en estos países desarrollado a través de nuestros equipos propios o bien en colaboración con socios estratégicos locales.

A continuación, se indican las líneas de intervención que hemos apoyado e impulsado en el marco de nuestra Estrategia Institucional "Reduciendo Brechas":

- Promoción de una educación de calidad
- Desarrollo de cadenas de valor sostenibles
- Fomento del empleo y emprendimiento
- Acceso sostenible a alimentos
- Acceso sostenible a agua potable
- Acompañamiento en una transición justa e inclusiva
- Promoción de sistemas de protección y atención
- Reconocimiento del papel fundamental de las mujeres
- Impulso de la solidaridad y la cultura de paz
- Respuesta humanitaria efectiva y,
- Gestión de riesgos ante desastres

Asimismo, en este ejercicio se ha dado continuidad a las actividades de captación de recursos locales promovidas en algunos de nuestros programas nacionales como Perú y Colombia. Asimismo, se han iniciado acciones de captación de recursos locales en nuestro programa de Ecuador.

B) Recursos humanos empleados en la actividad.

TIPO DE PERSONAL	NÚMERO		Nº HORAS/AÑO	
	PREVISTO	REALIZADO	PREVISTO	REALIZADO
Personal asalariado	192	249	345.600	448.200
Personal con contrato de servicios	-	-	-	-
Personal voluntario	-	-	-	-

C) Beneficiarios o usuarios de la actividad.


BENEFICIARIOS O USUARIOS	NÚMERO	
	PREVISTO	REALIZADO
Personas físicas	534.976	846.254
Personas jurídicas	-	-

Expresado en miles de €

D) Objetivos e indicadores de la realización de la actividad.

OBJETIVO	INDICADOR	CANTIDAD	
		PREVISTO	REALIZADO
Desarrollar cadenas de valor sostenibles	Nº. de personas que incrementan sus ingresos	26.675	13.186
Promover acceso sostenible agua potable	Nº. de personas con acceso a algún abastecimiento seguro de agua	37.660	25.589
Promover sistemas de protección y atención	Nº. de personas que se benefician de sistemas comunitarios de protección	44.754	13.499
Proporcionar respuesta humanitaria efectiva	Nº. de personas atendidas en crisis humanitarias	166.491	575.474


Expresado en miles de €

E) Recursos económicos empleados en la actividad.

RECURSOS	ACTIVIDAD Nº 2	
	PREVISTO	REALIZADO
Gastos por ayudas y otros:	9.731	13.131
a) Ayudas monetarias	9.731	12.952
b) Ayudas no monetarias	-	179
c) Gastos por colaboraciones y órganos de gobierno	-	-
d) Reintegro de subvenciones, ayudas y asignaciones	-	-
Variación de existencias de productos terminados y en curso de fabricación	-	-
Aprovisionamientos	-	-
Gastos de personal	5.488	3.590
Otros gastos de la actividad:	7.102	6.134
Alquileres	-	131
Suministros	-	18
Viajes	180	185
Mantenimiento Oficina/Serv. Legales/Financieros&Gastos asociados	912	619
Servicios de Tecnología	-	-
Publicidad&Serv. Externos para difusión, sensibilización y captación fondos	-	107
Materiales y construcciones proyectos	1.839	3.062
Auditorías/Estudios&Otros Gastos para proyectos	744	1.981
Otros gastos	3.427	31
Amortización del inmovilizado	-	-
Deterioro y resultado por enajenación de inmovilizado	-	-
Gastos financieros	-	-
Variaciones de valor razonable en instrumentos financieros	-	-
Diferencias de cambio	-	840
Deterioro y resultado por enajenaciones de instrumentos financieros	-	-
Impuestos sobre beneficios	-	-
Total gastos	22.321	23.695
Adquisiciones de Inmovilizado (excepto Bienes del Patrimonio Histórico)	138	197
Adquisiciones Bienes del Patrimonio Histórico	-	0
Cancelación deuda no comercial	-	0
Total inversiones	138	197
TOTAL RECURSOS	22.459	23.892

Expresado en miles de €



ACTIVIDAD 3

A) Identificación.

Denominación de la actividad	Programa de apoyo a la infancia, adolescencia y familias en España y Portugal, con especial atención a situaciones de vulnerabilidad y desigualdad de oportunidades principalmente en el ámbito educativo.
Tipo de actividad	Actividad propia
Identificación de la actividad por sectores	U0291 Promoción de la Acción Social – Familias - Otros centros
Lugar desarrollo de la actividad	En España y Portugal, en colaboración con centros escolares

Descripción detallada de la actividad prevista.

Durante el año 2020, la Fundación Ayuda en Acción ha continuado proporcionando oportunidades a la infancia y adolescencia en situación de exclusión social en España y Portugal, para romper la transmisión intergeneracional de la pobreza, a través de su colaboración con centros educativos mediante alguna o varias de las siguientes líneas de actuación:

- Acciones de equidad educativa para compensar las desigualdades de acceso a la educación a través de becas de alimentación escolar, ayudas de material didáctico, apoyo a actividades extraescolares, refuerzo educativo y excursiones y campamentos de verano.
- Proyectos de innovación para promover el éxito educativo a través de proyectos de innovación educativa en tecnología, expresión artística y otras disciplinas (gastronomía, audiovisual, huertos escolares).
- Proyectos de formación, orientación e impulso de actividades generadoras de ingresos entre mujeres para la mejora de sus competencias transversales, laborales y emprendedoras.
- Proyectos de atención psicoterapéutica a infancia y familias, así como mediación con el centro educativo como acciones de protección y fomento de la convivencia.
- Proyectos de formación a familias, alfabetización de adultos, parentalidad positiva, voluntariado y comprensión lectora, para generar apoyo mutuo entre las personas y su comunidad.
- Asimismo, se han iniciado acciones de captación de recursos locales en nuestro programa de Portugal.



B) Recursos humanos empleados en la actividad.

TIPO DE PERSONAL	NÚMERO		Nº HORAS/AÑO	
	PREVISTO	REALIZADO	PREVISTO	REALIZADO
Personal asalariado	11	16	19.384	27.840
Personal con contrato de servicios	-	-	-	-
Personal voluntario	100	70	15.000	1.800

C) Beneficiarios o usuarios de la actividad.


BENEFICIARIOS O USUARIOS	NÚMERO	
	PREVISTO	REALIZADO
Personas físicas	12.920	13.125
Personas jurídicas	-	-

D) Objetivos e indicadores de la realización de la actividad.

OBJETIVO	INDICADOR	CANTIDAD	
		PREVISTO	REALIZADO
Asegurar una educación de calidad garantizando una alimentación equilibrada	Número de becas de alimentación	2.621	1.757
Asegurar una educación de calidad formando en hábitos de vida saludable a infancia y familias	Nº de beneficiarios de las actividades	1.135	130
Asegurar una educación de calidad y equitativa dotando del material didáctico necesario	Nº. de becas otorgadas	3.807	3.854
Asegurar una educación de calidad y equitativa con refuerzo escolar y ocio socioeducativo	Nº. de becas	6.541	5.667
Asegurar una educación de calidad a través del estímulo de la capacidad creativa, artística, musical y tecnológica de la infancia para luchar contra el fracaso escolar	Nº. de NNAA (niñ@s y adolescentes) beneficiarios de las actividades	8.352	8.071
Promover sistemas de protección y atención a la infancia a través del apoyo psicosocial y la mediación	Nº. de beneficiarios de las actividades	318	146
Impulsar estrategias de cultura de paz, solidaridad y participación ciudadana a través del voluntariado y el trabajo comunitario	Número de beneficiarios de las actividades	787	95
Reconocer el papel fundamental de las mujeres en los procesos de desarrollo a través de su mejora competencial, su formación y su orientación laboral	Nº. de mujeres beneficiarias de las actividades	289	245

E) Recursos económicos empleados en la actividad.

RECURSOS	ACTIVIDAD Nº 3	
	PREVISTO	REALIZADO
Gastos por ayudas y otros:	1.905	538
a) Ayudas monetarias	1.905	538
b) Ayudas no monetarias	-	-
c) Gastos por colaboraciones y órganos de gobierno	-	-
d) Reintegro de subvenciones, ayudas y asignaciones	-	-
Variación de existencias de productos terminados y en curso de fabricación	-	-
Aprovisionamientos	-	-
Gastos de personal	452	524
Otros gastos de la actividad:	649	928
Alquileres	-	19
Suministros	-	-
Viajes	-	7
Mantenimiento Oficina/Serv. Legales/Financieros&Gastos asociados	-	14
Servicios de Tecnología	-	-
Publicidad&Serv. Externos para difusión, sensibilización y captación fondos	-	3
Materiales y construcciones proyectos	-	-
Auditorías/Estudios&Otros Gastos para proyectos	20	885
Otros gastos	629	-
Amortización del inmovilizado	-	-
Deterioro y resultado por enajenación de inmovilizado	-	-
Gastos financieros	-	-
Variaciones de valor razonable en instrumentos financieros	-	-
Diferencias de cambio	-	-
Deterioro y resultado por enajenaciones de instrumentos financieros	-	-
Impuestos sobre beneficios	-	-
Total gastos	3.006	1.990
Adquisiciones de Inmovilizado (excepto Bienes del Patrimonio Histórico)	-	-
Adquisiciones Bienes del Patrimonio Histórico	-	-
Cancelación deuda no comercial	-	-
Total inversiones	0	0
TOTAL RECURSOS	3.006	1.990



NOTA 24.II. Recursos económicos totales empleados por la entidad

Consideraciones importantes respecto a los recursos económicos aportados en el siguiente apartado:

Las cifras correspondientes al gasto y al ingreso realizado en el ejercicio 2020 muestran divergencias respecto a las presentadas en las cuentas anuales debido a los neteos practicados en los siguientes epígrafes de la cuenta de resultados:

CUENTAS NETEADAS	GASTO	INGRESO	NETO EN CUENTA DE RESULTADOS
12. Deterioro y resultado por enajenación de inmovilizado	(1)	3	2
16. Diferencias de cambio	(1.271)	933	(338)

Expresado en miles de €

El gasto presentado en la liquidación del plan de actuación para el epígrafe "Otros gastos de la actividad" asciende a 13.206 miles de euros y el apartado "9. Otros gastos de explotación" de las cuentas anuales muestra 13.208 miles de euros. Asimismo, el importe del apartado del plan de actuación de "Gastos por ayudas y otros" es de 17.227 miles de euros, mientras que el apartado "3. Ayudas monetarias, no monetarias y otros de las cuentas anuales asciende a 17.225 miles de euros. La desviación de estos epígrafes señalados es debida a los gastos asociados a colaboraciones y órganos de gobierno (2 mil euros) que están reflejados en el apartado "c) Gastos por colaboraciones y órganos gobierno" del epígrafe "Gastos por ayudas y otros" según formato actual de la liquidación del plan de actuación, si bien la naturaleza contable de estos gastos son otros gastos de la actividad.



Cuentas anuales – Ejercicio 2020

RECURSOS	DATOS ECONÓMICOS					
	ACTIVIDAD Nº 1	ACTIVIDAD Nº 2	ACTIVIDAD Nº 3	TOTAL ACTIVIDADES	NO IMPUTADO A LAS ACTIVIDADES	TOTAL
Gastos por ayudas y otros:	3.556	13.131	538	17.225	2	17.227
a) Ayudas monetarias	3.308	12.952	538	16.798	-	16.798
b) Ayudas no monetarias	244	179	-	423	-	423
c) Gastos por colaboraciones y órganos de gobierno	-	-	-	-	2	2
d) Reintegro de subvenciones	4	-	-	4	-	4
Variación de existencias de productos terminados y en curso de fabricación	-	-	-	-	-	-
Aprovisionamientos	-	-	-	-	3	3
Gastos de personal	3.118	3.590	524	7.232	1.920	9.152
Otros gastos de la actividad:	2.697	6.134	928	9.759	3.447	13.206
Alquileres	116	131	19	266	361	627
Suministros	7	18	-	25	27	52
Viajes	202	185	7	394	31	425
Mantenimiento Oficina/Serv. Legales/Financieros&Gastos asociados	376	619	14	1.009	821	1.830
Servicios de Tecnología	-	-	-	-	582	582
Publicidad&Serv. Externos para difusión, sensibilización y captación fondos	514	107	3	624	1.606	2.230
Materiales y construcciones proyectos	602	3.062	-	3.664	-	3.664
Auditorías/Estudios&Otros Gastos para proyectos	593	1.981	885	3.459	-	3.459
Otros gastos	287	31	-	318	19	337
Amortización del inmovilizado	-	-	-	-	381	381
Deterioro y resultado por enajenación de inmovilizado	-	-	-	-	1	1
Gastos financieros	-	-	-	-	-	-
Variaciones de valor razonable en instrumentos financieros	-	-	-	-	-	-
Diferencias de cambio	431	840	-	1.271	-	1.271
Deterioro y resultado por enajenaciones de instrumentos financieros	-	-	-	-	-	-
Impuestos sobre beneficios	-	-	-	-	-	-
Total Gastos	9.802	23.695	1.990	35.487	5.754	41.241
Adquisiciones de Inmovilizado (excepto Bienes Patrimonio Histórico)	105	197	-	302	196	498
Adquisiciones Bienes Patrimonio Histórico	-	-	-	-	-	-
Cancelación de deuda no comercial	-	-	-	-	-	-
Total Inversiones	105	197	-	302	196	498
TOTAL RECURSOS EMPLEADOS	9.907	23.892	1.990	35.789	5.950	41.739

NOTA 24.III. Recursos económicos totales obtenidos por la entidad.

A. Ingresos obtenidos por la entidad.

RECURSOS	PREVISTO	REALIZADO
Rentas y otros ingresos derivados del patrimonio	-	955
Ventas y prestaciones de servicios de las actividades propias	5	-
Ventas y otros ingresos de las actividades mercantiles	-	2
Subvenciones del sector público	12.344	9.081
Aportaciones privadas	29.122	33.300
Otros tipos de ingresos	65	345
TOTAL INGRESOS	41.536	43.683

B. Otros recursos económicos obtenidos por la entidad.

Otros recursos	Previsto	Realizado
Deudas contraídas	-	-
Otras obligaciones financieras asumidas	-	-
TOTAL OTROS RECURSOS OBTENIDOS	-	-

NOTA 24.IV. Convenios de colaboración con otras entidades.

La información de este apartado se contempla en el Nota 16. Situación Fiscal; apartado g. Convenios de colaboración empresarial en actividades de interés general suscritos por la entidad.

NOTA 24.V. Desviaciones entre el plan de actuación y datos realizados.

Este año 2020 ha sido un año especialmente complejo marcado por la pandemia de COVID-19 que hemos sufrido a nivel mundial, si bien la Fundación Ayuda en Acción



Cuentas anuales – Ejercicio 2020

gracias principalmente a la solidaridad de la sociedad y, de los miles de socios y socias que están comprometidos con nuestro proyecto ha conseguido un crecimiento económico de sus ingresos. La financiación proveniente de fuentes privadas ha sido de 33,3 millones de euros, donde nuestra base social con sus aportaciones regulares ha contribuido con 24,6 millones de euros. Los ingresos con origen en subvenciones públicas han sido de 9,1 millones de euros, asimismo cabe señalar el impacto de las dificultades del contexto en algunos países donde la Fundación desarrolla sus programas de desarrollo.

El apartado “Rentas y Otros Ingresos derivados del patrimonio” contempla diferencias de cambio positivas por un monto de 933 mil euros, motivado por el impacto del mercado monetario de las distintas divisas de los países en los que la Fundación desarrolla su misión. Adicionalmente, en el apartado “Otros tipos de ingresos” se han obtenido 345 mil euros, dicho apartado recoge ingresos por márgenes, remanentes/reintegros proyectos e ingresos de naturaleza extraordinaria, principalmente.

En 2020, hemos ejecutado 6,1 millones de euros en proyectos de Asia y África en colaboración con ActionAid y de implementación propia por el establecimiento de Ayuda en Acción en los países de Etiopía, Mozambique, Uganda, Níger y Malí. A nuestros proyectos de América Latina hemos destinado 26,2 millones de euros, cabe señalar el impacto cambiario de algunas divisas locales como hemos indicado anteriormente y, la modificación substancial que hemos realizado en nuestra intervención para poder dar respuesta a la emergencia mundial COVID-19. Hecho, que ha afectado a nuestros indicadores viéndose incrementado el de respuesta humanitaria en detrimento de los otros más propios de un contexto/intervención de desarrollo. Asimismo, la colaboración de nuestros voluntarios y voluntarias a nivel internacional como en nuestro programa de acción social se ha visto muy afectada por la pandemia sufrida.

En lo que respecta, a nuestras actividades de intervención social con centros escolares de España y Portugal, con especial atención a familias en situación de vulnerabilidad y desigualdad de oportunidades, en 2020 se han destinado 2,1 millones de euros. Nuestro programa de acción social, al desarrollarse principalmente en el ámbito escolar, se ha visto afectada en su desarrollo de forma notable por la emergencia COVID-19.

Página 76





Cuentas anuales – Ejercicio 2020

Aplicación de elementos a fines propios

I. Grado de cumplimiento del destino de rentas e ingresos

EJERCICIO	Excedente del ejercicio	Ajustes (-) del resultado contable	Ajustes (+) del resultado contable	Base del cálculo	Renta a destinar		Recursos destinados a fines (Gastos + Inversiones)	Aplicación de los recursos destinados en cumplimiento de sus fines							
					Importe	%		2016	2017	2018	2019	2020	Pendiente de destinar a fines en cada ejercicio		
2015	-1.011	0	30.878	29.865	29.865	100%	31.001	20.184							0
2016	-2.124	0	32.703	30.579	30.579	100%	32.858	12.674	17.905						0
2017	-2.392	0	30.277	27.885	27.885	100%	30.440		12.535	15.350					0
2018	-190	0	27.224	27.034	27.034	100%	27.175			11.825	15.209				0
2019	332	0	30.673	31.005	31.005	100%	30.994				15.785	15.220			0
2020	2.442	0	35.487	37.929	37.929	32%	35.789					20.569			17.360
TOTAL								32.858	30.440	27.175	30.994	35.789			17.360



Cuentas anuales – Ejercicio 2020

II. Recursos propios aplicados en el ejercicio:

1. Gastos en cumplimiento de fines	Importe			TOTAL
	Fondos propios	Subvenciones, donaciones y legados	Deuda	Total
				35.487
2. Inversiones en el cumplimiento de fines (2.1 + 2.2)	275	27	-	302
2.1 Realizadas en el ejercicio	275	27	-	302
Propiedad industrial				-
Aplicaciones informáticas	1			1
Maquinaria		2		2
Otras instalaciones				-
Mobiliario	22			22
Equipos para Procesos de información	76	16		92
Elementos de Transporte	160	8		168
Otro Inmovilizado Material	16	1		17
2.2 Procedentes de ejercicios anteriores	-	-	-	-
a) Deudas canceladas en el ejercicio incurridas en ejercicios anteriores	-	-	-	-
b) Imputación de subvenciones, donaciones y legados de capital procedentes de ejercicios anteriores	-	-	-	-
TOTAL (1 + 2)				35.789

Expresado en miles de €

NOTA 25. ACONTECIMIENTOS POSTERIORES AL CIERRE

Con fecha 30 de enero de 2021 se publicó el Real Decreto 1/2021, de 12 de enero, por el que se modifica el Plan General de Contabilidad aprobado por el Real Decreto 1514/2007, de 16 de noviembre, el Plan General de Contabilidad de Pequeñas y Medianas Empresas aprobado por el Real Decreto 1515/2007, de 16 de noviembre; las Normas para la Formulación de Cuentas Anuales Consolidadas aprobadas por el Real Decreto 1159/2010, de 17 de septiembre; y las normas de Adaptación del Plan General de Contabilidad a las entidades sin fines lucrativos aprobadas por el Real Decreto 1491/2011, de 24 de octubre. Asimismo, con fecha 13 de febrero de 2021, se publicó la Resolución de 10 de febrero de 2021, del Instituto de Contabilidad y Auditoría de Cuentas, por la que se dictan normas de registro, valoración y elaboración de las cuentas anuales para el reconocimiento de ingresos por la entrega de bienes y la prestación de servicios.

Los cambios de las normas son de aplicación a los ejercicios que se inicien a partir del 1 de enero de 2021 y se centran en los criterios de reconocimiento, valoración y desglose de ingresos por la entrega de bienes y servicios, instrumentos financieros, contabilidad de coberturas, valoración de las existencias de materias primas cotizadas por los intermediarios que comercialicen con las mismas y en la definición de valor razonable.

En este sentido, las cuentas anuales correspondientes al primer ejercicio que se inicie a partir del 1 de enero de 2021 se presentarán incluyendo información comparativa si bien no existe obligación de expresar de nuevo la información del ejercicio anterior. Únicamente se mostrará expresada de nuevo la información comparativa en el supuesto de que todos los criterios aprobados por el Real Decreto se puedan aplicar sin incurrir en un sesgo retrospectivo, sin perjuicio de las excepciones establecidas en las disposiciones transitorias.

La aplicación de las normas, en general, es retroactiva, aunque con soluciones prácticas alternativas. No obstante, la aplicación de la contabilidad de coberturas es prospectiva, los criterios de clasificación de instrumentos financieros se pueden aplicar prospectivamente y los criterios de ingresos por ventas y prestación de servicios se pueden aplicar de forma prospectiva a los contratos iniciados a partir del 1 de enero de 2021.

La Dirección de la Fundación están llevando a cabo una evaluación de las opciones de transición aplicables y de los impactos contables que supondrán estas modificaciones, si bien a la fecha de formulación de las presentes cuentas anuales no disponen todavía de suficiente información para concluir sobre los resultados de este análisis.



NOTA 26. DILIGENCIA DE FORMULACIÓN DE CUENTAS ANUALES

Las cuentas anuales correspondientes al ejercicio 2020 de la Fundación han sido formuladas por el Presidente el día 31 de marzo de 2021.

Dichas cuentas están compuestas por los siguientes documentos:

- Balance de situación al 31 de diciembre de 2020 compuesto por las páginas uno y dos.
- Cuenta de resultados correspondiente al ejercicio anual terminado el 31 de diciembre de 2020 compuesto por las páginas tres y cuatro.
- Memoria económica del ejercicio, incluyendo la liquidación del plan de actuación, compuesto por páginas 4 hasta la 80.
- Anexo I – Libro de activos, compuesto por las páginas 81 hasta 143.

Por tanto, las cuentas anuales del ejercicio 2020 se identifican por ir extendidas en 143 hojas con el logo de la Fundación en su parte superior y todas ellas firmadas por el Presidente en señal de identificación.

Las cuentas anuales del ejercicio 2020 se encuentran a la espera de aprobación por el Patronato de la Fundación tal y como establece la legislación vigente.

Firmado:

D. Jaime Montalvo Correa

(Presidente)

D.ª Asunción Bellver Suárez

(Secretaria)



Cuentas anuales – Ejercicio 2020

ANEXO I: INVENTARIO ACTIVOS FIJOS

Fecha Alta	Descripción	Coste	Amort. Acum.	Valor Neto
25.04.2016	RENOVACION MARCA VENEZUELA 04/1046	2.939,09 -	2.792,14	146,95
31.12.2009	MARCA VINCULOS SOLIDARIOS	456,81 -	456,81	-
26.01.2011	REGISTRO MARCA AEA EN VENEZUELA	295,00 -	295,00	-
24.10.2011	CERTIFICADO MARCA "EN ACCION"	218,30 -	218,30	-
31.03.2011	MARCA FUNDACION AEA HAITI	528,05 -	528,05	-
31.03.2011	MARCA FUNDACION AEA GUATEMALA	705,17 -	705,17	-
31.03.2011	MARCA FUNDACION AEA MOZAMBIQUE	1.014,80 -	1.014,80	-
31.08.2015	MARCA NICARAGUA CLASE 41	1.202,74 -	1.202,74	-
31.01.2015	MARCA MEXICO CLASE 41-RENOVACION	387,20 -	387,20	-
30.06.2015	MARCA BOLIVIA CLASE 41	1.119,25 -	1.119,25	-
30.06.2015	MARCA EL SALVADOR CLASE 41	971,63 -	971,63	-
17.03.2016	FRA 01605865 HERRERO Y ASOCIADOS MARCA	2.831,58 -	2.737,21	94,37
31.08.2016	GASTOS RENOVACION MARCA PARAGUAY	350,00 -	309,17	40,83
31.08.2016	GASTOS RENOVACION MARCA PARAGUAY	73,50 -	64,93	8,57
31.10.2016	MARCA BOLIVIA Nº 100745C 41 INTERNACIONAL	423,50 -	359,98	63,52
31.12.2016	MARCA C41 HONDURAS (MM2186/196)	1.179,75 -	963,46	216,29
31.12.2016	MARCA ETIOPIA CLASE 41 MM16/0464	474,63 -	387,63	87,00
10.03.2016	MARCA AEA PARAGUAY CLASE 41	1.232,99 -	1.191,90	41,09
07.03.2016	MARCA ECUADOR CLASE 41	496,10 -	479,56	16,54
16.11.2011	MARCA DENOMINATIVA AYUDA EN ACCION CLASE 36,4	218,30 -	218,30	-
31.08.2014	MARCA INTERNACIONAL COLOMBIA CLASE 36	1.028,50 -	1.028,50	-
31.08.2014	MARCA COMUNITARIA FUNDACION AYUDA EN ACCION CLASES	1.894,50 -	1.894,50	-
30.09.2014	MARCA EN PERU CLASE 41	333,96 -	333,96	-
30.09.2014	MARCA EN HAITI CLASE 41	291,61 -	291,61	-
31.10.2014	MARCA ECUADOR-RENOVACION	951,06 -	951,06	-
30.11.2014	MARCA PERU-RENOVACION	961,95 -	961,95	-
30.11.2014	MARCA COLOMBIA-RENOVACION	1.265,66 -	1.265,66	-
31.12.2014	MARCA NACIONAL 2609293 AEA 36,41-RENOVACION	350,90 -	350,90	-
31.12.2014	MARCA COLOMBIA 41-RENOVACION	423,50 -	423,50	-
31.12.2014	MARCA MEXICO-RENOVACION	1.130,14 -	1.130,14	-
31.12.2013	MARCA MUÑECO FUNDACION AYUDA EN ACCION	169,78 -	169,78	-
31.12.2013	MARCA COMUNITARIA CLASES 36 Y 41	1.414,25 -	1.414,25	-
31.12.2013	MARCA PERU CLASE 41	791,34 -	791,34	-
31.12.2013	MARCA MEXICO CLASE 41	1.052,79 -	1.052,79	-
31.12.2013	MARCA COLOMBIA CLASE 41	1.052,78 -	1.052,78	-
31.12.2013	MARCA NACIONAL WEDU DISEÑO 16,28, 36 Y 41	369,05 -	369,05	-



Cuentas anuales – Ejercicio 2020

31.12.2013 MARCA NACIONAL WEDU GRAFICO 16,28,36,41	369,05 -	369,05	-
31.12.2013 MARCA NACIONAL APADRINA BOX CLASE 36	151,25 -	151,25	-
31.12.2013 MARCA MEXICO CLASE 36	1.052,79 -	1.052,79	-
31.12.2013 MARCA COLOMBIA CLASE 36	1.052,78 -	1.052,78	-
28.02.2014 MARCA PERU CLASE 36	333,96 -	333,96	-
01.08.2005 MARCA FUNDACION AEA MEXICO	812,00 -	812,00	-
27.09.2005 MARCA COMUNITARIA	1.392,00 -	1.392,00	-
19.09.2005 MARCA FUNDACION AEA NICARAGUA	290,00 -	290,00	-
01.12.2005 MARCA AEA EL SALVADOR	290,00 -	290,00	-
01.12.2005 MARCA AEA MEXICO	116,00 -	116,00	-
22.01.2006 MARCA FUNDACION AEA BOLIVIA	290,00 -	290,00	-
01.10.2004 PROPIEDAD INDUSTRIAL+ECUADOR	7.975,00 -	7.975,00	-
28.02.2005 MARCA FUNDACION AEA PERU	290,00 -	290,00	-
08.06.2005 MARCA FUNDACION AEA COLOMBIA	290,00 -	290,00	-
01.07.2005 MARCA AYUDA EN ACCION MIXTO	383,96 -	383,96	-
30.03.2007 DOMINIOS AYUDA EN ACCION	1.650,68 -	1.650,68	-
28.05.2007 MARCA FUNDACION AEA HONDURAS	346,84 -	346,84	-
29.06.2007 DOMINIOS FUNDACION AYUDA EN ACCION	1.265,56 -	1.265,56	-
31.07.2006 MARCA AEA PARAGUAY	290,00 -	290,00	-
24.10.2006 MARCA AYUDA EN ACCION VENEZUELA	556,80 -	556,80	-
25.11.2006 MARCA FUNDACION AEA ARGENTINA	336,40 -	336,40	-
10.10.2018 OFFICE MICROSOFT H&B 2016 32/64 BIT	208,61 -	93,87	114,74
10.10.2018 OFFICE MICROSOFT H&B 2016 32/64 BIT	208,61 -	93,87	114,74
10.10.2018 OFFICE MICROSOFT H&B 2016 32/64 BIT	208,61 -	93,87	114,74
10.10.2018 OFFICE MICROSOFT H&B 2016 32/64 BIT	208,61 -	93,87	114,74
TOTAL INMOVILIZADO INMATERIAL LICENCIAS	50.969,67 -	49.795,55	1.174,12
31.01.2017 IMPLANTACION Y DES SALESFORCE 01-06/17	101.676,31 -	101.676,31	-
31.12.2009 LICENCIA NETWORK INVENTORY	266,70 -	266,70	-
30.11.2009 VIDEOCONFERENCIA	456,00 -	456,00	-
31.12.2009 LICENCIAS EXCHANGE 2010 Y CAREPACK EXCHANGE	3.215,52 -	3.215,52	-
31.10.2009 APLICACION SVR SOPORTE ENT/0113	1.336,32 -	1.336,32	-
31.07.2009 ADOBE DREAMWEAVER CS4	571,88 -	571,88	-
31.07.2009 ADOBE INDESIGN CS4	1.012,68 -	1.012,68	-
30.09.2009 LICENCIA EDU WIN SVR STD 2008 R2	134,85 -	134,85	-
30.09.2009 LICENCIA EDU BACKUP 1 1 EXEC SVR 12.5	462,79 -	462,79	-
31.08.2011 CONTROL REMOTO 6 CORPORATE	1.911,74 -	1.911,74	-
31.08.2010 OFFICE PROFESIONAL PLUS 2010	1.512,17 -	1.512,17	-
31.08.2010 SHAREPOINT SERVER ENTERPRISE EDITION USER	292,64 -	292,64	-
31.08.2010 SHARAPOINT SERVER STANDARD EDITION USER CAL	146,32 -	146,32	-
31.08.2010 WINDOWS 7 PROFESSIONAL UPGRADE 32-BIT	399,43 -	399,43	-
31.08.2010 SHAREPOINT SERVER 2010 ENTERPRISE EDITION	262,49 -	262,49	-
31.08.2010 SQL SERVER 2008 R2 STANDAR EDITION	336,31 -	336,31	-



Cuentas anuales – Ejercicio 2020

30.09.2010 DSA-MCAFEE: LICENCIA ANTIVIRUS 3 AÑOS	5.192,59 -	5.192,59	-
31.10.2010 LICENCIA INTRANET EDU WIN 11 SVR STD 2008	138,56 -	138,56	-
31.10.2010 LICENCIA INTRANET EDU WIN 11 SVR STD 2008	138,57 -	138,57	-
31.03.2008 ADOBE ACROBAT PROFESSIONAL	643,80 -	643,80	-
30.04.2008 MS WINDOWS STD 2008	184,44 -	184,44	-
31.05.2008 DOMINIOS AYUDA EN ACCION	1.438,40 -	1.438,40	-
31.07.2008 LICENCIAS ADOBE FIREWORKS CS3	421,66 -	421,66	-
31.07.2008 LICENCIAS ADOBE DREAMWEAVER CS3	561,14 -	561,14	-
30.09.2008 LICENCIAS SOFTWARE UPDATE DISCOVERER	647,50 -	647,50	-
30.09.2008 LICENCIAS SOFTWARE UPDATE DISCOVERER	647,50 -	647,50	-
30.11.2008 LICENCIA ORACLE FINANCIALS	1.169,42 -	1.169,42	-
30.11.2008 LICENCIA ORACLE FINANCIALS	1.169,43 -	1.169,43	-
30.11.2008 LICENCIA ORACLE FINANCIALS	1.169,43 -	1.169,43	-
30.11.2008 LICENCIA ORACLE FINANCIALS	1.169,43 -	1.169,43	-
30.11.2008 LICENCIA ORACLE FINANCIALS	1.169,43 -	1.169,43	-
30.11.2008 LICENCIA ORACLE FINANCIALS	1.169,43 -	1.169,43	-
30.11.2008 LICENCIA MICROSOFT SQL SERVER EDU MOL	265,64 -	265,64	-
30.11.2008 LICENCIA ORACLE FINANCIALS	1.169,42 -	1.169,42	-
30.11.2008 LICENCIA ORACLE FINANCIALS	1.169,42 -	1.169,42	-
30.11.2008 LICENCIA ORACLE FINANCIALS	1.169,42 -	1.169,42	-
30.11.2008 LICENCIA ORACLE FINANCIALS	1.169,43 -	1.169,43	-
30.11.2008 LICENCIA ORACLE FINANCIALS	1.169,43 -	1.169,43	-
30.11.2008 LICENCIA ORACLE FINANCIALS	1.169,43 -	1.169,43	-
30.11.2008 LICENCIA ORACLE FINANCIALS	1.169,43 -	1.169,43	-
30.11.2008 LICENCIA ORACLE FINANCIALS	1.169,43 -	1.169,43	-
30.11.2008 LICENCIA ORACLE FINANCIALS	1.169,43 -	1.169,43	-
31.12.2008 LICENCIA MICROSOFT ISA SERVER	397,30 -	397,30	-
30.09.2008 LICENCIAS SOFTWARE UPDATE ORACLE FINANCIALS	739,15 -	739,15	-
30.09.2008 LICENCIAS SOFTWARE UPDATE ORACLE FINANCIALS	739,15 -	739,15	-
30.09.2008 LICENCIAS SOFTWARE UPDATE ORACLE FINANCIALS	739,15 -	739,15	-
30.09.2008 LICENCIAS SOFTWARE UPDATE ORACLE FINANCIALS	739,15 -	739,15	-
30.09.2008 LICENCIAS SOFTWARE UPDATE ORACLE PURCHASING	739,15 -	739,15	-
30.09.2008 LICENCIAS SOFTWARE UPDATE ORACLE FINANCIALS	739,15 -	739,15	-
30.09.2008 LICENCIAS SOFTWARE UPDATE ORACLE PURCHASING	739,15 -	739,15	-
30.09.2008 LICENCIAS SOFTWARE UPDATE ORACLE PURCHASING	739,15 -	739,15	-
30.09.2008 LICENCIAS SOFTWARE UPDATE ORACLE PURCHASING	739,16 -	739,16	-
30.09.2008 LICENCIAS SOFTWARE UPDATE ORACLE PURCHASING	739,16 -	739,16	-
30.09.2008 LICENCIAS SOFTWARE UPDATE INTERNET DEVELOPER	925,00 -	925,00	-
30.11.2008 LICENCIA MICROSOFT SQL SERVER EDU MOL	265,64 -	265,64	-
30.11.2008 LICENCIA ORACLE FINANCIALS	1.169,42 -	1.169,42	-
31.12.2014 LICENCIAS INSTANCIA ESPAÑA-FOUNDATION ENTERPRISE	1.525,39 -	1.525,39	-
31.03.2015 PLATAFORMA E-COMMERCE	1.355,20 -	1.355,20	-
30.04.2015 SALESFORCE LICENCIAS FOUNDATION ENTERPRISE EDITION	138,35 -	138,35	-



Cuentas anuales – Ejercicio 2020

31.03.2016 LICENCIAS SAP	101.301,20 -	101.301,20	-
10.03.2016 SOFTWARE CAMPAÑA GLOBAL, WEB	25.311,99 -	25.311,99	-
31.03.2016 IMPLEMENTACION Y DESARROLLO SAP	20.890,65 -	20.890,65	-
31.05.2016 IMPLEMENTACION SAP	39.809,00 -	39.809,00	-
30.06.2016 3 LICENCIAS FORMACION	9.075,00 -	9.075,00	-
31.07.2016 LICENCIA JITTERBIT HARMONY Y CONNECTOR SAP	22.270,90 -	22.270,90	-
22.09.2016 50% PTO INTEGRACION SAP JITTERBIT	9.740,50 -	9.740,50	-
22.09.2016 25% PTO SISTEMA SALESFORCE	21.265,75 -	21.265,75	-
22.09.2016 35 LICENCIAS 26-09-16/25-09-17 SALESFORCE	4.065,60 -	4.065,60	-
31.10.2016 25% PTO PROYECTO SALESFORCE	21.265,75 -	21.265,75	-
31.10.2016 50% PTO PROYECTO INTEGRACION SAP JITTERBIT	9.740,50 -	9.740,50	-
31.12.2016 25% PTO PROYECTO SALESFORCE	21.265,75 -	21.265,75	-
31.12.2016 25% EXTENSION PROYECTO SALESFORCE	21.265,75 -	21.265,75	-
31.12.2016 IMPLEMENTACION Y DESARROLLO SAP	15.125,00 -	15.125,00	-
31.12.2016 IMPLEMENTACION Y DESARROLLO SAP	18.150,00 -	18.150,00	-
31.12.2016 LICENCIAS SAP	37.848,80 -	37.848,80	-
30.11.2015 LICENCIA OE ENTERPRISE V.11.5	7.187,40 -	7.187,40	-
30.11.2015 LICENCIA OE ENTERPRISE V.11.5	1.293,73 -	1.293,73	-
30.11.2015 LICENCIA APP SERVER ENTERPRISE V.11.5	1.306,80 -	1.306,80	-
30.11.2015 LICENCIA APP SERVER ENTERPRISE V.11.5	235,22 -	235,22	-
30.11.2015 LICENCIA WEBSPEED WORKSHOP	936,54 -	936,54	-
30.11.2015 LICENCIA WEBSPEED WORKSHOP	168,58 -	168,58	-
29.02.2016 HELP DESK - UPGRADE, VERSION	576,44 -	576,44	-
31.12.2014 LICENCIAS INSTANCIA ESPAÑA-FOUNDATION ENTERPRISE	1.166,40 -	1.166,40	-
31.12.2012 LICENCIA SYMC BACKUP EXEC 2012 SERVER WIN	447,16 -	447,16	-
24.12.2012 LICENCIA SYMC BACKUP EXEC 2012 BNDL VER UG	447,16 -	447,16	-
24.12.2012 LICENCIA SYMC BACKUP EXEC 2012 BNDL STD	619,58 -	619,58	-
24.12.2012 LICENCIA SYMC BACKUP EXEC 2012 BNDL STD	619,58 -	619,58	-
24.12.2012 LICENCIA SYMC BACKUP EXEC 2012 OPPTION DEDUPLICATI	930,48 -	930,48	-
31.01.2013 GUIA DE LA BANCA LIBRO ACCESO WEB	617,76 -	617,76	-
31.08.2014 10 LICENCIAS INSTANCIA COLOMBIA Y PERU	3.888,00 -	3.888,00	-
20.03.2006 LICENCIA OPENEDGE BASIC SUPPORT	467,70 -	467,70	-
01.03.2006 LICENCIA RED HAT ENTERPRISE LINUX	3.546,12 -	3.546,12	-
30.06.2002 UNA LICENCIA DISCOVERER DESKTOP EDITION (DOS USUAR	1.524,36 -	1.524,36	-
30.06.2002 UNA LICENCIA ORDER MANAGEMENT (50.000) USUARIOS	3.810,77 -	3.810,77	-
30.06.2002 UNA LICENCIA ORACLE APPLICATIONS 11	50,33 -	50,33	-
30.06.2002 UNA LICENCIA SHIPPING AND HANDLING FEE	20,16 -	20,16	-
12.07.2002 LICENCIA USO PROGRAMA A3NOM PLUS WINDOWS Y A3MAN	10.138,40 -	10.138,40	-
02.12.2002 RED HAT LINUX ADVANCED SE	2.108,76 -	2.108,76	-
02.05.2005 LICENCIA SOFTWARE A3 NOMINA	671,64 -	671,64	-
06.02.2007 MICROSOFT WINDOS VISTA	115,42 -	115,42	-
16.02.2007 ADOBE ACROBAT PROFESSIONAL	628,66 -	628,66	-



Cuentas anuales – Ejercicio 2020

07.05.2007	SOFT GESTION CENTRALITA	1.006,59 -	1.006,59	-
30.06.2007	ADOBE FREEHAND (MARKETING)	475,05 -	475,05	-
31.07.2007	FLASH PRO CS3/ES 9 WIN	768,95 -	768,95	-
31.07.2007	PHOTOSHOP CS310/ES WIN	989,02 -	989,02	-
31.08.2007	LICENCIA OP EDUCACION P73-01883	1.541,64 -	1.541,64	-
16.08.2006	PASARELA DE PAGO VIRTUAL	2.018,40 -	2.018,40	-
15.12.2006	LICENCIA SYMANTEC BACKUP EXEC 11D	664,10 -	664,10	-
28.12.2006	LICENCIA MS OFFICESHAREPOINT	222,72 -	222,72	-
29.01.2007	LICENCIA ADOBE PHOTOSHOP CS2	968,60 -	968,60	-
30.06.2002	UNA LICENCIA INTERNET DEVELOPER SUITE (UN USUARIO)	3.810,77 -	3.810,77	-
28.02.2001	1 PROGRESS APPSERVER-15 USUARIOS	3.670,62 -	3.670,62	-
30.03.2001	UN MODULO CONEXION SISTEMA GUIA	2.677,15 -	2.677,15	-
30.06.2002	UNA LICENCIA FINANCIALS (CINCO USUARIOS)	15.225,55 -	15.225,55	-
30.06.2002	UNA LICENCIA PURCHASING (CINCO USUARIOS)	15.225,55 -	15.225,55	-
02.01.2017	SYNTAX -IMPLANTACION SISTEMA SALESFORCE	43.030,71 -	43.030,71	-
23.03.2017	STRATESYS IMPLANTACION SAP FI	72.576,77 -	69.552,73	3.024,04
18.06.2018	5 LICENCIAS SAP STRATESYS	20.079,83 -	12.968,23	7.111,60
21.12.2018	50% IMPLANTACION SAGE XRT HITO	17.696,25 -	9.216,79	8.479,46
29.03.2019	PLATAFORMA AZURE	2.097,84 -	961,51	1.136,33
08.04.2019	35% IMPLANTACION PROYECTO BI INTERVENCION	16.583,05 -	7.255,08	9.327,97
30.04.2019	SAGE KIT DE INTEGRACION SAP	7.260,00 -	3.176,25	4.083,75
30.04.2019	IMPLANTACION PROYECTO CRM NUEVAS PAISES	11.408,85 -	4.991,37	6.417,48
29.07.2019	PROYECTO INTEGRACION ORGS SALESFORCE	7.078,98 -	2.654,62	4.424,36
26.07.2019	PROYECTO COFI FASE 1 SYNTAX	9.438,00 -	3.539,25	5.898,75
20.02.2019	IMPLANTACION SAGE HITO II	7.078,50 -	3.391,79	3.686,71
30.12.2019	2599 IMPLANTACION SAGE HITO XRT III (30%)	10.617,75 -	2.875,64	7.742,11
11.11.2020	PROY OCTAVIA EDT-SQL2016A01ATBO-006-M2	3.508,02 -	146,17	3.361,85
30.11.2020	MODULO PROA EDT-SQL2016AEA01ATBO-009	9.651,25 -	402,14	9.249,11
30.10.2020	7529 PROY OCTAVIA EDT-SAL2016	19.302,50 -	1.206,41	18.096,09
11.02.2020	4153 PROY METACOFI EDTSQL2016AEA01ATBO-005	3.792,73 -	869,17	2.923,56
27.02.2020	4154 PROY OCTAVIA SQL/2016/AEA01ATBO-006-M01	8.758,94 -	2.007,26	6.751,68
10.03.2020	4330 PROY METACOFI EDTSQL2016AEA01ATBO-005	3.188,35 -	664,24	2.524,11
12.03.2020	4341 PROY PROYECTA SQL2016AEA01ATBO-009 v1	28.953,74 -	6.032,03	22.921,71
04.05.2020	4568 PROY METACOFI EDTSQL2016AEA01ATBO-005	2.497,29 -	416,22	2.081,07
11.05.2020	4570 PROY PROYECTA SQL2016AEA01ATBO-009 v1	5.214,64 -	869,11	4.345,53
11.05.2020	4957 PROY OCTAVIA SQL/2016/AEA01ATBO-006-M01	-	-	-
17.08.2020	6212 1 PROY PROYECTA SQL2016AEA01ATBO-009 v1	5.214,64 -	543,19	4.671,45
29.09.2020	6212 2 PROY PROYECTA SQL2016AEA01ATBO-009 v1	19.302,50 -	1.608,54	17.693,96
29.09.2020	6212 3 PROY PROYECTA SQL2016AEA01ATBO-009 v1	2.698,19 -	224,85	2.473,34
22.05.2020	4954 PROY PROYECTA SQL2016AEA01ATBO-009 v1	19.302,50 -	3.217,08	16.085,42
29.06.2020	4957 PROY OCTAVIA SQL/2016/AEA01ATBO-006-M01	8.758,94 -	1.277,35	7.481,59
24.12.2020	Laptop computer	895,62 -	18,66	876,96



Cuentas anuales – Ejercicio 2020

10.12.2008 LICENCIAS ANTIVIRUS MCAFEE (RENOVACION)	-	-	-
01.02.2008 LICENCIAS ANTIVIRUS MCAFEE (RENOVACION)	-	-	-
04.09.2008 LICENCIA SOFTWARE DOCULEX ARCHIVE STUDIO ENTERPRIS	10.568,40 -	10.568,40	-
TOTAL INMOVILIZADO INMATERIAL APLIC. INFORMATICAS	1.021.548,53	838.678,54	182.869,99
TOTAL INMOVILIZADO INMATERIAL	1.072.518,20	888.474,09	184.044,11
01.05.2008 GABINETE PARA LA CONEXIÓN DE REDES	265,96 -	265,96	-
15.07.2004 AIRE ACONDICIONADO	806,92 -	806,92	-
02.02.2006 AIRE ACONDICIONADO	325,88 -	325,88	-
11.10.2007 PLANTA ELECTRICA	774,70 -	774,70	-
31.01.2017 CENTRAL TELEFONICA MATRIX ETERNITY	1.097,16 -	877,73	219,43
TOTAL INMOVILIZADO MATERIAL INST.TECNICAS	3.270,62 -	3.051,19	219,43
31.10.2007 POTABILIZADORA PORTATIL	11.772,16 -	11.772,16	-
31.10.2007 POTABILIZADORA PORTATIL	11.772,16 -	11.772,16	-
31.10.2007 POTABILIZADORA PORTATIL	11.772,16 -	11.772,16	-
31.10.2007 POTABILIZADORA PORTATIL	11.772,16 -	11.772,16	-
31.10.2008 POTABILIZADORA PP 4x4	12.113,88 -	12.113,88	-
25.06.2020 Generator	2.064,20 -	120,41	1.943,79
28.03.2007 CONCRETERA CIPSA MOTOR HONDA	1.292,33 -	1.292,33	-
TOTAL INMOVILIZADO MATERIAL MAQUINARIA	62.559,05 -	60.615,26	1.943,79
25.12.2018 42.2 M2 Curtain	986,02 -	513,56	472,46
25.12.2018 Medium swivel chair	-	-	-
25.12.2018 17.2m2 Aluminum Partition	877,09 -	456,81	420,28
TOTAL INMOVILIZADO MATERIAL UTILLAJE	1.863,11 -	970,37	892,74
01.01.2015 SILLA BIRO SEMI EJECUTIVA CON ESPALDAR ALTO BASE E	126,00 -	126,00	-
01.01.2015 SILLA BIRO SEMI EJECUTIVA CON ESPALDAR ALTO BASE E	126,00 -	126,00	-
01.01.2015 SILLA BIRO SEMI EJECUTIVA CON ESPALDAR ALTO BASE E	126,00 -	126,00	-
01.01.2015 MESA MEDIANA DE LIVING DE MELAMINA	132,23 -	132,23	-
01.01.2015 MULTICOVER - SOFA REVESTIDO EN TELA	142,00 -	142,00	-
01.01.2015 MULTICOVER - SOFA REVESTIDO EN TELA	142,00 -	142,00	-
01.01.2015 DISPENSADOR DE MELAMINA PARA AGUA Y CAFE	217,76 -	217,76	-
01.01.2015 REPISA DE MELAMINA PARA MICROONDAS	135,29 -	135,29	-
01.01.2015 MAMPARA C/PUERTA PARA DIVISION DE AMBIENTE	2.163,90 -	2.163,90	-
01.01.2015 MAMPARA C/PUERTA PARA DIVISION DE AMBIENTE	2.163,82 -	2.163,82	-
01.01.2015 ESCRITORIO DE MELAMINA SIN CAJAS PARA LOCUTORIO	118,23 -	118,23	-
01.01.2015 ESCRITORIO DE MELAMINA SIN CAJAS PARA LOCUTORIO	118,23 -	118,23	-
01.01.2015 COLUMNA ESTANTE DE MELAMINA PARA RACK	209,99 -	209,99	-
01.01.2015 CREDENZA DE MELAMINA DE DOS PUERTAS	137,64 -	137,64	-
01.01.2015 CREDENZA DE MELAMINA DE DOS PUERTAS	137,64 -	137,64	-
01.01.2015 CREDENZA DE MELAMINA DE DOS PUERTAS	137,64 -	137,64	-
01.01.2015 CREDENZA DE MELAMINA DE DOS PUERTAS	137,64 -	137,64	-
01.01.2015 CREDENZA DE MELAMINA DE DOS PUERTAS	137,64 -	137,64	-



Cuentas anuales – Ejercicio 2020

01.01.2015	CREDENZA DE MELAMINA DE DOS PUERTAS	137,64 -	137,64	-
01.01.2015	CREDENZA DE MELAMINA DE DOS PUERTAS	137,64 -	137,64	-
01.01.2015	CREDENZA DE MELAMINA DE DOS PUERTAS	137,64 -	137,64	-
01.01.2015	CREDENZA DE MELAMINA DE DOS PUERTAS	137,64 -	137,64	-
01.01.2015	CREDENZA DE MELAMINA DE DOS PUERTAS	137,64 -	137,64	-
01.01.2015	CREDENZA DE MELAMINA DE DOS PUERTAS	137,64 -	137,64	-
01.01.2015	ESTANTE DE MELAMINA DE 6 DIVISIONES	188,47 -	188,47	-
01.01.2015	ESTANTE DE MELAMINA DE 6 DIVISIONES	188,47 -	188,47	-
01.01.2015	ESTANTE DE MELAMINA DE 6 DIVISIONES	188,47 -	188,47	-
01.01.2015	ESTANTE DE MELAMINA DE 6 DIVISIONES	188,47 -	188,47	-
01.01.2015	ESTANTE DE MELAMINA DE 6 DIVISIONES	188,47 -	188,47	-
01.01.2015	ESTANTE DE MELAMINA DE 6 DIVISIONES	188,47 -	188,47	-
01.01.2015	ESTANTE DE MELAMINA DE 6 DIVISIONES	188,47 -	188,47	-
01.01.2015	SILLA BIRO SEMI EJECUTIVA CON ESPALDAR ALTO BASE E	126,00 -	126,00	-
01.07.2016	ESTUFAS A GAS MARCA DELONGHI, CON GARRAFA	195,40 -	149,25	46,15
01.07.2016	ESTUFA A GAS MARCA DELONGHI, CON GARRAFA	195,40 -	149,25	46,15
01.01.2015	SILLA BIRO TRINEO BASE FIJA	101,17 -	101,17	-
01.01.2015	SILLA BIRO TRINEO BASE FIJA	101,17 -	101,17	-
01.01.2015	SILLA BIRO TRINEO BASE FIJA	101,17 -	101,17	-
01.01.2015	SILLA BIRO TRINEO BASE FIJA	101,17 -	101,17	-
01.01.2015	SILLA BIRO TRINEO BASE FIJA	101,17 -	101,17	-
01.01.2015	SILLA BIRO TRINEO BASE FIJA	101,17 -	101,17	-
01.01.2015	SILLA BIRO TRINEO BASE FIJA	101,17 -	101,17	-
01.01.2015	SILLA BIRO TRINEO BASE FIJA	101,17 -	101,17	-
01.01.2015	SILLA BIRO TRINEO BASE FIJA	101,17 -	101,17	-
01.01.2015	SILLA BIRO TRINEO BASE FIJA	101,17 -	101,17	-
01.01.2015	SILLA BIRO TRINEO BASE FIJA	101,17 -	101,17	-
01.01.2015	SILLA BIRO TRINEO BASE FIJA	101,17 -	101,17	-
01.01.2015	SILLA BIRO TRINEO BASE FIJA	101,17 -	101,17	-
01.01.2015	SILLA BIRO SEMI EJECUTIVA CON ESPALDAR ALTO BASE E	126,00 -	126,00	-
01.01.2015	SILLA BIRO SEMI EJECUTIVA CON ESPALDAR ALTO BASE E	126,00 -	126,00	-
01.01.2015	SILLA BIRO SEMI EJECUTIVA CON ESPALDAR ALTO BASE E	126,00 -	126,00	-
01.01.2015	SILLA BIRO SEMI EJECUTIVA CON ESPALDAR ALTO BASE E	126,00 -	126,00	-
01.01.2015	SILLA BIRO SEMI EJECUTIVA CON ESPALDAR ALTO BASE E	126,00 -	126,00	-
01.01.2015	SILLA BIRO SEMI EJECUTIVA CON ESPALDAR ALTO BASE E	126,00 -	126,00	-
01.01.2015	SILLA BIRO SEMI EJECUTIVA CON ESPALDAR ALTO BASE E	126,00 -	126,00	-
01.01.2015	SILLA BIRO SEMI EJECUTIVA CON ESPALDAR ALTO BASE E	126,00 -	126,00	-
01.01.2015	SILLA BIRO SEMI EJECUTIVA CON ESPALDAR ALTO BASE E	126,00 -	126,00	-
01.01.2015	SILLA BIRO SEMI EJECUTIVA CON ESPALDAR ALTO BASE E	126,00 -	126,00	-
01.01.2015	SILLA BIRO SEMI EJECUTIVA CON ESPALDAR ALTO BASE E	126,00 -	126,00	-
01.01.2015	SILLA BIRO SEMI EJECUTIVA CON ESPALDAR ALTO BASE E	126,00 -	126,00	-
01.01.2015	SILLA BIRO SEMI EJECUTIVA CON ESPALDAR ALTO BASE E	126,00 -	126,00	-
01.01.2015	SILLA BIRO SEMI EJECUTIVA CON ESPALDAR ALTO BASE E	126,00 -	126,00	-
01.01.2015	ESTANTE DE MELAMINA DE 6 DIVISIONES	188,47 -	188,47	-
01.09.2006	EQUIPO DE FAX PANASONIC COLOR NEGRO	193,36 -	193,36	-
01.03.2006	ENCUADERNADORA, ANILLADORA ESPIRMATIC ESTANDAR	168,04 -	168,04	-

Página 88



Cuentas anuales – Ejercicio 2020

01.01.2004 FOTOCOPIADORA MINOLTA MOD. EP-3000	6.932,35 -	6.932,35	-
01.01.2004 TESTER RJ-45 COAXIAL LANTE RRA	67,65 -	67,65	-
01.03.2003 MULTITESTER DIGITAL CIE 122	66,52 -	66,52	-
01.05.2001 CENTRAL TELEFONICA KX-TA616	1.311,12 -	1.311,12	-
01.01.2015 ESTANTE DE MELAMINA DE 6 DIVISIONES	188,47 -	188,47	-
01.01.2015 ESTANTE DE MELAMINA DE 6 DIVISIONES	188,47 -	188,47	-
01.01.2015 MESA DE MELAMINA PARA REUNION	251,29 -	251,29	-
01.01.2015 ESCRITORIO DE MELAMINA DE 4 CAJONES Y BANDEJA DE T	375,52 -	375,52	-
01.01.2015 ESCRITORIO DE MELAMINA DE 4 CAJONES Y BANDEJA DE T	375,52 -	375,52	-
01.01.2015 ESCRITORIO DE MELAMINA DE 4 CAJONES Y BANDEJA DE T	375,52 -	375,52	-
01.01.2015 ESCRITORIO DE MELAMINA DE 4 CAJONES Y BANDEJA DE T	375,52 -	375,52	-
01.01.2015 ESCRITORIO DE MELAMINA DE 4 CAJONES Y BANDEJA DE T	375,52 -	375,52	-
01.01.2015 ESCRITORIO DE MELAMINA DE 4 CAJONES	395,16 -	395,16	-
01.01.2015 ESCRITORIO DE MELAMINA DE 4 CAJONES	395,16 -	395,16	-
01.01.2015 ESCRITORIO DE MELAMINA DE 4 CAJONES	395,16 -	395,16	-
01.01.2015 ESCRITORIO DE MELAMINA DE 4 CAJONES	395,16 -	395,16	-
01.01.2015 ESCRITORIO DE MELAMINA DE 4 CAJONES	395,16 -	395,16	-
01.01.2015 ESCRITORIO DE MELAMINA DE 4 CAJONES	395,16 -	395,16	-
01.01.2015 ESCRITORIO DE MELAMINA DE 4 CAJONES	395,16 -	395,16	-
01.01.2015 ESCRITORIO DE MELAMINA DE 4 CAJONES	395,16 -	395,16	-
01.01.2015 ESCRITORIO DE MELAMINA DE 4 CAJONES	395,16 -	395,16	-
01.01.2015 ESCRITORIO DE MELAMINA DE 4 CAJONES	395,16 -	395,16	-
01.01.2015 ESCRITORIO DE MELAMINA DE 4 CAJONES	395,16 -	395,16	-
26.11.2019 FOTOCOPIADORA MULTIF. CANON IRC1435I RZG03056	1.693,63 -	305,79	1.387,84
20.10.2020 COMEDOR DE MADERA DE 6 SILLAS	486,63 -	13,52	473,11
19.12.2013 BASE PARA MESA FUA GINEBRA COLORES VARIOS	38,12 -	38,12	-
19.12.2013 SUPERFICIE REDONDA LAM WENGUE	81,49 -	81,49	-
19.12.2013 BASE PARA MESA BAR LENA CROMO	81,14 -	81,14	-
19.12.2013 BASE CLICK DOBLE MET NEGRO	53,15 -	53,15	-
19.12.2013 SUPERFICIE OVALADA LAM WENGUE	104,92 -	104,92	-
12.04.2016 2 PUESTOS DE TRABAJO PARA CAMPAÑAS	114,78 -	91,01	23,77
04.08.2011 SILLA TAMDEN DE 2 PUESTOS ROJO	116,97 -	116,97	-
04.08.2011 10 SILLAS SIN RODACHINES ROJAS	237,89 -	237,89	-
04.08.2011 9 SILLAS ERGONOMICAS, SIN BRAZOS , CON RODACHINES	666,10 -	666,10	-
04.08.2011 MUEBLE ARCHIVADOR PARA AZ EN FORMICA WENGUE	555,09 -	555,09	-
04.08.2011 ARMARIO METALICO PARA DEPOSITO	178,42 -	178,42	-
04.08.2011 8 PUESTOS DE TRABAJO CON ARCHIVADOR INCLUIDO	-	-	-
04.08.2011 MESA DE JUNTAS	872,28 -	872,28	-
04.08.2011 MUEBLE RECEPCIÓN CON ARCHIVADOR DE PISO MAS FALDER	594,74 -	594,74	-
31.12.2009 ARCHIVO EN MADERA	126,17 -	122,55	3,62
31.12.2012 SILLA CAFETERIA ROJA	46,89 -	46,89	-
31.12.2018 TELEVISOR SAMSUNG 21 QLED 65	1.612,46 -	559,88	1.052,58



Cuentas anuales – Ejercicio 2020

03.08.2019	4 ESCRITORIOS NOGAL - 120 BG-32(1200)	444,35 -	104,92	339,43
03.08.2019	4 SILLAS OFICINA CORINA C8336-CH NEGRA	200,84 -	47,42	153,42
16.09.2019	MUEBLE ARCHIVO 2.70 X 0.80 X 0.40 MADECOR 15MM	465,23 -	103,39	361,84
31.08.2011	3 SILLAS MODELO TROYA COLOR NEGRO PATAS METALICAS	153,25 -	153,25	-
31.08.2011	SILLAS MODELO TROYA II DE ESTACIONES - MUEBLIMA CI	590,51 -	590,51	-
31.08.2011	SILLAS DE VISITA MODELO GRAFFITTI MUEBLIMA CIA. L	267,14 -	267,14	-
31.08.2011	ESCRITORIO EN L TRES CAJONES COLOR CAFÉ AGLOMERADO	277,68 -	277,68	-
31.08.2011	ARCHIVADOR AREREO TOOL TROQUELADO COLOR NEGRO, MUE	523,02 -	523,02	-
30.11.2012	MUEBLE TIPO LIBRERO PARA APOYO TV, COLOR CAFÉ	133,76 -	133,76	-
07.05.2013	GABINETE METALICO PARA 6 BATERIAS CON 25 CABLES TE	309,27 -	309,27	-
10.04.2013	ARCHIVADOR 3 SERVICIOS COLOR CAFÉ CON ESTRUCTURA M	64,95 -	64,95	-
10.04.2013	ARCHIVADOR 3 SERVICIOS COLOR CAFÉ CON ESTRUCTURA M	64,95 -	64,95	-
31.12.2010	MESA METÁLICA DE TUBO CUADRADO COLOR PLOMO CON TAB	57,81 -	57,72	0,09
31.05.2011	ARCHIVADOR AEREO CON ESTRUCTURA METALICA COLOR MADE	59,59 -	59,59	-
31.05.2011	ARCHIVADOR AEREO CON ESTRUCTURA METALICA COLOR MADE	59,59 -	59,59	-
31.05.2011	ARCHIVADOR AEREO CON ESTRUCTURA METALICA COLOR MADE	59,59 -	59,59	-
31.05.2011	ESTACION DE TRABAJO CON TRES CAJONES COLOR MADERA	133,19 -	133,19	-
01.01.2011	ESCRITORIO DE OFICINA-3 CAJONES	-	-	-
01.01.2011	ANAQUEL DE MADERA 8 ESPACIOS	-	-	-
01.01.2011	JUEGO DE SALA DE 5 PIEZAS	-	-	-
01.01.2011	JUEGO DE BANCAS DE MADERA CON CUERINA NEGRO (3)	-	-	-
01.01.2011	ESTANTE DE MADERA PARA COLGAR-3 ESPACIOS	-	-	-
23.03.2015	EXIBIDOR DE LIBROS 1X1.50 -ON	174,12 -	169,29	4,83
15.04.2015	EXHIBIDOR DE LIBROS ON 1X1.50	177,19 -	169,81	7,38
20.04.2015	MUEBLE DE COCINA 2.28X94,5 CM	261,12 -	250,25	10,87
22.10.2015	BOTIQUIN S-E21108 25X12X35CM - F.11448 ADTS Y ON	265,18 -	232,04	33,14
26.11.2015	ESCALERA DE PINO DOS PELDAÑOS	47,12 -	40,57	6,55
12.02.2014	PERCHAS PEQUEÑAS (2) MOBILIARIO PARA ARCHIVO DE DO	-	-	-
12.03.2014	ARCHIVADOR 3 SERVICIOS COLOR CAFÉ CON ESTRUCTURA M	64,81 -	64,81	-
06.03.2014	MESA DE MADERA RUSTICA TIPO ESCRITORIO COLOR CAFE	130,96 -	130,96	-
06.03.2014	MESA DE MADERA RUSTICA COLOR CAFE	130,96 -	130,96	-
10.07.2014	ESTANTERIA MADERA DOS MÓDULOS CON VIDRIO COLOR MAD	-	-	-
14.11.2014	ESTACIONES DE TRABAJO (16 U) NVAS.OFIC.REP.SALVADO	3.457,11 -	3.457,11	-
14.11.2014	DIVISION FIJA-ALUMINIO Y VIDRIO (18.4M2) SALA REUN	1.119,08 -	1.119,08	-
14.11.2014	PUERTA-TARIETA SUPERIOR (2 U) SALA REUNIONES NVAS	312,10 -	312,10	-
14.11.2014	MODULO BIBLIOTECA ALTO 2X0.90X0.35 (12 U) NVAS.OFI	2.432,84 -	2.432,84	-
14.11.2014	MODULO BIBLIOTECA BAJO NVAS.OFIC.REP.SALVADOR	608,13 -	608,13	-
17.12.2014	MESAS PARA SALA DE REUNIONES OF NUEVAS	313,30 -	313,30	-
23.12.2014	MUEBLES MODULARES Y 24 PIEZAS DE CIELLO RAZO FALSO	98,26 -	98,26	-
01.01.2014	ESTANTE LIBRERO PEQUEÑO / MADERA	127,53 -	127,53	-
16.04.2003	1 SILLA APILABLE TIPO SENSO	26,12 -	26,04	0,08
16.04.2003	1 SILLA APILABLE TIPO SENSO	-	-	-



Cuentas anuales – Ejercicio 2020

16.04.2003	1 SILLA APILABLE TIPO SENSO, COLOR NEGRA	-	-	-
16.04.2003	1 SILLA APILABLE TIPO SENSO, COLOR NEGRA	-	-	-
16.04.2003	1 SILLA APILABLE TIPO SENSO, COLOR NEGRO	-	-	-
16.04.2003	1 SILLA APILABLE TIPO SENSO, COLOR NEGRO	-	-	-
16.04.2003	1 SILLA APILABLE TIPO SENSO, COLOR NEGRO	26,12	26,04	0,08
16.04.2003	1 SILLA APILABLE TIPO SENSO, COLOR NEGRO	26,12	26,04	0,08
16.04.2003	1 SILLA APILABLE TIPO SENSO, COLOR NEGRO	-	-	-
16.04.2003	1 SILLA APILABLE TIPO SENSO, COLOR NEGRO	26,12	26,04	0,08
16.04.2003	1 SILLA APILABLE TIPO SENSO, COLOR NEGRO	26,12	26,12	-
16.04.2003	1 SILLA APILABLE TIPO SENSO, COLOR NEGRO	26,12	26,12	-
01.01.1992	ARCHIVADOR METALICO PEQUEÑO DE DOS CAJONES METAL C	158,47	158,47	-
01.01.1996	ARCHIVADOR PEQ. DE MADERA, COLOR CAFÉ	40,18	40,18	-
10.01.1988	ANAQUEL METÁLICO ATU TIPO VITRINA, COLOR BEIGE	-	-	-
01.01.1993	ESTANTERÍA DE METAL ATU 2 PUERTAS AGLOMERADO COLOR	114,50	114,50	-
15.01.1998	MODULO AUSPICIAMIENTO COLOR CAFÉ DE MADERA CON CI	158,13	158,13	-
11.12.1986	MESA AUX. ESCRITORIO METALICO Y MADERA	260,94	260,94	-
11.05.1999	MESA PEQUEÑA CON ESTRUCTURA METÁLICA	19,47	19,47	-
01.01.1996	MESA DE MADERA BASE METALICA COLOR CAFÉ	387,41	387,41	-
15.01.1998	8 SILLAS NEGRAS CON BASE DE MADERA COLOR CAFÉ	526,62	526,62	-
11.08.1987	MESA AUX. ESCRITORIO METAL Y MADERA	199,25	199,25	-
11.08.1987	MESA AUX. ESCRITORIO METAL Y MADERA, COLOR CAFÉ	199,25	199,25	-
08.02.2000	MESA PEQUEÑA DE MADERA COLOR CAFÉ CON GARRUCHAS	28,08	28,08	-
17.07.2000	ESCRITORIO EN L TRES CAJONES COLOR CAFÉ AGLOMERADO	128,72	128,72	-
08.02.2000	ESCRITORIO EN L TRES CAJONES COLOR CAFÉ AGLOMERADO	140,42	140,42	-
31.01.2002	ESCRITORIO EN L TRES CAJONES COLOR CAFÉ AGLOMERADO	359,23	359,23	-
26.02.1999	JUEGO DE MUEBLES COROSIL NEGRO	-	-	-
02.10.2003	REFRIGERADORA INDURAMA, MODELO R1-375	351,04	351,04	-
05.02.1998	GUILLOTINA METÁLICA IDEAL	-	-	-
22.07.1999	1 CALEFACTOR COLOR NEGRO	-	-	-
30.03.1999	BALANZA CAMRY, COLOR PLATA	-	-	-
04.02.2000	CALCULADORA CASIO	-	-	-
26.11.2001	CENTRAL TELEFÓNICA PANASONIC	1.386,96	1.386,96	-
16.04.2003	1 SILLA APILABLE TIPO SENSO, COLOR NEGRA	26,12	26,04	0,08
24.02.2006	MODULAR MODELO LASAR METÁLICO - CH NO. 1183 VITERI	-	-	-
24.02.2006	PUERTAS MELAMÍNICO Y VIDRIOS COLOR NEGRO CON GRIS	-	-	-
24.02.2006	CREDENZA ESTANDAR DE 80 CM ALTO 2 PUERTAS COLOR NE	-	-	-
24.02.2006	CREDENZA ESTANDAR DE 70 CMTS ALTO 2 PUERTAS COLOR	-	-	-
24.02.2006	ARCHIVADOR METÁLICO 4 GAVETAS ESTANDAR COLOR NEGRO	-	-	-
24.02.2006	SILLA GIRATORIA SECRETARIA MODELO FOCUX COLOR NEGR	-	-	-
24.02.2006	SILLA GIRATORIA SECRETARIA MODELO FOCUX COLOR NEGR	-	-	-
24.02.2006	SILLA GIRATORIA SECRETARIA MODELO FOCUX COLOR NEGR	-	-	-
16.04.2003	ARCHIVADOR METÁLICO DE 4 GAVETAS, COLOR NEGRO	-	-	-



Cuentas anuales – Ejercicio 2020

16.04.2003	ARCHIVADOR METÁLICO DE 4 GAVETAS	-	-	-
16.04.2003	LIBRERO METALICO CON DOS BANDEJAS - PUERTAS DE VID	-	-	-
16.12.2003	LIBRERO - ARCHIVADOR CON 2 PUERTAS DE VIDRIO CORRE	-	-	-
16.04.2003	MESA DE REUNIONES ESTRUCTURA METALICA PARA 8 PERSO	-	-	-
16.04.2003	MESA DE CENTRO CON ESTRUCTURA METALICA Y VIDRIO	-	-	-
16.12.2003	MUEBLE COLOR CAFÉ CON PUERTA DE VIDRIO PARA TELEVI	-	-	-
16.04.2003	ESCRITORIO SISTEMA DE OFICINA TIPO RENOL, COLOR GR	-	-	-
16.04.2003	ESCRITORIO SISTEMA DE OFICINA EN LDE 1,60 X	-	-	-
16.04.2003	ESCRITORIO SISTEMA DE OFICINA EN L DE 1,60 X	-	-	-
16.04.2003	ESCRITORIO SISTEMA DE OFICINA EN L DE 1,60 X	-	-	-
16.04.2003	ESCRITORIO PENINSULAR ESTRUCTURA METALICA, COLOR G	-	-	-
31.12.2003	ESTACION DE TRABAJO, COLOR GRIS Y NEGRO	-	-	-
20.05.2003	FAX PANASONIC COLOR NEGRO, MODELO KX-F71	-	-	-
19.05.2003	TELEFONO PANASONIC BLANCO, MODELO KX-TS21LX-W	-	-	-
19.05.2003	TELEFONO PANASONIC NEGRO INALAMBRICO CON BASE, MOD	-	-	-
17.06.2003	PIZARRA DE TINTA LIQUIDA 0,80 X 1,20, BORDE METÁLI	-	-	-
17.06.2003	VHS LG, MODELO LG-19 UN HEND/ GHDIFISTEREO, COLOR	-	-	-
17.06.2003	TELEVISOR MARCA SAMSUNG, COLOR GRIS	-	-	-
16.04.2003	1 SILLON EJECUTIVO TIPO EUFORIA, COLOR NEGRO	-	-	-
16.04.2003	1 SILLA SECRETARIA TIPO ARISTA CON BRAZOS, COLOR N	-	-	-
16.04.2003	1 SILLA SECRETARIA TIPO ARISTA CON BRAZOS, COLOR B	-	-	-
16.04.2003	1 SILLA APILABLE TIPO SENSO, COLOR NEGRO	-	-	-
16.04.2003	1 SILLA APILABLE TIPO SENSO, COLOR NEGRO	26,12	26,04	0,08
16.04.2003	1 SILLA APILABLE TIPO SENSO, COLOR NEGRO	-	-	-
16.04.2003	1 SILLA APILABLE TIPO SENSO, COLOR NEGRA	26,12	26,04	0,08
16.04.2003	1 SILLA APILABLE TIPO SENSO, COLOR NEGRA	-	-	-
07.05.1999	TELEVISOR 21 A COLORES LG	337,62	337,62	-
31.07.2008	ESTACION L MILENIO 3 GAVETAS PORTA TECLADO CORREDI	-	-	-
31.07.2008	SILLA GIRATORIA: INTER CON APOYA BRAZO, COLOR N	-	-	-
30.11.2008	ESTACION DE TRABAJO COLOR PLOMO Y COLOR MADERA CON	142,01	141,84	0,17
30.11.2008	ESPIRALADORA MEDIANA MASTER PUNCH SERIE 24877 - P	142,57	142,57	-
30.11.2008	PANTALLA CON TRIPODE PARA PROYECTAR - NORMA CÓRDO	123,00	123,00	-
30.11.2008	GRABADORA SONY CFD -R8 60CP1004435 COLOR PLOMO - R	110,29	110,29	-
30.11.2008	TELEFAX PANASONIC 8KX-FG2451 COLOR PLOMO - RAPI	141,65	141,37	0,28
30.11.2008	CÁMARA FOTOGRAFICASONY D080-H90- RAPID PHOTO FACT.	434,18	434,18	-
30.11.2008	UNA ESTACION DE TRABAJO COLOR PLOMO Y COLOR MADERA	142,01	141,84	0,17
30.11.2008	SILLA GIRATORIA TIPO SECRETARIA PAPIZADA COLOR NEG	55,23	55,23	-
30.11.2008	GUILLOTINA KW3921 PROVESUM,CIA,F.111715	22,81	22,81	-
30.11.2008	PROYECTOR EPSON S5 2000 LUMENES COLOR NEGRO - NORM	-	-	-
30.11.2008	MINI GRABADORA PANASONIC SERIE DH7 JA005936R COLO	48,72	48,72	-
30.11.2008	CAMÁRA FOTOGRAFICA SONY D080-H10 SERIE 67246 - RAP	325,37	325,37	-
31.12.2008	TELEVISOR LG MODELO 29 FV 3 - COMERCIAL SALAS SEVI	324,29	324,29	-



Cuentas anuales – Ejercicio 2020

30.11.2008 SILLA GIRATORIA TIPO SECRETARIA TAPIZADA COLOR NEG	55,23 -	55,23	-
30.04.2003 PANTALLA DE PROYECCION	-	-	-
26.02.1999 SILLON CON CINCO GARRUCHAS GIRATORIO	72,79 -	72,79	-
11.12.1995 1 SILLON CON APOYA BRAZOS BASE CUADRADA COLOR NEGR	163,82 -	163,82	-
11.08.1987 SILLÓN TAPIZ NEGRO	431,71 -	431,71	-
27.01.2004 LIBRERO-ARCHIVADOR CON PUERTAS DE VIDRIO COLOR NEG	-	-	-
27.01.2004 ARCHIVADOR 4 GAVETAS COLOR NEGRO -FACT NO 324	-	-	-
27.01.2004 ESCRITORIO EJECUTIVO COLOR NEGRO-4 GAVETAS -FACT N	-	-	-
27.01.2004 ESCRITORIO EJECUTIVO COLOR NEGRO-3 GAVETAS -FACT N	-	-	-
15.12.2004 PROYECTOR EPSON LCD, COLOR GRIS - PRIETO MONTALV	-	-	-
04.04.2006 SILLAS COLOR NEGRO SIN APOYABRAZOS - MUEBLESA FACT	123,72 -	123,72	-
08.06.2006 LUSTRASPIRADORA ELECTROLUX E604, MODELO LUSTRASPIR	-	-	-
14.10.2006 ASPIRADORA ELECTROLUX A13, MODELO A13, COLOR AZUL	99,32 -	99,32	-
12.03.2007 ANAQUEL LASER DE 4 VIDRIOS CORREDIZOS, COLOR NEGRO	-	-	-
20.04.2007 SILLA COLOR NEGRO - MELGAR CORONEL ESPERANZA JUDI	51,45 -	51,45	-
09.05.2007 ESCRITORIO EN L TRES CAJONES COLOR CAFÉ AGLOMERADO	125,60 -	125,60	-
24.05.2007 MUEBLE CAFÉ, TIPO LIBRERO CON OCHO SERVICIOS Y DOS	-	-	-
31.12.2007 LIBRERO1,20X2,0X0.30 AGLOMERADO CAFÉ, CON DOS PUER	-	-	-
31.12.2007 CAMARA FOTOGRAFIA CASIO-MOD.EXILIM 7.2 MGP, MODEL	-	-	-
01.12.2007 2 MESAS CUADRADAS DE AGLOMERADO Y METAL COLOR CAFÉ	-	-	-
30.04.2008 SILLON NEGRO MODELO EUFORIA - MERLY MERCEDES MOREI	62,78 -	62,61	0,17
30.04.2008 SILLONE NEGRO MODELO PILOT - MERLY MERCEDES MOREIR	37,67 -	37,67	-
21.01.2019 MESA SESION OVAL PARA 10 PERSONAS DE 3.20X1.100	-	-	-
21.01.2019 SILLAS CONFORT SIN BRAZO (MESA DE REUNIÓN)	-	-	-
21.01.2019 ESCRITORIOS MASTER 2 GAVETAS DE 0.75X1.50X0.60	-	-	-
21.01.2019 SILLAS TIPO SECRETARIA IMPERIAL	-	-	-
31.12.2009 MESA RECTANGULAR F DE 160x075 MELANINA CEREZO	159,64 -	159,64	-
31.12.2009 MESA RECTANGULAR F DE 160x075 MELANINA CEREZO	159,64 -	159,64	-
31.12.2009 SILLA SS-45G RESPALDO DE MALL	144,74 -	144,74	-
31.12.2009 MESA RECTANGULAR F DE 160x075 MELANINA CEREZO	159,64 -	159,64	-
31.12.2009 SILLA SS-24G SINCRON/GAS AZUL	130,02 -	130,02	-
31.12.2009 SILLA SS-24G SINCRON/GAS AZUL	130,02 -	130,02	-
30.04.2010 ARMARIO ALTO PTAS ALTAS TODO PERAL	309,42 -	309,42	-
30.04.2010 ARMARIO ALTO PTAS BAJAS TODO PERAL	287,17 -	287,17	-
30.04.2010 SILLA S-0053-G TELA SUEDER NEGRA	133,40 -	133,40	-
30.04.2010 ARMARIO ALTO PTAS ALTAS TODO PERAL	309,42 -	309,42	-
30.04.2010 SILLA S-0053-G TELA SUEDER NEGRA	133,40 -	133,40	-
30.04.2010 SILLA S-0053-G TELA SUEDER NEGRA	133,40 -	133,40	-
31.03.2009 ARMARIO 90x197 DIAL T.PERAL	161,70 -	161,70	-
31.03.2009 ESTANTERIA EXPEDIT 149x149	99,90 -	99,90	-
31.03.2009 ESTANTERIA EXPEDIT 185x185	159,00 -	159,00	-
31.03.2009 ESTANTERIA EXPEDIT 149x149	99,90 -	99,90	-



Cuentas anuales – Ejercicio 2020

30.06.2009 CAJONERA PERAL/AZUL 3.CAJ.	169,40 -	169,40	-
30.06.2009 MESA VENIZIA 180x180 T. PERAL	236,96 -	236,96	-
31.07.2009 MUEBLE F 195x092x040 PTAS GRANDES MELANINA	275,07 -	275,07	-
30.06.2011 SILLA 1 SS-45G	176,73 -	176,73	-
30.06.2011 SILLA 2 SS-45G	176,73 -	176,73	-
30.06.2011 SILLA 3 SS-45G	176,74 -	176,74	-
30.09.2011 SILLA SS-45G ANTIRETORNO RESPALDO MALLA	176,73 -	176,73	-
31.10.2010 MESA OVAL CEREZO DIRECCION	372,95 -	372,95	-
30.11.2010 ESTANTERIA MELANINA CEREZO MUEBLE F	169,54 -	169,54	-
31.03.2008 MESAS F 160x075 MELANINA+ALA IZQ.	201,45 -	201,45	-
31.03.2008 MESAS F 160x075 MELANINA+ALA IZQ.	201,45 -	201,45	-
31.03.2008 SILLA SS-29G PERMAN.GAS AZUL MARINO	122,37 -	122,37	-
30.06.2008 MUEBLE LIBRERIA/TV PUERTAS CORREDERAS	1.132,16 -	1.132,16	-
30.09.2007 ARMARIO ALTOS 95x42x198 PTAS BAJAS PERAL-NEGRO	178,75 -	178,75	-
30.11.2007 ESCRITORIO GALANT 180X100 OVAL	124,00 -	124,00	-
30.11.2008 MESA 180 PERAL GRAFITO	167,05 -	167,05	-
30.11.2008 MESA 180 PERAL GRAFITO	167,05 -	167,05	-
31.08.2015 MESA EURO-2000 PERAL NEGRO	118,15 -	106,66	11,49
31.08.2015 MESA EURO-2000 PERAL NEGRO	118,15 -	106,66	11,49
31.08.2015 MESA EURO-2000 PERAL NEGRO	118,15 -	106,66	11,49
31.08.2015 MESA EURO-2000 PERAL NEGRO	118,15 -	106,66	11,49
31.08.2015 MESA EURO-2000 PERAL NEGRO	118,15 -	106,66	11,49
31.08.2015 MESA EURO-2000 PERAL NEGRO	118,15 -	106,66	11,49
31.08.2015 MESA EURO-2000 PERAL NEGRO	118,15 -	106,66	11,49
31.08.2015 MESA EURO-2000 PERAL NEGRO	118,15 -	106,66	11,49
31.08.2015 MESA EURO-2000 PERAL NEGRO	118,15 -	106,66	11,49
31.08.2015 ARMARIO ALTO ESTRECHO 3 PUERTAS	233,49 -	210,81	22,68
31.08.2015 ARMARIO ALTO ESTRECHO 3 PUERTAS	233,49 -	210,81	22,68
31.08.2015 ARMARIO ALTO ESTRECHO 3 PUERTAS	233,49 -	210,81	22,68
31.08.2015 ARMARIO ALTO ESTRECHO 3 PUERTAS	233,49 -	210,81	22,68
31.08.2015 ARMARIO ALTO ESTRECHO 3 PUERTAS	233,49 -	210,81	22,68
31.08.2015 MESA AUXILIAR EURO 2000	97,67 -	88,18	9,49
31.08.2015 MESA AUXILIAR EURO 2000	97,67 -	88,18	9,49
31.08.2015 MESA AUXILIAR EURO 2000	97,67 -	88,18	9,49
31.08.2015 MESA AUXILIAR EURO 2000	97,67 -	88,18	9,49
31.08.2015 MESA AUXILIAR EURO 2000	97,67 -	88,18	9,49
31.08.2015 MESA AUXILIAR EURO 2000	97,67 -	88,18	9,49
31.08.2015 MESA AUXILIAR EURO 2000	97,67 -	88,18	9,49
31.08.2015 MESA AUXILIAR EURO 2000	97,67 -	88,18	9,49
31.08.2015 MESA AUXILIAR EURO 2000	97,67 -	88,18	9,49
30.09.2015 MESA REDONDA 110 PE/ALU	179,44 -	159,52	19,92
30.09.2015 MESA REDONDA 110 PE/ALU	179,44 -	159,52	19,92
30.09.2015 ESTANTERIA JUMBO GRIS EXACOMPT	169,34 -	150,51	18,83
30.11.2015 SILLA MOTELO ETERNA-GALICIA	276,07 -	237,72	38,35

28.05.2003	BUCK F DE CAJON Y ARCHIVO C/RUED	98,10 -	98,10	-
26.05.2003	BUCK F DE CAJON Y ARCHIVO C/RUED	98,10 -	98,10	-
25.05.2003	BUCK F DE CAJON Y ARCHIVO C/RUED	98,10 -	98,10	-
29.05.2003	BUCK F DE CAJON Y ARCHIVO C/RUED	98,10 -	98,10	-
30.05.2003	BUCK F DE CAJON Y ARCHIVO C/RUED	98,10 -	98,10	-
31.05.2003	BUCK F DE CAJON Y ARCHIVO C/RUED	98,10 -	98,10	-
01.06.2003	BUCK F DE CAJON Y ARCHIVO C/RUED	98,10 -	98,10	-
24.05.2003	BUCK F DE CAJON Y ARCHIVO C/RUED	98,10 -	98,10	-
23.05.2003	BUCK F DE CAJON Y ARCHIVO C/RUED	98,10 -	98,10	-
22.05.2003	BUCK F DE CAJON Y ARCHIVO C/RUED	98,10 -	98,10	-
21.05.2003	BUCK F DE CAJON Y ARCHIVO C/RUED	98,10 -	98,10	-
20.05.2003	BUCK F DE CAJON Y ARCHIVO C/RUED	98,10 -	98,10	-
19.05.2003	BUCK F DE CAJON Y ARCHIVO C/RUED	98,10 -	98,10	-
18.05.2003	BUCK F DE CAJON Y ARCHIVO C/RUED	98,10 -	98,10	-
02.06.2003	BUCK F DE CAJON Y ARCHIVO C/RUED	98,10 -	98,10	-
03.06.2003	BUCK F DE CAJON Y ARCHIVO C/RUED	98,10 -	98,10	-
04.06.2003	BUCK F DE CAJON Y ARCHIVO C/RUED	98,10 -	98,10	-
07.06.2003	BUCK F DE CAJON Y ARCHIVO C/RUED	98,10 -	98,10	-
08.06.2003	BUCK F DE CAJON Y ARCHIVO C/RUED	98,10 -	98,10	-
09.06.2003	BUCK F DE CAJON Y ARCHIVO C/RUED	98,10 -	98,10	-
10.06.2003	BUCK F DE CAJON Y ARCHIVO C/RUED	98,10 -	98,10	-
14.06.2003	BUCK F DE CAJON Y ARCHIVO C/RUED	98,10 -	98,10	-
29.04.2003	PANTALLA/S SEPARADORAS LATERAL	56,05 -	56,05	-
29.04.2003	MESA/S F 160X075 MELANINA CEREZO	137,79 -	137,79	-
29.04.2003	MESA/S F 160X075 MELANINA CEREZO	137,79 -	137,79	-
29.04.2003	MESA/S F 160X075 MELANINA CEREZO	137,79 -	137,79	-
29.04.2003	MESA/S F 160X075 MELANINA CEREZO	137,79 -	137,79	-
29.04.2003	MESA/S F 160X075 MELANINA CEREZO	137,79 -	137,79	-
29.04.2003	MESA/S F 160X075 MELANINA CEREZO	236,21 -	236,21	-
29.04.2003	MESA/S F 160X075 MELANINA CEREZO	236,21 -	236,21	-
29.04.2003	MESA/S F 160X075 MELANINA CEREZO	236,21 -	236,21	-
29.04.2003	MESA/S F 160X075 MELANINA CEREZO	236,21 -	236,21	-
29.04.2003	MESA/S F 160X075 MELANINA CEREZO	236,21 -	236,21	-
29.04.2003	MESA/S F 160X075 MELANINA CEREZO	236,21 -	236,21	-
29.04.2003	MESA/S F 160X075 MELANINA CEREZO	236,21 -	236,21	-
29.04.2003	MESA/S F 160X075 MELANINA CEREZO	236,21 -	236,21	-
29.04.2003	MESA/S F 160X075 MELANINA CEREZO	236,21 -	236,21	-
29.04.2003	MESA/S F 160X075 MELANINA CEREZO	236,21 -	236,21	-
29.04.2003	MESA/S F 160X075 MELANINA CEREZO	236,21 -	236,21	-
29.04.2003	MESA/S F 160X075 MELANINA CEREZO	236,21 -	236,21	-
29.04.2003	MESA/S F 160X075 MELANINA CEREZO	236,21 -	236,21	-
29.04.2003	MESA/S F 160X075 MELANINA CEREZO	236,21 -	236,21	-
29.04.2003	MESA/S F 160X075 MELANINA CEREZO	236,21 -	236,21	-
29.04.2003	MESA/S F 160X075 MELANINA CEREZO	236,21 -	236,21	-
29.04.2003	BUCK F DE CAJON Y ARCHIVO C/RUED	98,10 -	98,10	-



Cuentas anuales – Ejercicio 2020

29.04.2003	BUCK F DE CAJON Y ARCHIVO C/RUED	98,10	-	98,10	-
30.04.2003	BUCK F DE CAJON Y ARCHIVO C/RUED	98,10	-	98,10	-
02.05.2003	BUCK F DE CAJON Y ARCHIVO C/RUED	98,10	-	98,10	-
03.05.2003	BUCK F DE CAJON Y ARCHIVO C/RUED	98,10	-	98,10	-
05.05.2003	BUCK F DE CAJON Y ARCHIVO C/RUED	98,10	-	98,10	-
07.05.2003	BUCK F DE CAJON Y ARCHIVO C/RUED	98,10	-	98,10	-
10.05.2003	BUCK F DE CAJON Y ARCHIVO C/RUED	98,10	-	98,10	-
11.05.2003	BUCK F DE CAJON Y ARCHIVO C/RUED	98,10	-	98,10	-
12.05.2003	BUCK F DE CAJON Y ARCHIVO C/RUED	98,10	-	98,10	-
13.05.2003	BUCK F DE CAJON Y ARCHIVO C/RUED	98,10	-	98,10	-
14.05.2003	BUCK F DE CAJON Y ARCHIVO C/RUED	98,10	-	98,10	-
15.05.2003	BUCK F DE CAJON Y ARCHIVO C/RUED	98,10	-	98,10	-
16.05.2003	BUCK F DE CAJON Y ARCHIVO C/RUED	98,10	-	98,10	-
17.05.2003	BUCK F DE CAJON Y ARCHIVO C/RUED	98,10	-	98,10	-
29.04.2003	MESA/S F 160X075 MELANINA CEREZO	137,79	-	137,79	-
08.05.2003	MUEBLE F 190x092x040 C/CERRADURA	237,72	-	237,72	-
08.05.2003	MUEBLE F 190x092x040 C/CERRADURA	237,72	-	237,72	-
08.05.2003	1 MUEBL F75 P.BAJAS+CERRAD+JG P.BAJ	214,26	-	214,26	-
10.06.2003	1 MUEBLE F75 PUERTAS BAJAS Y CERRAD	119,33	-	119,33	-
02.07.2003	MUEBLE F 195x092x040 CEREZO	211,30	-	211,30	-
02.07.2003	MUEBLE F 195x092x040 CEREZO	211,30	-	211,30	-
02.07.2003	MUEBLE F 195x092x040 CEREZO	211,30	-	211,30	-
23.09.2003	UNA MESA 180 VENEZIA C/ALA AUXILIAR sevilla	179,14	-	179,14	-
23.09.2003	UN BLOQ.3 CAJ C/R PERAL-AZUL sevilla	115,71	-	115,71	-
23.09.2003	UNA SILLA 76-R TECNO 861 sevilla	73,87	-	73,87	-
23.09.2003	UN ARMARIO 90x198 P/P PERAL-AZUL sevilla	163,21	-	163,21	-
08.10.2003	MESA/S F 160x075 CANTO PVC MELANI	288,77	-	288,77	-
08.10.2003	MESA/S F 160x075 CANTO PVC MELANI	288,77	-	288,77	-
08.10.2003	MESA/S F 160x075 CANTO PVC MELANI	288,77	-	288,77	-
08.10.2003	MESA/S F 160x075 CANTO PVC MELANI	288,77	-	288,77	-
08.10.2003	MESA/S F 160x075 CANTO PVC MELANI	288,77	-	288,77	-
08.10.2003	MESA/S F 160x075 CANTO PVC MELANI	288,77	-	288,77	-
08.10.2003	MESA/S F 160x075 CANTO PVC MELANI	288,77	-	288,77	-
08.10.2003	MESA/S F 160x075 CANTO PVC MELANI	288,77	-	288,77	-
08.10.2003	MESA/S F 160x075 CANTO PVC MELANI	288,77	-	288,77	-
08.10.2003	MESA/S F 160x075 CANTO PVC MELANI	288,77	-	288,77	-
08.10.2003	MESA/S F 160x075 CANTO PVC MELANI	288,77	-	288,77	-
08.10.2003	MESA/S F 160x075 CANTO PVC MELANI	288,77	-	288,77	-
08.10.2003	MESA/S F 160x075 CANTO PVC MELANI	288,77	-	288,77	-
08.10.2003	MESA/S F 160x075 CANTO PVC MELANI	288,77	-	288,77	-
08.10.2003	BUCK F DE CAJON Y ARCHIVO C/RUED	98,10	-	98,10	-
08.10.2003	BUCK F DE CAJON Y ARCHIVO C/RUED	98,10	-	98,10	-
09.10.2003	BUCK F DE CAJON Y ARCHIVO C/RUED	98,10	-	98,10	-
10.10.2003	BUCK F DE CAJON Y ARCHIVO C/RUED	98,10	-	98,10	-



Cuentas anuales – Ejercicio 2020

11.10.2003 BUCK F DE CAJON Y ARCHIVO C/RUED	98,10 -	98,10	-
29.04.2003 MESA/S F 160X075 MELANINA CEREZO	137,79 -	137,79	-
29.04.2003 MESA/S F 160X075 MELANINA CEREZO	137,79 -	137,79	-
29.04.2003 MESA/S F 160X075 MELANINA CEREZO	137,79 -	137,79	-
29.04.2003 BUCK F CAJON Y ARCHIVO C/RUEDAS	98,10 -	98,10	-
29.04.2003 BUCK F CAJON Y ARCHIVO C/RUEDAS	98,10 -	98,10	-
29.04.2003 BUCK F CAJON Y ARCHIVO C/RUEDAS	98,10 -	98,10	-
29.04.2003 BUCK F CAJON Y ARCHIVO C/RUEDAS	98,10 -	98,10	-
29.04.2003 BUCK F CAJON Y ARCHIVO C/RUEDAS	98,10 -	98,10	-
29.04.2003 BUCK F CAJON Y ARCHIVO C/RUEDAS	98,10 -	98,10	-
29.04.2003 BUCK F CAJON Y ARCHIVO C/RUEDAS	98,10 -	98,10	-
29.04.2003 BUCK F CAJON Y ARCHIVO C/RUEDAS	98,10 -	98,10	-
29.04.2003 BUCK F CAJON Y ARCHIVO C/RUEDAS	98,10 -	98,10	-
29.04.2003 PANTALLA/S SEPARADORAS MESA 160C	58,51 -	58,51	-
29.04.2003 4 MESAS "T" 160X075 TAPA Y FALDON	413,38 -	413,38	-
29.04.2003 BUCK F CAJON Y ARCHIVO C/RUEDAS	98,10 -	98,10	-
29.04.2003 BUCK F CAJON Y ARCHIVO C/RUEDAS	98,10 -	98,10	-
29.04.2003 BUCK F CAJON Y ARCHIVO C/RUEDAS	98,10 -	98,10	-
29.04.2003 MUEBLE F 195X092X040 PTAS GRAND	211,30 -	211,30	-
29.04.2003 MUEBLE F 195X092X040 PTAS GRAND	211,30 -	211,30	-
29.04.2003 MUEBLE F 195X092X040 PTAS GRAND	211,30 -	211,30	-
29.04.2003 MUEBLE F 195X092X040 PTAS GRAND	211,30 -	211,30	-
29.04.2003 MUEBLE F 195X092X040 PTAS GRAND	211,30 -	211,30	-
29.04.2003 MUEBLE F 195X092X040 PTAS GRAND	211,30 -	211,30	-
29.04.2003 MUEBLE F 195X092X040 PTAS GRAND	211,30 -	211,30	-
29.04.2003 MUEBLE F 195X092X040 PTAS GRAND	211,30 -	211,30	-
29.04.2003 MUEBLE F 195X092X040 PTAS GRAND	211,30 -	211,30	-
29.04.2003 MUEBLE F 195X092X040 PTAS GRAND	211,30 -	211,30	-
08.05.2003 MUEBLE F 195x092x040 PUERT.GRAN	211,30 -	211,30	-
08.05.2003 MUEBLE F 190x092x040 C/CERRADURA	237,72 -	237,72	-
10.03.2003 ESTANTERIA M.B. K-2001	74,00 -	74,00	-
31.03.1998 Una silla azul (Barna.)	62,75 -	62,75	-
31.03.1998 Mesa Auxiliar (Barna.)	48,80 -	48,80	-
15.07.1998 Una mesa melanina cerezo	98,33 -	98,33	-
15.07.1998 Buc F 3 cajones con ruedas	100,69 -	100,69	-
15.07.1998 Buc F 3 cajones con ruedas	100,69 -	100,69	-
15.07.1998 Mueble F-75 estanteria	73,16 -	73,16	-
15.07.1998 Mueble F-75 estanteria	73,16 -	73,16	-
15.07.1998 Buc 3 cajones con ruedas	100,69 -	100,69	-
15.07.1998 Buc 3 cajones con ruedas	100,69 -	100,69	-
15.07.1998 Buc 3 cajones con ruedas	100,69 -	100,69	-
15.07.1998 Una mesa de espera cuadrada	45,07 -	45,07	-
13.02.1999 una mesa mod,3GX120i-8-8Y	213,00 -	213,00	-



Cuentas anuales – Ejercicio 2020

19.02.1999	1 mueble F200 p.bajas y cerradura	189,14	-	189,14	-
22.04.1999	un buc cajón y archivo c.ruedas gris	100,69	-	100,69	-
14.10.1999	1 mesa de melanina delhos	106,09	-	106,09	-
14.10.1999	1 sillón SD-142G gas/aran granate	120,60	-	120,60	-
14.10.1999	1 mueble N-200 estantería melanina	57,52	-	57,52	-
14.10.1999	Mueble n-1385 puertas medias m.	64,90	-	64,90	-
14.10.1999	Mueble n-1385 puertas medias m.	64,90	-	64,90	-
14.10.1999	1 mesa laser n y juego rueda	52,04	-	52,04	-
24.01.2000	UNA MESA N-180x84 NEGRO/GRIS CANTO	137,66	-	137,66	-
24.01.2000	UN SILLON DIRECCION SD-142G GRANATE	157,09	-	157,09	-
01.02.2000	ESTANTERIAS IKEA BARCELONA	11,36	-	11,36	-
01.02.2000	ESTANTERIA IKEA BARCELONA	11,36	-	11,36	-
01.02.2000	ESTANTERIA IKEA BARCELONA	11,36	-	11,36	-
01.02.2000	ESTANTERIA IKEA BARCELONA	11,36	-	11,36	-
01.02.2000	ESTANTERIA IKEA BARCELONA	11,36	-	11,36	-
01.02.2000	ESTANTERIA IKEA BARCELONA	11,36	-	11,36	-
13.03.1991	Mesa Ordenador	36,03	-	36,03	-
30.06.1992	Silla Giratoria	42,07	-	42,07	-
30.04.1993	Mesa blanca 150 x 70	72,12	-	72,12	-
11.02.1994	Silla fija	53,18	-	53,18	-
11.02.1994	Silla fija	53,18	-	53,18	-
11.02.1994	Silla fija	53,18	-	53,18	-
11.02.1994	Silla fija	53,18	-	53,18	-
11.02.1994	Silla fija	53,18	-	53,18	-
11.02.1994	Silla fija	53,18	-	53,18	-
11.02.1994	Silla fija	53,18	-	53,18	-
29.02.1996	Mesa oficina	59,26	-	59,26	-
19.02.1997	Mesa	95,21	-	95,21	-
24.09.1997	Mesa melamina	109,69	-	109,69	-
24.09.1997	Mesa melamina	109,69	-	109,69	-
31.03.1998	Una mesa Gris (Barna.)	96,16	-	96,16	-
01.02.2000	ESTANTERIA IKEA BARCELONA	11,36	-	11,36	-
26.09.2002	SEVILLA SILLA 76-R TECNO 861	73,86	-	73,86	-
26.09.2002	SEVILLA SILLA 76-R TECNO 861	73,86	-	73,86	-
26.09.2002	SEVILLA SILLA 44-F TECNO 861	31,87	-	31,87	-
26.09.2002	SEVILLA SILLA 44-F TECNO 861	31,87	-	31,87	-
26.09.2002	SEVILLA SILLA 44-F TECNO 861	31,87	-	31,87	-
26.09.2002	SEVILLA SILLA 44-F TECNO 861	31,87	-	31,87	-
26.09.2002	SEVILLA SILLA 44-F TECNO 861	31,87	-	31,87	-
26.09.2002	SEVILLA SILLA 44-F TECNO 861	31,87	-	31,87	-
26.09.2002	SEVILLA SILLA 44-F TECNO 861	31,87	-	31,87	-
26.09.2002	SEVILLA SILLA 44-F TECNO 861	31,87	-	31,87	-
26.09.2002	SEVILLA SILLA 44-F TECNO 861	31,87	-	31,87	-



Cuentas anuales – Ejercicio 2020

26.09.2002 SEVILLA SILLA 44-F TECNO 861	31,87 -	31,87	-
26.09.2002 SEVILLA SILLA 44-F TECNO 861	31,87 -	31,87	-
26.09.2002 SEVILLA SILLA 44-F TECNO 861	31,87 -	31,87	-
26.09.2002 SEVILLA SILLA 44-F TECNO 861	31,87 -	31,87	-
26.09.2002 SEVILLA SILLA 44-F TECNO 861	31,87 -	31,87	-
12.12.2002 SILLA CADIRA AMB. BRAZOS	193,10 -	193,10	-
12.12.2002 SILLA CADIRA AMB. BRAZOS	193,10 -	193,10	-
20.02.2003 FACTURA Nº 010408-ALTABA	57,85 -	57,85	-
20.02.2003 FACTURA Nº 010408-ALTABA	57,85 -	57,85	-
20.02.2003 FACTURA Nº 010408-ALTABA	57,85 -	57,85	-
20.02.2003 FACTURA Nº 010408-ALTABA	57,85 -	57,85	-
20.02.2003 FACTURA Nº 010408-ALTABA	57,85 -	57,85	-
20.02.2003 FACTURA Nº 010408-ALTABA	57,85 -	57,85	-
20.02.2003 FACTURA Nº 010408-ALTABA	57,85 -	57,85	-
04.03.2003 UNA MESA 180 VENEZIA T.PERAL CON ALA	107,45 -	107,45	-
04.03.2003 UNA SILLA 76-R TECNO 861	73,86 -	73,86	-
10.03.2003 ESTANTERIA M.B. K-2001	74,00 -	74,00	-
10.03.2003 ESTANTERIA M.B. K-2001	74,00 -	74,00	-
01.02.2000 ESTANTERIA IKEA BARCELONA	11,36 -	11,36	-
01.02.2000 ESTANTERIA IKEA BARCELONA	11,36 -	11,36	-
01.02.2000 ESTANTERIA IKEA BARCELONA	11,36 -	11,36	-
01.02.2000 ESTANTERIA IKEA BARCELONA	11,36 -	11,36	-
01.02.2000 ESTANTERIA IKEA BARCELONA	11,36 -	11,36	-
01.02.2000 ESTANTERIA IKEA BARCELONA	11,36 -	11,36	-
01.02.2000 ESTANTERIA IKEA BARCELONA	11,36 -	11,36	-
01.02.2000 ESTANTERIA IKEA BARCELONA	11,36 -	11,36	-
01.02.2000 ESTANTERIA IKEA BARCELONA	11,36 -	11,36	-
18.02.2000 SILLA FUJA MOD.SO-2F ARAN	29,14 -	29,14	-
18.02.2000 SILLA FUJA MOD.SO-2F ARAN	29,14 -	29,14	-
20.10.2000 MUEBLE BARCELONA	220,78 -	220,78	-
20.03.2001 SILLA - OF. DE VALENCIA	20,92 -	20,92	-
20.03.2001 SILLA GIRATORIAS - OF. DE VALENC	52,29 -	52,29	-
17.04.2001 1 CAJONERA 1042 SP HV - OF. VALENCI	136,65 -	136,65	-
17.04.2001 1 ARMARIO 601 SP HV - OF. VALENCIA.	205,11 -	205,11	-
26.06.2001 MESA F160x075 MELANINA GRIS	110,33 -	110,33	-
12.09.2001 UN BUCK F DE TRES CAJONES MELANINA	104,72 -	104,72	-
05.02.2002 UN BUCK RODES D'ARXIU VZ-HAYA	112,50 -	112,50	-
26.09.2002 MESA 180 VENEZIA	95,90 -	95,90	-
26.09.2002 MESA 180 VENEZIA	95,90 -	95,90	-
26.09.2002 UN BLOQ. 3 CAJ.C/R PERAL AZUL	95,90 -	95,90	-
26.09.2002 UN BLOQ. 3 CAJ.C/R PERAL AZUL	95,90 -	95,90	-
26.09.2002 SEVILLA ARMARIO 90*198 P/P PERAL AZUL	159,21 -	159,21	-
26.09.2002 SEVILLA ARMARIO 90*198 P/P PERAL AZUL	159,21 -	159,21	-



Cuentas anuales – Ejercicio 2020

26.09.2002	SEVILLA ARMARIO 90*198 T/P VEN PERAL AZUL	167,98 -	167,98	-
26.09.2002	SEVILLA ARMARIO 90*198 T/P VEN PERAL AZUL	167,98 -	167,98	-
26.09.2002	UNA MESA DE JUNTAS 2.40 OVAL PERAL	253,26 -	253,26	-
26.09.2002	SEVILLA UNA MESA 60*60 JEREZ PERAL	77,62 -	77,62	-
27.10.2005	BLOQ.3 CAJONERA C/R PERAL-AZUL	130,15 -	130,15	-
17.11.2005	SILLA SS-29G CON.PERMANT.GAS	110,40 -	110,40	-
17.11.2005	MUEBLE F 75 72x092x040 PTAS.BAJAS MELANINA	115,92 -	115,92	-
17.11.2005	MUEBLE F 75 72x092x040 PTAS.BAJAS MELANINA	115,92 -	115,92	-
17.11.2005	MUEBLE F 75 72x092x040 PTAS.BAJAS MELANINA	115,92 -	115,92	-
17.11.2005	MUEBLE F 75 72x092x040 PTAS.BAJAS MELANINA	115,92 -	115,92	-
17.11.2005	MUEBLE F 75 72x092x040 PTAS.BAJAS MELANINA	115,92 -	115,92	-
17.11.2005	MUEBLE F 195x092x040 PTAS GRANDES MELANINA	235,36 -	235,36	-
17.11.2005	MUEBLE BAJO MELANINA FALDON	112,59 -	112,59	-
17.11.2005	MUEBLE F 135x048x040 ESTANTERIA	112,42 -	112,42	-
18.01.2006	UN MUEBLE F 75 PUERTAS BAJAS MELANINA	115,92 -	115,92	-
18.01.2006	UNA SILLA SS-29G PERMAN/GAS AZUL MARINO	110,41 -	110,41	-
22.02.2006	UNA SILLA SS-29G CONT.PERMANENT	143,53 -	143,53	-
30.03.2006	UN MUEBLE F PUERTAS BAJAS MELANINA	121,71 -	121,71	-
04.04.2006	UNA MESA 12 VENEZIA T.PERAL	107,36 -	107,36	-
15.01.2004	silla ss-29g	115,22 -	115,22	-
04.02.2004	MESA 180+ALA+BLOQ CAJONERA	294,85 -	294,85	-
04.02.2004	SILLA	73,87 -	73,87	-
04.02.2004	ARMARIO PERAL AZUL	163,21 -	163,21	-
04.02.2004	ESTANTERIA VIDEO	157,37 -	157,37	-
05.02.2004	ESTANTERIA	1.016,23 -	1.016,23	-
05.02.2004	ESTANTERIAS	312,00 -	312,00	-
18.03.2004	ARMARIO	217,64 -	217,64	-
31.03.2005	MESA 180 VENEZIA T.PERAL CON ALA	250,68 -	250,68	-
31.03.2005	SILLA GIRATORIA 76-R TECNO AZUL	78,31 -	78,31	-
31.03.2005	ARMARIO 90X198 SEMICERRADO CON ESTANTE	204,17 -	204,17	-
31.03.2005	CAJONERA BLOQ,3 C/R PERAL-AZUL	123,01 -	123,01	-
23.01.2007	MUEBLE F75 PUERTAS BAJAS MELANINA	121,72 -	121,72	-
23.01.2007	MUEBLE F75 PUERTAS BAJAS MELANINA	121,72 -	121,72	-
23.02.2007	MESA CEREZO	247,14 -	247,14	-
15.03.2007	MESA CEREZO	261,96 -	261,96	-
15.03.2007	MESA CEREZO	261,96 -	261,96	-
15.03.2007	ARMARIO ESTANTERIA	155,79 -	155,79	-
21.05.2007	MESA CEREZO	261,96 -	261,96	-
30.09.2007	ARMARIO ALTOS 95x42x198 PTAS BAJAS PERAL-NEGRO	178,75 -	178,75	-
28.06.2006	SILLA SS-29G*CONT.PERMAN.GAS*	110,40 -	110,40	-
06.07.2006	MUEBLE F 72x092x040 PUERTAS BAJAS	121,71 -	121,71	-
06.07.2006	MESA CEREZO	247,14 -	247,14	-



Cuentas anuales – Ejercicio 2020

03.08.2006	ESTANTERIA LACK 105x190	104,28 -	104,28	-
14.09.2006	MESA GRIS DE REUNION REDONDA	184,64 -	184,64	-
31.10.2006	SILLA SS-29G PERMANT.GAS ZUL MARINO	110,40 -	110,40	-
31.10.2006	SILLA SS-29G PERMANT.GAS ZUL MARINO	110,40 -	110,40	-
31.10.2006	MESA F 160x074 CANTO PVC/MELANINA FALDON CEREZO	118,22 -	118,22	-
31.10.2006	SILLA SS-29G PERMANT.GAS ZUL MARINO	110,40 -	110,40	-
31.10.2006	MESA F 160x074 CANTO PVC/MELANINA FALDON CEREZO	118,22 -	118,22	-
03.01.2007	UNA SILLA SS-29G CONT.PERMAN.GAS	110,40 -	110,40	-
22.11.2003	BUCK F DE CAJON Y ARCHIVO C/RUED	98,10 -	98,10	-
22.11.2003	BUCK F DE CAJON Y ARCHIVO C/RUED	98,10 -	98,10	-
08.10.2003	PANTALLA/S SEPARADORAS LATERAL	63,53 -	63,53	-
08.10.2003	MESA F 180x090 CANTO PVC/MELANIN	142,14 -	142,14	-
08.10.2003	MESA F 180x090 CANTO PVC/MELANIN	142,14 -	142,14	-
08.10.2003	MESA F 120x075 CANTO PVC/MELANIN	77,90 -	77,90	-
08.10.2003	MESA F 120x075 CANTO PVC/MELANIN	77,90 -	77,90	-
08.10.2003	MESA TRAPECIO 140x070	107,30 -	107,30	-
08.10.2003	MESA TRAPECIO 140x070	107,30 -	107,30	-
08.10.2003	MESA TRAPECIO 140x070	107,30 -	107,30	-
08.10.2003	MESA TRAPECIO 140x070	107,30 -	107,30	-
08.10.2003	MESA F 160x075 CANTO PVC/MELANIN	103,35 -	103,35	-
08.10.2003	MESA F 160x075 CANTO PVC/MELANIN	103,35 -	103,35	-
08.10.2003	MESA F 160x075 CANTO PVC/MELANIN	103,35 -	103,35	-
08.10.2003	MUEBLE BAJO MELANINA	103,35 -	103,35	-
08.10.2003	MESA RECTANGULARES 140x090	100,26 -	100,26	-
09.10.2003	MESA RECTANGULARES 140x091	100,26 -	100,26	-
10.10.2003	MESA RECTANGULARES 140x092	100,26 -	100,26	-
11.10.2003	MESA RECTANGULARES 140x093	100,26 -	100,26	-
08.10.2003	2 MESAS F 140x075 FALDON LATERALES	240,51 -	240,51	-
08.10.2003	1 MESA F 160x090 CANTO PVC/MELANINA	142,13 -	142,13	-
08.10.2003	MUEBLE F 195x092x040 PTAS GRAND	211,30 -	211,30	-
08.10.2003	MUEBLE F 195x092x040 PTAS GRAND	211,30 -	211,30	-
08.10.2003	MUEBLE F 195x092x040 PTAS GRAND	211,30 -	211,30	-
08.10.2003	MUEBLE F 195x092x040 PTAS GRAND	211,30 -	211,30	-
08.10.2003	MUEBLE F 195x092x040 PTAS GRAND	211,30 -	211,30	-
08.10.2003	MUEBLE F 195x092x040 PTAS GRAND	211,30 -	211,30	-
08.10.2003	MUEBLE F 195x092x040 PTAS GRAND	211,30 -	211,30	-
12.10.2003	BUCK F DE CAJON Y ARCHIVO C/RUED	98,10 -	98,10	-
13.10.2003	BUCK F DE CAJON Y ARCHIVO C/RUED	98,10 -	98,10	-
14.10.2003	BUCK F DE CAJON Y ARCHIVO C/RUED	98,10 -	98,10	-
16.10.2003	BUCK F DE CAJON Y ARCHIVO C/RUED	98,10 -	98,10	-
18.10.2003	BUCK F DE CAJON Y ARCHIVO C/RUED	98,10 -	98,10	-
19.10.2003	BUCK F DE CAJON Y ARCHIVO C/RUED	98,10 -	98,10	-



Cuentas anuales – Ejercicio 2020

20.10.2003	BUCK F DE CAJON Y ARCHIVO C/RUED	98,10	-	98,10	-
21.10.2003	BUCK F DE CAJON Y ARCHIVO C/RUED	98,10	-	98,10	-
24.10.2003	BUCK F DE CAJON Y ARCHIVO C/RUED	98,10	-	98,10	-
25.10.2003	BUCK F DE CAJON Y ARCHIVO C/RUED	98,10	-	98,10	-
26.10.2003	BUCK F DE CAJON Y ARCHIVO C/RUED	98,10	-	98,10	-
27.10.2003	BUCK F DE CAJON Y ARCHIVO C/RUED	98,10	-	98,10	-
30.10.2003	BUCK F DE CAJON Y ARCHIVO C/RUED	98,10	-	98,10	-
01.11.2003	BUCK F DE CAJON Y ARCHIVO C/RUED	98,10	-	98,10	-
02.11.2003	BUCK F DE CAJON Y ARCHIVO C/RUED	98,10	-	98,10	-
03.11.2003	BUCK F DE CAJON Y ARCHIVO C/RUED	98,10	-	98,10	-
04.11.2003	BUCK F DE CAJON Y ARCHIVO C/RUED	98,10	-	98,10	-
08.11.2003	BUCK F DE CAJON Y ARCHIVO C/RUED	98,10	-	98,10	-
09.11.2003	BUCK F DE CAJON Y ARCHIVO C/RUED	98,10	-	98,10	-
10.11.2003	BUCK F DE CAJON Y ARCHIVO C/RUED	98,10	-	98,10	-
11.11.2003	BUCK F DE CAJON Y ARCHIVO C/RUED	98,10	-	98,10	-
12.11.2003	BUCK F DE CAJON Y ARCHIVO C/RUED	98,10	-	98,10	-
14.11.2003	BUCK F DE CAJON Y ARCHIVO C/RUED	98,10	-	98,10	-
17.11.2003	BUCK F DE CAJON Y ARCHIVO C/RUED	98,10	-	98,10	-
18.11.2003	BUCK F DE CAJON Y ARCHIVO C/RUED	98,10	-	98,10	-
19.11.2003	BUCK F DE CAJON Y ARCHIVO C/RUED	98,10	-	98,10	-
20.11.2003	BUCK F DE CAJON Y ARCHIVO C/RUED	98,10	-	98,10	-
21.11.2003	BUCK F DE CAJON Y ARCHIVO C/RUED	98,10	-	98,10	-
21.10.2003	MESA D 140x075 CANTO PVC MELANI	90,43	-	90,43	-
06.11.2003	MESA VZ-160/BICOLOR HG	123,30	-	123,30	-
06.11.2003	BUCK DE RUEDAS 3C/HG	124,03	-	124,03	-
06.11.2003	BUCK DE RUEDAS 3C/HG	124,03	-	124,03	-
06.11.2003	BUCK DE RUEDAS 3C/HG	124,03	-	124,03	-
06.11.2003	UNA MESA AUXILIAR VX/HG	91,14	-	91,14	-
03.12.2003	MESA CEREZO	211,30	-	211,30	-
03.12.2003	MESA CEREZO	237,71	-	237,71	-
03.12.2003	MESA CEREZO	237,71	-	237,71	-
03.12.2003	UN BUCK CAJON Y ARCHIVO C/RUE	98,09	-	98,09	-
03.12.2003	DOS BASTIDORES PARA CARPETAS	111,84	-	111,84	-
03.12.2003	MUEBLE F 195X092X040 CE	144,28	-	144,28	-
03.12.2003	MESA CEREZO	144,28	-	144,28	-
03.12.2003	UN MUEBLE F 75 72X092X040 C/CERR	119,34	-	119,34	-
19.12.2003	DOS BASTIDORES PARA CARPETAS	111,84	-	111,84	-
10.03.2003	UNA ESTANTERIA M.B K-2000 sevilla	62,00	-	62,00	-
13.05.2003	1 MAMPARA DOBLE CRISTAL 2.80x2.78	759,04	-	759,04	-
13.05.2003	1 MAMPARA DOBLE CRISTAL 3.00x2.78	814,02	-	814,02	-
18.10.2003	OCHO ESCRITORIOS CHICOS - MEXICO	1.474,91	-	1.474,91	-
18.10.2003	SIETE LIBREROS CHICOS - MEXICO	1.355,06	-	1.355,06	-



Cuentas anuales – Ejercicio 2020

18.10.2003	26 SILLAS XCARET - MEXICO	1.078,53 -	1.078,53	-
22.10.2003	MAMPARA DOBLE ALZADO CRISTAL FRANJA	2.169,72 -	2.169,72	-
22.10.2003	MAMPARA DOBLE CRISTAL FORMA "L"	3.260,96 -	3.260,96	-
22.10.2003	3 MODULOS DE PUERTA ACRISTALADOS	1.983,60 -	1.983,60	-
22.10.2003	MAMPARA DOBLE ALZADO TODO CRISTAL	1.921,01 -	1.921,01	-
21.10.2003	MESA D 140x075 CANTO PVC MELANI	90,43 -	90,43	-
21.10.2003	MESA D 140x075 CANTO PVC MELANI	90,43 -	90,43	-
21.10.2003	MESA D 140x075 CANTO PVC MELANI	90,43 -	90,43	-
21.10.2003	MESA D 140x075 CANTO PVC MELANI	90,43 -	90,43	-
21.10.2003	MESA D 140x075 CANTO PVC MELANI	90,43 -	90,43	-
21.10.2003	MESA D 140x075 CANTO PVC MELANI	90,43 -	90,43	-
21.10.2003	MESA D 140x075 CANTO PVC MELANI	90,43 -	90,43	-
21.10.2003	MESA D 140x075 CANTO PVC MELANI	90,43 -	90,43	-
21.10.2003	MESA D 140x075 CANTO PVC MELANI	90,43 -	90,43	-
05.11.2003	ESTANTERIA	278,40 -	278,40	-
05.11.2003	MESA CEREZO	278,40 -	278,40	-
05.11.2003	MESA CEREZO	278,40 -	278,40	-
05.11.2003	MESA CEREZO	278,40 -	278,40	-
05.11.2003	MESA CEREZO	278,40 -	278,40	-
05.11.2003	MESA CEREZO	278,40 -	278,40	-
06.11.2003	ARMARIO 200/PA	297,12 -	297,12	-
06.11.2003	ARMARIO 200/PA	297,12 -	297,12	-
06.11.2003	ARMARIO 200/PA	297,12 -	297,12	-
06.11.2003	UN ARMARIO H131	206,50 -	206,50	-
06.11.2003	UNA ESTANTERIA 131x45	118,49 -	118,49	-
06.11.2003	SILLA BRAZOS 00210/A200	154,83 -	154,83	-
06.11.2003	SILLA FIXA 500/A200	38,21 -	38,21	-
06.11.2003	SILLA FIXA 500/A200	38,21 -	38,21	-
06.11.2003	SILLA FIXA 500/A200	38,21 -	38,21	-
06.11.2003	SILLA FIXA 500/A200	38,21 -	38,21	-
06.11.2003	UNA MESAS REUNIONES 110/POTES	209,00 -	209,00	-
06.11.2003	MESA VZ-160/BICOLOR HG	123,30 -	123,30	-
06.11.2003	MESA VZ-160/BICOLOR HG	123,30 -	123,30	-
23.05.2019	ARMARIO 2 PUERTAS RRHH	568,70 -	157,97	410,73
25.12.2018	Guest chair without Arm	31,90 -	11,08	20,82
25.12.2018	Guest chair without Arm	31,90 -	11,08	20,82
25.12.2018	Guest chair without Arm	31,90 -	11,08	20,82
25.12.2018	Guest chair without Arm	31,90 -	11,08	20,82
25.12.2018	Guest chair without Arm	31,90 -	11,08	20,82
25.12.2018	Guest chair without Arm	31,90 -	11,08	20,82
25.12.2018	Imported high quality high back swivel chair	88,86 -	30,85	58,01
25.12.2018	Imported high quality high back swivel chair	88,86 -	30,85	58,01



Cuentas anuales – Ejercicio 2020

25.12.2018	Office table with double pedstal 160X80X75	183,82 -	63,83	119,99
19.10.2018	Office table single Pedestal Wooden(120CM*60CM*75C	80,97 -	30,37	50,60
19.10.2018	Office table single Pedestal Wooden(120CM*60CM*75C	80,97 -	30,37	50,60
19.10.2018	Office Table Double Pedestal Wooden(140CM*70CM*75	133,64 -	50,11	83,53
19.10.2018	Office Table Double Pedestal Wooden(140CM*70CM*75	133,64 -	50,11	83,53
25.12.2018	Single pedstal table, 150X75X75	129,59 -	45,00	84,59
25.12.2018	Single pedstal table, 150X75X75	129,59 -	45,00	84,59
25.12.2018	Medium swivel chair	92,84 -	32,23	60,61
19.10.2018	Office Table Double Pedestal Wooden(140CM*70CM*75	133,64 -	50,11	83,53
19.04.2019	Single Padstal Table	313,03 -	91,30	221,73
19.04.2019	Managerial Swivel chair	188,07 -	54,86	133,21
18.09.2019	Safe Box	358,41 -	79,65	278,76
18.09.2019	File Cabinet	981,72 -	218,16	763,56
11.07.2019	Chair	154,93 -	38,73	116,20
11.07.2019	Table	108,45 -	27,12	81,33
17.07.2019	Swivel chair	55,62 -	13,91	41,71
17.07.2019	Double Pedastal table	216,31 -	54,08	162,23
03.10.2019	Metalic Shelf	115,03 -	23,96	91,07
03.10.2019	Coffee Table	102,44 -	21,34	81,10
02.10.2019	Swivel chair	804,54 -	167,61	636,93
02.10.2019	Guest Chair	565,69 -	117,85	447,84
02.10.2019	Booke shelf	251,42 -	52,38	199,04
02.10.2019	Conference Table	1.649,93 -	343,74	1.306,19
03.10.2019	Office table	1.258,77 -	262,25	996,52
03.10.2019	Water Dispensor	267,49 -	55,73	211,76
30.10.2019	Micro Wave Oven	202,11 -	42,11	160,00
28.08.2012	ARMARIO ESTAMPADO PUERTA CORREDIZA CON ESTANTE COL	202,82 -	202,82	-
07.08.2012	MESA EN U, COLOR CAOBA 4.27 MTS X 1.	595,76 -	595,76	-
20.12.2011	JUEGO DE MUEBLES DE SALA CON SU MESA Y LOVARA	790,66 -	790,66	-
09.11.2011	ARMARIO DE PUERTA CORREDIZA CON ESTANTE AEREO INCO	216,02 -	216,02	-
03.08.2011	ARMARIO P/CORREDIZA, FORRADO FORMICA MADERA CLARA	228,92 -	228,92	-
03.08.2011	ARMARIO PUERTAS CORREDIZAS DE 72X	208,10 -	208,10	-
16.06.2011	ARCHIVO MAXIMA CUATRO GAVETAS (ON)	103,22 -	103,22	-
12.06.2015	SILLA EJECUTIVA N050 CONTINENTAL CON RESPALDO DE M	119,70 -	111,38	8,32
30.08.2007	ARCHIVO DE 4 GAV., COL	105,13 -	105,13	-
31.08.2006	ESCRITORIO MODULAR, COLOR NEGRO/GRIS	900,88 -	900,88	-
31.08.2006	SISTEMA MODULAR, COLOR NEGR/GRIS	900,87 -	900,87	-
16.12.2005	ARCHIVO METÁLICO, 4 GAVETAS, COLOR NEGRO	98,42 -	98,42	-
30.09.2005	LIBRERO 39X72, PUERTAS DE VIDRIO, COLOR NEGRO	166,84 -	166,84	-
31.01.2004	AIRE ACOND. MINI SPLIT 18000 BTU	649,64 -	649,56	0,08
31.01.2004	AIRE ACONDICIONADOS SAMSUG 12000BTU	362,88 -	362,88	-
18.09.1999	Aire acondicionado tipo ventana 15,000 BTU	544,57 -	544,57	-



Cuentas anuales – Ejercicio 2020

25.12.2018	Guest chair without Arm	31,90 -	11,08	20,82
25.12.2018	Guest chair without Arm	31,90 -	11,08	20,82
25.12.2018	Guest chair without Arm	31,90 -	11,08	20,82
19.10.2018	Swivel Chair medium Back	71,59 -	26,84	44,75
19.10.2018	Swivel I Chair medium Back	71,59 -	26,84	44,75
19.10.2018	Swivel Chair High Back	71,59 -	26,84	44,75
19.10.2018	Guest Chair With Arms	31,14 -	11,68	19,46
19.10.2018	Guest Chair With Arms	31,14 -	11,68	19,46
19.10.2018	Swivel Chair High Back	71,59 -	26,84	44,75
19.10.2018	Guest Chair With Arms	31,14 -	11,68	19,46
19.10.2018	Swivel Chair High Back	71,59 -	26,84	44,75
19.10.2018	Guest Chair With Arms	31,14 -	11,68	19,46
19.10.2018	Guest Chair With Arms	31,14 -	11,68	19,46
19.10.2018	Guest Chair With Arms	31,14 -	11,68	19,46
19.10.2018	Guest Chair With Arms	31,14 -	11,68	19,46
19.10.2018	Guest Chair With Arms	31,14 -	11,68	19,46
25.09.2018	Motor Cycle -BMP 150CC	-	-	-
25.09.2018	Motor Cycle -BMP 150CC	-	-	-
25.09.2018	Motor Cycle -BMP 150CC	-	-	-
25.09.2018	Motor Cycle -BMP 150CC	-	-	-
25.09.2018	Motor Cycle -BMP 150CC	-	-	-
25.12.2018	Metalic Filling Cabinet, 4 drawers	191,10 -	66,35	124,75
19.10.2018	Filling Cabinet metal with 4 drawers	164,46 -	61,67	102,79
19.10.2018	Filling Cabinet metal with 4 drawers	164,46 -	61,67	102,79
19.10.2018	Filling Cabinet metal with 4 drawers	164,46 -	61,67	102,79
25.12.2018	Metalic Filling Cabinet, 4 drawers	191,10 -	66,35	124,75
25.12.2018	Metalic Filling Cabinet, 4 drawers	191,10 -	66,35	124,75
25.12.2018	Medium swivel chair	92,84 -	32,23	60,61
25.12.2018	17.2m2 Aluminum Partition	-	-	-
19.10.2018	Safe Box Imported 100 KG	456,43 -	171,16	285,27
25.12.2018	Open shelf, metalic (95X200)	113,88 -	39,54	74,34
25.12.2018	Open shelf, metalic (95X200)	113,88 -	39,54	74,34
25.12.2018	Open shelf, , metalic (95X200)	113,88 -	39,54	74,34
25.12.2018	Open shelf, metalic (95X200)	113,88 -	39,54	74,34
25.12.2018	Open shelf, metalic (95X200)	113,88 -	39,54	74,34
19.10.2018	Shelves Metally fully open	180,69 -	67,77	112,92
19.10.2018	Shelves Wooden with partitions	113,94 -	42,73	71,21
19.10.2018	Shelves Wooden with partitions	113,94 -	42,73	71,21
19.10.2018	Shelves Wooden with partitions	113,94 -	42,73	71,21
25.12.2018	Wooden Coffee table	50,71 -	17,60	33,11
25.12.2018	Wooden Coffee table	50,71 -	17,60	33,11
25.12.2018	Office table with double pedstal 160X80X75	183,82 -	63,83	119,99



Cuentas anuales – Ejercicio 2020

16.12.1998	Central Tif PANASONIC KX-T A616, 6 Líneas urb. y 1	919,60 -	919,60	-
21.05.1999	Mesa Auxiliar Modelo GM60, color Arena	89,55 -	89,55	-
21.01.2003	Escritorio Contador 30x45 de 3 Gavetas	127,65 -	127,65	-
25.02.2010	ESCRITORIO METALICO EJECUTIVO	99,68 -	99,68	-
16.04.2010	ESTANTE DE MADERA CINCO DEPOSITOS	99,37 -	99,37	-
31.10.2007	SILLAS PLASTICAS	156,15 -	156,15	-
31.10.2007	MESA PLASTICA Y DE METAL PLEGABLE	52,89 -	52,89	-
31.10.2007	MESA LIFETIME PLEGABLE	53,27 -	53,27	-
31.01.2008	ESTANTE LOCKERS METALICO ESPECIAL CON 6 DEPOSITOS	388,42 -	388,42	-
31.01.2008	Mesa circular para reuniones	127,77 -	127,77	-
31.12.2017	SILLAS LIFETIME	78,63 -	78,63	-
31.12.2017	SILLA EJECUTIVA COLOR NEGRO	61,09 -	61,09	-
31.12.2017	ESCRITORIO METALICO 30 X 48 3 GAVETAS	84,10 -	84,09	0,01
07.07.2018	1 SILLA SEMI EJECUTIVA CON RESPALDAR DE MALLA	99,80 -	40,19	59,61
07.07.2018	1 SILLA SEMI EJECUTIVA CON RESPALDAR DE MALLA	99,80 -	40,19	59,61
07.07.2018	1 SILLA SEMI EJECUTIVA CON RESPALDAR DE MALLA	99,80 -	40,19	59,61
07.07.2018	1 SILLA SEMI EJECUTIVA CON RESPALDAR DE MALLA	99,80 -	40,19	59,61
07.07.2018	1 SILLA SEMI EJECUTIVA CON RESPALDAR DE MALLA	99,80 -	40,19	59,61
07.07.2018	1 SILLA SEMI EJECUTIVA CON RESPALDAR DE MALLA	99,80 -	40,19	59,61
07.07.2018	1 SILLA SEMI EJECUTIVA CON RESPALDAR DE MALLA	99,80 -	40,19	59,61
07.07.2018	1 SILLA SEMI EJECUTIVA CON RESPALDAR DE MALLA	99,80 -	40,19	59,61
26.07.2018	ARMARIO PERSIANA 4 BANDEJAS AJUSTABLES 2 PTS	399,77 -	161,02	238,75
18.06.2019	PANELES / MOBILIARIO COMPLEMENTARIO	4.173,57 -	1.043,39	3.130,18
12.07.2019	MESAS DE CONFERENCIA PARA OFICINA GRANDE	831,78 -	196,39	635,39
16.12.2019	MESA DE CONFERENCIA OVALADA 96" X 48"	176,37 -	168,26	8,11
16.12.2019	SILLAS DE ESPERA CAFE WORLD	141,13 -	141,13	-
29.12.2020	PANELES MODULARES PUESTO DE TRABAJO	5.084,40	-	5.084,40
29.12.2020	ARMARIO METALICO DE PERCIANA	411,94	-	411,94
29.12.2020	ARMARIO METALICO DE PERCIANA	411,94	-	411,94
20.08.2020	Canapé Complet pour le salon	256,28 -	17,80	238,48
20.08.2020	Chaises visiteurs	65,90 -	4,58	61,32
28.10.2016	ON//MUEBLE MELAMINE 150X90X40 C/PUERTAS	147,85 -	103,97	43,88
30.11.2016	ON//MUEBLE MELAMINE 110X90X35 C/PUERTAS CORREDIZAS	145,36 -	100,43	44,93
05.04.2019	SILLA ERGONOMICA CRYSLER PRESIDENTE	503,08 -	146,74	356,34
31.12.2008	MESA REDONDA CHER COLOR CAFE	78,50 -	78,50	-
30.06.2009	JUEGO DE SALA DE MADERA DE CEDRO CON DOS TALLAS Y	84,90 -	84,90	-
30.11.2008	MESA PARA SALON DE REUNIONES	550,01 -	550,01	-
30.04.2010	ESCRITORIO DE 1.4 COL. CHERRY CON GAVETAS	183,25 -	183,25	-
30.04.2010	ESCRITORIO DE 1.4 COL. CHERRY CON GAVETAS	183,25 -	183,25	-
17.02.2011	CENTRAL TELEFONICA KX-TE5824LA 8 LINEAS Y 24 EXTEN	2.196,29 -	2.196,29	-
30.06.2011	GABINETE 2 PUERTAS COLOR GRIS DE 5 NIVELES PARA AR	-	-	-
30.06.2011	GABINETE 2 PUERTAS COLOR GRIS DE 5 NIVELES PARA AR	331,42 -	331,42	-



Cuentas anuales – Ejercicio 2020

15.07.1999	Mesa de conferencias 8-10 personas, 96 negra y	262,37 -	262,37	-
30.08.2007	ARCHIVO DE 4 GAV., COLO	105,14 -	105,14	-
30.08.2007	ARCHIVO DE 4 GAV., COL	105,12 -	105,12	-
11.10.2017	COMEDOR PARA 6 PERSONAS DE CEDRO	487,39 -	264,00	223,39
01.10.2018	Modulares para oficina DEIT RGFO, Cajonera	414,17 -	155,32	258,85
01.10.2018	Modulares para oficina DEIT RGFO, Cajonera	414,16 -	155,32	258,84
01.10.2018	Modulares para oficina DEIT RGFO, Cajonera	414,16 -	155,32	258,84
01.10.2018	Modulares para oficina DEIT RGFO, Cajonera	414,16 -	155,32	258,84
01.10.2018	Modulares para oficina DEIT RGFO, Cajonera	414,16 -	155,32	258,84
01.10.2018	Modulares para oficina DEIT RGFO, Cajonera	414,16 -	155,32	258,84
01.10.2018	Modulares para oficina DEIT RGFO, Cajonera	414,16 -	155,32	258,84
01.10.2018	Modulares para oficina DEIT RGFO, Cajonera	414,16 -	155,32	258,84
01.10.2018	Modulares para oficina DEIT RGFO, Cajonera	414,16 -	155,32	258,84
01.10.2018	Modulares para oficina DEIT RGFO, Cajonera	414,16 -	155,32	258,84
01.10.2018	Modulares para oficina DEIT RGFO, Cajonera	414,16 -	155,32	258,84
01.10.2018	Modulares para oficina DEIT RGFO, Cajonera	414,16 -	155,32	258,84
01.10.2018	Modulares para oficina DEIT RGFO, Cajonera	414,16 -	155,32	258,84
01.10.2018	Modulares para oficina DEIT RGFO, Cajonera	414,16 -	155,32	258,84
27.11.2020	Lote de 16 sillas ergonómicas negro tecno seating	4.771,06 -	132,53	4.638,53
30.11.2020	Lote 21 sillas ergon negro tecno seating salones	2.485,91 -	69,05	2.416,86
28.05.2014	SILLAS DE ESPERA FIJA, SIN BRAZOS PARA MESA DE CON	499,71 -	499,71	-
29.07.2014	PANELES MODULARES PARA MESAS	3.414,75 -	3.414,75	-
07.08.2014	SILLAS SECRETARIALES	691,80 -	691,80	-
14.10.2010	MUEBLE DE MADERA (ANAQUEL)	50,45 -	50,45	-
12.09.2014	SILLAS SECRETARIALES OFICINA MATAGALPA	178,79 -	178,79	-
01.03.2016	SILLAS GIRATORIAS	156,33 -	125,93	30,40
18.09.2014	ESCRITORIOS DE 3 GAVETAS COLOR CHERRY 120X60 CMS	517,40 -	517,40	-
22.09.2014	ARMARIO DE PERSIANAS	534,99 -	534,99	-
25.02.2015	ARMARIOS DE PERSIANAS	616,08 -	607,52	8,56
25.02.2015	ARMARIOS DE PERSIANAS	616,08 -	607,52	8,56
23.06.2010	ESTANTES DE 20.5 MTS. DE LARGO 2.35 ALTO Y 6.60 AN	1.811,26 -	1.811,26	-
30.01.2003	Silla Ejecutiva Hidraulica Hi_Back	173,01 -	173,01	-
02.09.2003	Armario A-23 1 Est. y 2 Pts 92x42x125	557,56 -	557,56	-
01.10.2003	ARMARIO A-24 2PTS 92X42X125 TK/GF 51245	296,69 -	296,69	-
07.07.1995	Mesa de conferencia con f6rmica y madera para 8 pe	97,80 -	97,80	-
27.10.2006	SILLA EJECUTIVA	74,87 -	74,87	-
16.02.2007	MESA TIPO TORRE	91,47 -	91,47	-
16.01.1996	Estantes de Madera de 2 Pisos	117,53 -	117,53	-
26.05.1997	Sillas de Espera Caf6 World	-	-	-
24.07.1997	Sillas Tapizadas con Brazo y Mesa Central de Mader	309,71 -	309,71	-
06.11.1997	Mueble de Madera Centro de Documentaci6n	238,80 -	238,80	-
05.02.1998	Sillas de Espera Mod. Everywhere, color negro	314,93 -	314,93	-
12.02.1998	Mesa Auxiliar para oficina GM-60 Color Arena	77,54 -	77,54	-
13.11.1998	Librero de Pino	105,95 -	105,95	-



Cuentas anuales – Ejercicio 2020

28.03.2008 COMEDOR RECTANGULAR COLOR CAFE CON 6 SILLAS	-	-	-
31.05.2008 MUEBLE PARA PODIUM	90,28 -	90,28	-
25.11.2011 MUEBLE CON ESTANTES PARA ARCHIVO VINCULOS SOLIDARI	-	-	-
01.05.2015 MESA DE CONFERENCIA EURO 3.4 X 1.20/SALA DE REUNIO	312,08 -	297,91	14,17
01.05.2015 SILLA EJECUTIVA DELUXE CON BRAZOS Y BASE CROMADA C	142,59 -	137,83	4,76
01.05.2015 SILLA EJECUTIVA DELUXE CON BRAZOS Y BASE CROMADA C	142,59 -	137,83	4,76
16.09.2015 SILLA DE PIEL COLOR NEGRA CON BRAZOS	-	-	-
29.09.2016 REFRIGERADORA MARCA FRIGIDAIRE 12 PIES COLOR GRIS	441,77 -	331,11	110,66
08.11.2011 MESA CONFERENCIA 2X1m OVALADA COLOR MADERA	155,72 -	155,72	-
11.06.2012 GABINETE COLOR NEGRO 2 PUERTAS 5 NIVELES PARA ARCH	280,73 -	280,73	-
11.06.2012 GABINETE COLOR NEGRO 2 PUERTAS 5 NIVELES PARA ARCH	280,73 -	280,73	-
18.04.2001 ESCRITORIOS SECRETARIALES	180,70 -	180,70	-
06.06.2003 ESCRITORIO EN L Y CREDENZA EJECUTIVA SAUDER C	-	-	-
06.06.2003 MESA DE CONFERENCIA OVALADA PARA CON 14 SILLAS FO	1.491,04 -	1.491,04	-
22.04.1998 AIRE ACONDICIONADO FAST 18000 BTU	915,90 -	915,90	-
08.11.1995 RADIOGRAVADORA SONY MOD.CFS-DW385	-	-	-
22.05.2003 DESTRUCTORA DE PAPEL	88,96 -	88,96	-
31.01.2003 ANILLADORA IBICO KOMBO	-	-	-
12.12.2002 COCINA ELECTRICA DE 4 QUEMADORES BEIGE	169,12 -	169,12	-
27.01.2003 ANILLADORA	-	-	-
28.02.2003 AIRE ACONDICIONADO	1.042,91 -	1.042,91	-
28.02.2003 AIRE ACONDICIONADO	1.071,75 -	1.071,75	-
30.08.1996 SILLA MOD.TL-192-2-BW2, TAMIRA	-	-	-
18.04.2001 SILLAS SECRETARIALES	-	-	-
18.09.2003 SILLA EJECUTIVA CON RESPALDO ALTO	-	-	-
12.03.2003 SILLAS Y UNA MESA RUSTICA	-	-	-
24.02.1997 MESA DE CONFERENCIA PARA 6 PERSONAS OFFIMET	-	-	-
17.03.1998 MESA MECANOGRAFICA	47,46 -	47,46	-
29.12.2003 MESA CIRCULAR	363,25 -	363,25	-
02.07.2003 GUILLOTINA M-PREMIER, 15 BASE MADERA	105,07 -	105,07	-
02.07.2003 ANILLADORA IBICO KOMBO	260,18 -	260,18	-
26.11.2004 ESTANTES DEXION	-	-	-
17.03.1998 ARCHIVO DE 4 GAVETAS	-	-	-
24.02.1997 ARCHIVO DE 4 GAVETAS OFFIMET, COLOR GRIS	-	-	-
06.07.1999 ESTANTE TIPO DEXION GRIS	-	-	-
29.05.1996 ESCRITORIOS EJECUTIVO GOTHICO	-	-	-
29.05.1996 ESCRITORIO SECRETARIAL GOTHICO	-	-	-
06.07.1999 MESA PARA COMPUTADORA COLOR MADERA	-	-	-
13.08.1999 REFRIGERADORA CETRON C-91	-	-	-
06.07.1999 ARCHIVO DE 4 GAVETAS CON MARCOS, DIRECCION	106,36 -	106,36	-
15.03.2001 ARCHIVO DE 4 GAVETAS	113,22 -	113,22	-
02.03.2000 ESTANTE DEXION DE ANGULO RANURADO	62,90 -	62,90	-



Cuentas anuales – Ejercicio 2020

06.04.2001 ESTANTES DEXION DE ANGULO RANURADO 6 NIVELES	97,21 -	97,21	-
22.12.2003 LIBRERA MADERA Y VIDRIO 1 MT ALTURA	131,52 -	131,52	-
27.04.1999 ESCRITORIOS SECRETARIALES COLOR CAFÉ Y BEIGE	206,77 -	206,77	-
30.06.2003 MESA REDONDA COLOR GRIS	130,09 -	130,09	-
13.08.1999 REFRIGERADORA CETRON C-91 BLANCA	343,10 -	343,10	-
30.06.2003 SILLAS PLEGABLES CON TAPIZ GRIS	89,20 -	89,20	-
19.02.1997 ARCHIVO DE 3 GAVETAS CON CAJA DE SEGURIDAD, COLOR	-	-	-
23.11.1995 ARMARIO PARA LLAVES 60/300	-	-	-
14.01.1992 ARCHIVO DE 4 GAVETAS, COLOR CAFE BEIGE	-	-	-
13.01.1993 LIBRERA VERTICAL SIN CHAPA CAFE BEIGE DIMES	-	-	-
26.06.1991 LIBRERA VERTICAL STANDARD, COLOR CAFE BEIGE CON VI	-	-	-
31.08.1990 MUEBLE PARA FOTOCOPIADORA	-	-	-
06.06.2003 LIBRERAS COLOR VINO PEQUEÑAS	-	-	-
06.06.2003 BIBLIOTECA DE MADERA	120,08 -	120,08	-
08.10.2003 LIBRERA METALICA COLOR NEGRO/GRIS	-	-	-
30.12.2003 LIBRERA METALICA HORIZONTAL C/PUERTAS DE VIDRIO, G	-	-	-
13.06.2003 JUEGO MUEBLES OFICINA CAPTACION FONDOS	-	-	-
06.06.2003 LIBRERA SAN PUERTAS SAUDER COLOR VINO	-	-	-
29.12.1995 MUEBLE ESCRITORIO MADERA 3 GAVETAS GRANDES Y UNA P	352,81 -	352,81	-
19.01.1995 ESCRITORIO P/RECEPCION. MODELO 5531	201,00 -	201,00	-
15.06.2005 ARCHIVO METALICO	-	-	-
09.08.2005 FAX MARCA PANASONIC	-	-	-
08.11.2005 ESTANTE DE METAL PARA ARCHIVO FISICO	114,94 -	114,94	-
08.11.2005 ESTANTE DE METAL PARA ARCHIVO FISICO	114,94 -	114,94	-
28.04.2006 ESCRITORIO TIPO CATEDRA	82,56 -	82,56	-
27.06.2006 ESCRITORIO SECRETARIAL	79,42 -	79,42	-
27.06.2006 ARCHIVO DE META CON 4 GAVETAS	93,13 -	93,13	-
27.11.2006 ESTANTE DE 4 NIVELES	-	-	-
13.12.2006 SILLAS SECRETARIALES	481,87 -	481,87	-
23.01.2007 PLANTA TELEFONICA MARCA PANASONIC .	628,83 -	628,83	-
23.03.2007 DIVISIONES (CONECTORES Y PANELES DE TELA)	1.303,11 -	1.303,11	-
09.03.2007 SILLAS SECRETARIALES	197,63 -	197,63	-
29.03.2007 CREDENZA CON ORGANIZADOR	-	-	-
23.03.2007 ESCRITORIOS C/U CON MODULO DE 3 GAVETAS	1.010,01 -	1.010,01	-
23.03.2007 ESCRITORIOS FORMA L COLOR CEREZO AMERICANO PARA ON	-	-	-
29.03.2007 ESCRITORIO EJECUTIVO	308,57 -	308,57	-
01.03.2005 ESCRITORIO	118,97 -	118,97	-
01.03.2005 GABINETE DE 4 REPISAS	221,96 -	221,96	-
01.03.2005 ESCRITORIO EN FORMA DE L	337,16 -	337,16	-
01.03.2005 ARCHIVO HORIZONTAL DE 2 GAVETAS	-	-	-
01.03.2005 TELEVISOR	-	-	-
01.03.2005 SILLA	26,87 -	26,87	-



Cuentas anuales – Ejercicio 2020

01.03.2005 SILLA	26,87 -	26,87	-
01.03.2005 SILLA	26,87 -	26,87	-
01.03.2005 SILLA	26,87 -	26,87	-
01.03.2005 SILLA	26,87 -	26,87	-
01.03.2005 SILLA	26,87 -	26,87	-
01.03.2005 SILLA	26,87 -	26,87	-
01.03.2005 SILLA	26,87 -	26,87	-
01.03.2005 SILLA	26,87 -	26,87	-
01.03.2005 SILLA	26,87 -	26,87	-
01.03.2005 SILLA	26,87 -	26,87	-
01.03.2005 SILLA	26,87 -	26,87	-
01.03.2005 SILLA	26,87 -	26,87	-
01.03.2005 SILLA	26,87 -	26,87	-
01.03.2005 SILLA	26,87 -	26,87	-
01.03.2005 SILLA	26,87 -	26,87	-
01.03.2005 SILLA	26,87 -	26,87	-
01.03.2005 SILLA	26,87 -	26,87	-
01.03.2005 SILLA	26,87 -	26,87	-
01.03.2005 SILLA	26,87 -	26,87	-
01.03.2005 SILLA	26,87 -	26,87	-
01.03.2005 SILLA	26,87 -	26,87	-
25.04.2005 OASIS	-	-	-
12.05.2005 ARMARIO PERSIANA	460,38 -	460,38	-
19.05.2005 SILLA EJECUTIVA	102,54 -	102,54	-
19.05.2005 PLANTA ELECTRICAS GESTION EMERGENCIAS	339,17 -	339,17	-
04.02.2017 ESCRITORIO ESTILO L TURIN 03315	196,35 -	128,17	68,18
04.02.2017 ESCRITORIO ESTILO L TURIN 03315	196,34 -	128,16	68,18
28.12.2020 ESTACION DE TRABAJO 4 PERSONAS COLOR BEECH	578,00 -	8,03	569,97
28.12.2020 ESTACION DE TRABAJO 4 PERSONAS COLOR BEECH	578,00 -	8,03	569,97
28.12.2020 ESTACION DE TRABAJO 4 PERSONAS COLOR BEECH	578,00 -	8,03	569,97
28.12.2020 ESTACION DE TRABAJO 4 PERSONAS COLOR BEECH	578,00 -	8,03	569,97
28.12.2020 MESA DE REUNIONES / MELAMINA COLOR NEGRO	920,17 -	12,78	907,39
VARIOS ELEMENTOS 2019-2020	5.425,22 -	251,52	5.173,70
VARIOS ELEMENTOS 2018-2019	3.018,51 -	1.115,46	1.903,05
TOTAL INMOVILIZADO MATERIAL MOBILIARIO	220.910,62	174.824,90	46.085,72
01.08.2016 SWITCH ETHERNET DE 24 PUERTOS GIGABIT - LINKSYS	376,48 -	376,48	-
01.05.2016 SWICHT DE 24 PUERTOS GIGABIT - TRENDNET TEG-S24G	351,15 -	351,15	-
01.01.2016 COMPUTADORA NOTEBOOK - MARCA DELL LATITUDE 3550	941,41 -	941,41	-
01.01.2016 COMPUTADORA NOTEBOOK - MARCA DELL LATITUDE 3550	941,41 -	941,41	-
01.12.2015 DATA PROYECTOR EPSON X17	454,94 -	454,94	-
01.12.2010 IMPRESORA LASER HP-P2035N S-BRBH8NGDB	408,70 -	408,70	-
01.12.2010 REPORTERA DIGITAL SONY 4613 MOD UX300F	160,83 -	160,83	-
01.12.2010 LCD SONY EX5 DE 55"	1.594,58 -	1.594,58	-
01.12.2010 CAMARA DE VIDEO SONY HDR-XR550	1.263,65 -	1.263,65	-
01.07.2009 ESCANER HEWLETT PACKARD G 3110	98,62 -	98,62	-
01.07.2009 EQUIPO HEWLET PACKERD DC-5800 (VINCULOS SOLIDARIOS	893,22 -	893,22	-
01.06.2008 EQUIPO DE COMPUTACION DELL OPTIPLEX GX-330	793,65 -	793,65	-
01.12.2007 EQUIPO DE COMPUTACION HP DESKTOP DX2300 MT (AUSPIC	781,76 -	781,76	-



Cuentas anuales – Ejercicio 2020

01.04.2006 EQUIPO DE COMPUTACION DELL MOD. OPTPLEX 170L/3GBZ	940,95 -	940,95	-
01.11.2003 SERVIDOR DE IMPRESORA HP JET DIRECT 175X	199,86 -	199,86	-
01.12.2007 IMPRESORA HP LASER JET P2015 (DIRECCION DE VINCULO	255,30 -	255,30	-
01.10.2007 PROYECTOR EPSON 77 C	598,91 -	598,91	-
01.01.2007 PLEXUS, DISCO DURO EXTERNO 500GB/7200RPM, ONE TOUCH	313,83 -	313,83	-
01.07.2006 EQUIPO COMPUTACION DELL OPTIPLEX 170 L	943,22 -	943,22	-
01.07.2005 COMPRA EQUIPO HP BUSINESS DESKTOP Dx2000 INTEL P-4	922,34 -	922,34	-
01.09.2011 RED-COM-INELCOMP, COMPRA EQUIPO DE COMPUTACION COR	509,85 -	509,85	-
01.02.2014 IMPRESORA HP LASER JET P1102w	100,99 -	100,99	-
01.03.2013 LAP TOP HP PROBOOK 4530s CNV 1522NNT	862,93 -	862,93	-
01.11.2012 NOTEBOOK HP PROBOOK 4530S	898,40 -	898,40	-
01.09.2012 NOTEBOOK HP PAVILON G4-1387LA (A7K62LA_ABM)	729,43 -	729,43	-
01.09.2012 NOTEBOOK HP PAVILION G4-1387LA (A7K62LA_ABM)	729,43 -	729,43	-
01.12.2011 SERVIDOR HP PROLIANT ML 110 G7	804,73 -	804,73	-
22.03.2017 IMPRESORA HP LASER JET 3015	797,69 -	747,83	49,86
23.03.2017 IMPRESORA HP LASER JET M402DN	370,98 -	347,81	23,17
17.05.2018 ESCANER HP SCANJET PRO 4500 FN1	1.089,30 -	703,52	385,78
19.06.2018 COMPUTADORA PORTATIL HP 440 G5	1.028,12 -	642,58	385,54
06.07.2018 EQ. DE ESCRITORIO HP PRODESK 400 G4 - MONITOR H	862,76 -	539,23	323,53
16.04.2019 NOTEBOOK HP PROBOOK 440 G5 - 5CD8114PZ0	978,61 -	407,75	570,86
16.04.2019 NOTEBOOK HP PROBOOK 440 G5 - 5CD8114PW1	978,61 -	407,75	570,86
16.04.2019 NOTEBOOK HP PROBOOK 440 G5 - 5CD8114PYX	978,61 -	407,75	570,86
10.07.2019 IMPRESORA HP LASER JET PRO MFP M180NW	435,39 -	163,27	272,12
26.07.2019 COMP. PORTATIL HP PROBOOK 440 G5	954,44 -	338,03	616,41
23.08.2019 NOTEBOOK HP PROBOOK 440 G5 - 5CD82395C7	959,59 -	319,87	639,72
23.08.2019 NOTEBOOK HP PROBOOK 440 G5 - 5CD82395DW	959,59 -	319,87	639,72
23.08.2019 NOTEBOOK HP PROBOOK 440 G5 - 5CD8114PXM	959,59 -	319,87	639,72
23.08.2019 NOTEBOOK HP PROBOOK 440 G5 - 5CD8114PY3	959,59 -	319,87	639,72
15.11.2019 PROYECTOR EPSON POWER LITE X27- (EPSV11H692020)	481,79 -	140,52	341,27
17.01.2020 LAPTOP DELL 3480 BLACK SILVER - 60BRX2	817,47 -	187,34	630,13
17.01.2020 LAPTOP DELL 3480 BLACK SILVER - 774RCX2	817,47 -	187,34	630,13
17.09.2020 COMPUTADOR PORTATIL HP PROBOOK 440 G7 - 5CD011H7XW	1.048,63 -	65,54	983,09
07.09.2020 COMPUTADOR PORTATIL HP PROBOOK 440 G7 - 5CD0125GQ0	1.054,74 -	87,90	966,84
07.09.2020 COMPUTADOR PORTATIL HP PROBOOK 450 G6 - 5CD017443X	1.086,34 -	90,53	995,81
13.10.2020 COMPUTADOR PORTATIL HP PROBOOK 450 G7 5CD0236BC8	1.095,84 -	68,49	1.027,35
09.12.2020 IMPRESORA MULTIFUNCION PANTUM M7300	498,35 -	10,38	487,97
15.12.2020 NOTEBOOK HP 15-DA2006LA - CND0336BD4	1.060,54 -	22,09	1.038,45
15.12.2020 NOTEBOOK HP 15-DA2006LA - CND0336B8D	1.060,54 -	22,09	1.038,45
15.12.2020 NOTEBOOK HP 15-DA2006LA - CND0336BQ2	1.060,54 -	22,09	1.038,45
21.12.2020 IMPRESORA MULTIFUNCION PANTUM M7300 FDW	495,73	-	495,73
08.10.2014 PORTATIL HP 14- R005LAG	389,78 -	389,78	-
08.10.2014 COMPUTADOR HP 20- B450LA	506,82 -	506,82	-



Cuentas anuales – Ejercicio 2020

08.10.2014	COMPUTADOR HP 20- B450LA	506,82 -	506,82	-
10.05.2016	MONITOR	130,26 -	130,26	-
10.05.2016	PORTATIL LENOVO INTEL CORE	580,23 -	580,23	-
10.05.2016	PORTATIL LENOVO INTEL CORE	580,23 -	580,23	-
31.01.2016	COMPUTADOR THINKPAD E450 INTEL CORE I5-5200U	708,57 -	708,57	-
27.10.2015	2 COMPUTADORES PORTATILES THINK PAD E 450 (20DC005	618,53 -	618,53	-
30.04.2009	VIDEO BEAM EPSON	693,51 -	693,51	-
30.04.2009	PORTATIL VOSTRO 1510	1.089,14 -	1.089,14	-
30.12.2011	UPS DE 1KVA PARA PC	143,06 -	143,06	-
06.10.2011	MONITOR 22" HP LED 2011X	267,36 -	267,36	-
06.10.2011	MONITOR 20" HP LED 2011X	210,28 -	210,28	-
06.10.2011	MONITOR 20" HP LED 2011X	210,28 -	210,28	-
07.10.2011	IMPRESORA HP2025 DN	342,04 -	342,04	-
16.05.2017	EQUIPO PORTATIL ACER 12 PULG S569 CIS	767,86 -	703,87	63,99
31.07.2017	CO-B-EPI-020TIL ACER 14 PULG 56LF CIS GRIS/NEGRO	540,64 -	473,06	67,58
13.07.2018	PORTATIL DELL LATITUDE 3590 BTX	1.314,58 -	821,61	492,97
31.12.2018	SCANNER KODAK MODELO I2620	931,06 -	484,93	446,13
31.12.2018	6 PORTATIL DELL LATITUDE 3490 XCTO	5.162,64 -	2.688,88	2.473,76
31.12.2018	2 PORTATIL DELL LATITUDE 3490 XCTO	1.720,88 -	896,29	824,59
06.06.2019	UPS INTERACTIVA 3000VA / 2250 WATTS	835,17 -	330,59	504,58
23.07.2019	VIDEO PROYECTOR EPSON POWERLITE X41	429,78 -	161,17	268,61
23.07.2019	5 PORTATIL LENOVO 330S	2.418,18 -	906,82	1.511,36
23.07.2019	IMPRESORA MULTIFUNCIONAL EPSON ECOTANK L6191	285,61 -	107,10	178,51
05.08.2019	2 PORTATIL DELL 3490 CORE I5 8 RAM	1.371,07 -	485,59	885,48
16.12.2019	COMPUTADOR PORTATIL LENOVO E490	891,07 -	241,33	649,74
16.12.2019	PORTATIL LENOVO THINKPAD X30 CO15	1.195,15 -	323,69	871,46
16.12.2019	PORTATIL LENOVO THINKPAD X30 CO15	1.195,15 -	323,69	871,46
16.12.2019	PORTATIL LENOVO THINKPAD X30 CO15	1.195,15 -	323,69	871,46
16.12.2019	IMPRESORA EN RED Y ESCANER ESTANDAR HYPAS	788,38 -	213,52	574,86
07.12.2019	EQUIPO DE COMPUTO LENOVO V330 14IKB INTEL CORE	651,91 -	176,56	475,35
07.12.2019	EQUIPO DE COMPUTO LENOVO V330 14IKB INTEL CORE	651,90 -	176,56	475,34
07.12.2019	EQUIPO DE COMPUTO LENOVO V330 14IKB INTEL CORE	651,90 -	176,56	475,34
07.12.2019	EQUIPO DE COMPUTO LENOVO V330 14IKB INTEL CORE	651,90 -	176,56	475,34
07.12.2019	EQUIPO DE COMPUTO LENOVO V330 14IKB INTEL CORE	651,90 -	176,56	475,34
11.08.2020	PORTATIL HP 240 G7 CORE I5 33D256 RAM 8GB	582,49 -	60,68	521,81
13.08.2020	PORTATIL LENOVO THINKPAD E490 INTEL CORE I5	912,58 -	95,06	817,52
20.08.2020	PORTATIL HP 240 G7 CORE I5 88D256 RAM 8GB	573,46 -	59,74	513,72
20.08.2020	PORTATIL HP 240 G7 CORE I5 88D256 RAM 8GB	573,42 -	59,73	513,69
20.08.2020	PORTATIL HP 240 G7 CORE I5 88D256 RAM 8GB	573,42 -	59,73	513,69
20.08.2020	PORTATIL HP 240 G7 CORE I5 88D256 RAM 8GB	573,42 -	59,73	513,69
20.08.2020	PORTATIL HP 240 G7 CORE I5 88D256 RAM 8GB	573,42 -	59,73	513,69
20.08.2020	PORTATIL HP 240 G7 CORE I5 88D256 RAM 8GB	573,42 -	59,73	513,69



Cuentas anuales – Ejercicio 2020

20.08.2020 PORTATIL HP 240 G7 CORE I5 88D256 RAM 8GB	573,42 -	59,73	513,69
20.08.2020 PORTATIL HP 240 G7 CORE I5 88D256 RAM 8GB	573,42 -	59,73	513,69
20.08.2020 PORTATIL HP 240 G7 CORE I5 88D256 RAM 8GB	573,42 -	59,73	513,69
20.08.2020 PORTATIL HP 240 G7 CORE I5 88D256 RAM 8GB	573,42 -	59,73	513,69
10.08.2020 PORTATIL HP 240 G7 CORE I5 88D256 RAM 8GB	573,44 -	59,73	513,71
10.08.2020 PORTATIL HP 240 G7 CORE I5 88D256 RAM 8GB	573,42 -	59,73	513,69
10.08.2020 PORTATIL HP 240 G7 CORE I5 88D256 RAM 8GB	573,42 -	59,73	513,69
10.08.2020 PORTATIL HP 240 G7 CORE I5 88D256 RAM 8GB	573,42 -	59,73	513,69
10.08.2020 PORTATIL HP 240 G7 CORE I5 88D256 RAM 8GB	573,42 -	59,73	513,69
10.08.2020 PORTATIL HP 240 G7 CORE I5 88D256 RAM 8GB	573,42 -	59,73	513,69
10.08.2020 PORTATIL HP 240 G7 CORE I5 88D256 RAM 8GB	573,42 -	59,73	513,69
03.11.2020 PORTATIL HP 240 G7 CORIS SSD256 RAM 8GB	576,07 -	24,00	552,07
15.12.2020 PORTATIL HP 240 G7 CORIS SSD256 RAM 8GB	644,19 -	13,42	630,77
15.12.2020 PORTATIL HP 240 G7 CORIS SSD256 RAM 8GB	644,17 -	13,42	630,75
15.12.2020 PORTATIL HP 240 G7 CORIS SSD256 RAM 8GB	644,17 -	13,42	630,75
15.12.2020 PORTATIL HP 240 G7 CORIS SSD256 RAM 8GB	644,17 -	13,42	630,75
15.12.2020 PORTATIL HP 240 G7 CORIS SSD256 RAM 8GB	644,17 -	13,42	630,75
29.02.2012 LAPTOP HP 430LA CON WIRELESS GENIUS SLIM STAR K800	544,32 -	544,32	-
31.03.2012 COMPUTADORA ESCRITORIO COMBO ESTANDAR 3.1GHZ 3MB	-	-	-
31.08.2012 COMPUTADOR PORTATIL HP PAVILION G4 1388LA INTEL CO	-	-	-
31.12.2012 COMPUTADOR PORTATIL LAPTOP, MARCA HP, MODELO HP EL	-	-	-
31.03.2013 COMPUTADOR PORTATIL LAPTOP, MARCA HP, MODELO HP	-	-	-
07.05.2013 SISTEMA TRIPP LITE PROTECCION APAGONES, MODELO A	661,75 -	661,75	-
01.04.2013 COMPUTADOR INTEL GH61CRB3 LGA1155 PROCESADOR INTEL	599,77 -	599,77	-
01.04.2013 COMPUTADOR PORTATIL TOSHIBA NB C640-SP4177M 3-23	-	-	-
02.08.2013 PROCESADOR INTEL COREI3-3.2GZ Y 6MB, SERIE S/N - F	362,46 -	362,46	-
18.09.2013 CAMARA SONY DSC-H90 843974 VINCULOS S., MODELO D	198,61 -	198,61	-
31.12.2010 COMPUTADOR PORTATIL, MARCA TOSHIBA TECRA A11, CORE	-	-	-
31.12.2010 COMPUTADOR IBTEL CORE 3 LED - VASQUIN CIA. LTDA.	-	-	-
28.02.2011 IMPRESORA SAMSUNG ML 1665 LASER - VASQUIN CIA. LTD	47,76 -	47,76	-
31.05.2011 IMPRESORA HP LASER P4014N - PROY. MODELO LASERJET	525,76 -	525,76	-
18.09.2013 GRABADORA PANASONIC RR-US3 VINCULOS S. - F.1139	52,16 -	52,16	-
17.03.2015 IMPRESORA EPSON L355 MULTIFUNSION VS- PUCARA	247,66 -	247,66	-
10.09.2015 LAPTOP TOSHIBA SATELLITE C55-B5117KM I5 M4GB -D500	661,76 -	661,76	-
12.11.2015 SONY E4G XPERIA E.	-	-	-
12.11.2015 SONY E4G XPERIA E.	-	-	-
12.11.2015 SONY E4G XPERIA E.	-	-	-
17.12.2015 MODEM HUAWEI-E5573 CONEXION INTERNET HN, COLOR BLA	-	-	-
23.02.2016 IMPRESORA EPSON MODELO L365	-	-	-
02.03.2016 1/2 PROCESADOR INTEL CORE I5-4440 3.30 GHZ-MONITOR	580,32 -	580,32	-
02.03.2016 2/2 PROCESADOR INTEL CORE I5-4440 3.30 GHZ MONITOR	580,32 -	580,32	-
02.03.2016 PORTATIL HP PROBOOK 450 G3 CRE I5	-	-	-
21.04.2016 PANTALLA LED PORTATIL HP	-	-	-



Cuentas anuales – Ejercicio 2020

20.04.2016	LAPTOP TOSHIBA C55-C5381 M8GB D1TB	714,03	-	714,03	-
27.04.2016	UPS FORZA NT-501VA 2/3-	-	-	-	-
30.05.2016	CELULAR MARCA SAMSUNG MODELO J500M BLACK (CLARO) V	214,35	-	214,35	-
31.07.2016	HP PROBOOK 640 G2 CORE I562004 8GB/500GB VR.	1.222,78	-	1.222,78	-
17.11.2016	PORTATIL HP PROBOOK 640 G2 CORE 8GB RAM 500 GB AD	969,82	-	969,82	-
12.03.2015	IMPRESORA MULTIFUNCIÓN EPSON L355	239,76	-	239,76	-
17.02.2014	COMPUTADOR PORTATIL TOSHIBA A5339 I7/12GB 1TB P	703,26	-	703,26	-
11.02.2014	COMP.COMPAQ HP AIO 18-3204LA 16.5 DPTO.FORTAL-AG	-	-	-	-
15.05.2014	COMPUTADOR DE ESCRITORIO NEGRO, MODELO INTEL DB85F	-	-	-	-
15.05.2014	COMPUTADOR DE ESCRITORIO NEGRO, MODELO INTEL DB85F	588,48	-	588,48	-
01.10.2014	PORTATIL HP PROBOOK 440 I7-4702MQ, MODELO HP PROB	-	-	-	-
16.12.2014	IMPRESORA EPSON L 355 PARA CONTABILIDAD, COLOR NEG	207,39	-	207,39	-
22.12.2014	3 BATERIAS 12V 110A PARA RESPALDO ENERGIA ON	807,57	-	807,57	-
04.02.2015	COMPUTADOR CORRE I 7 CUARTA GENERACION /H81/8GB/1	713,75	-	713,75	-
27.04.1999	IMPRESORA MATRICIAL EPSON - AUSPICIAMIENTO, MODEL	-	-	-	-
27.04.1999	UN COMPUTADOR CLON, COLOR BLANCO	1.674,43	-	1.674,43	-
15.04.2003	UPS TRIPP LITE, MODELO LC5400, COLOR NEGRO	-	-	-	-
30.04.2008	EQUIPO INFORMÁTICO - CPU, MARCA INTEL, MODELO CO	-	-	-	-
30.04.2008	EQUIPO INFORMÁTICO, MARCA LG, MODELO FLATRON L19W	-	-	-	-
30.04.2008	EQUIPO INFORMÁTICO, MARCA LG, MODELO INTEL CORE2,	-	-	-	-
31.05.2008	IMPRESORA SAMSUNG 2010 LASER SN - NORMA CORDOVA	-	-	-	-
31.07.2008	COMPUTADOR SERVIDOR, MARCA SENTEY, COLOR NEGRO CON	-	-	-	-
31.12.2008	IMPRESORA EPSON LX -300 +II MATRICIAL - NORMA CORD	-	-	-	-
31.05.2009	SCANNER HP SCANJET 5590, MODELO FCLD-046, - SANDOVA	-	-	-	-
30.04.2010	COMPUTADOR INTEL DP55WB VÍNCULOS SOLIDARIOS, , MOD	-	-	-	-
31.05.2010	COMPUTADOR INTEL PARA CAPTACIÓN DE RECURSOS, , MOD	-	-	-	-
30.04.2008	UPS, APC BACK-600, MODELO BE 600-LM, COLOR NEGRO	-	-	-	-
22.02.2006	IMPRESORA HP LASER JET 1320, MODELO HP 1320, E.C.	-	-	-	-
01.03.2006	COMPUTADOR DELUX, SERIE S/N CPU COLOR NEGRO - L	-	-	-	-
01.03.2006	UPS-APC BACK-600, MODELO BE 600-LM, COLOR NEGRO -	-	-	-	-
01.03.2006	UPS- APC BACK-600,- LOACHAMIN DARWIN PAOLO FACT. 8	-	-	-	-
01.03.2006	COMPUTADOR COLOR SIT PLOMO, MODELO INTEL CORE 2, C	-	-	-	-
01.03.2006	UPS-APC BACK-600, MODELO BE 600-LM, - LOACHAMIN D	-	-	-	-
01.04.2006	PLATAFORMA DE SERVIDOR INTEL MONITOR -CPU MARCA:	1.306,46	-	1.306,46	-
02.04.2007	UN COMPUTADOR DIGITAL INTEL CORE I2, CON MONITOR S	-	-	-	-
31.10.2007	COMPUTADOR INTEL PARA UNIDAD DE COOPERACIÓN, MARC	-	-	-	-
30.04.2008	COMPUTADOR DE ESCRITORIO COLOR NEGRO, MODELO DELUX	-	-	-	-
20.02.2017	LAPTOP HP PROBOOK 440 G3 CORE I5 4GB/1TB	941,97	-	922,35	19,62
27.07.2017	LAPTOP HP PROBOOK 440 G3 CORE I5 4GB/1TB	823,84	-	720,86	102,98
24.04.2017	LAPTOP HP PROBOOK 640 G2 CORE I56200U 4/GB/500GB	-	-	-	-
07.07.2017	CPU HP PRODESK 400 G4 COREI3-6100 4GB DDRA PC-2133	630,92	-	552,06	78,86
07.07.2017	CPU HP PRODESK 400 G4 COREI3-6100 4GB DDRA PC-2133	630,91	-	552,05	78,86



Cuentas anuales – Ejercicio 2020

07.07.2017 CPU HP PRODESK 400 G4 COREI3-6100 4GB DDRA PC-2133	630,91 -	552,05	78,86
07.07.2017 SERVIDOR HP PROLIANT ML110 GEN 9 INTEL XEON 8GB DD	1.040,14 -	910,12	130,02
28.09.2017 COMPUTADOR HPIS BS015DX COREI5 7200U -1 TB-8GB	-	-	-
28.12.2017 IMPRESORA LEXMARK LASER MULTIFUNCION	1.182,09 -	911,19	270,90
17.08.2018 NOTEBOOK HP PROBOOK 440 G5 I78550U 8GBSDRAM 1TB	974,46 -	588,74	385,72
15.08.2018 PORTATIL DELL I5-7MA INSPIRON 14, CORE I5	583,62 -	352,60	231,02
15.08.2018 PROYECTOR OPTOMA X341 DLP DISPLAY	504,75 -	304,96	199,79
17.08.2018 NOTEBOOK HP PROBOOK 440 G5 I78550U 8GBSDRAM 1TB	974,45 -	588,73	385,72
05.12.2018 ANALIZADOR HEMOGLOBINA HB+201	-	-	-
10.01.2019 COMPUTADOR PORTATIL HP 440G5 I78550U	1.150,41 -	575,20	575,21
21.01.2019 BALANZA DIGITAL DE PISO DOBLE PANTALLA CAP 200 KGR	492,87 -	246,44	246,43
01.01.2019 TF PORTATIL HP PROBOOK 640 G2 CORE 8GB RAM 500	969,82 -	969,82	-
01.02.2019 TF PORTATIL NOTEBOOK HP PROBOOK SERIE 5CD8158610	974,45 -	577,88	396,57
14.03.2019 PROYECTOR EPSON POWER LITE S41	442,67 -	202,89	239,78
14.03.2019 ON COMPUTADOR HP 400 G5 SFF CI58500 1TB 8GB	820,72 -	376,16	444,56
01.03.2019 TF LAPTOP HP PROBOOK 640 G2 CORE I5 SN.5CG6525	1.443,59 -	1.304,35	139,24
23.05.2019 FOTOCOPIADORA RICOH MPC4503	1.523,16 -	634,65	888,51
13.09.2019 PORTATIL NOT HP 440 G6 CORE I7 8VA G 8GB 1TB	1.026,50 -	342,17	684,33
13.09.2019 PORTATIL NOT HP 440 G6 CORE I7 8VA G 8GB 1TB	1.026,50 -	342,17	684,33
11.11.2019 ON NOTEBOOK HP PROBOOK 440 G6 CORE I7 CAPTAC	991,76 -	289,26	702,50
13.02.2020 ON CPU HP PRODESK 400G I7 8GB 1TB MMANCERO	850,28 -	194,86	655,42
03.03.2020 ON PORTATIL DELL LATITUDE 5400 CORE I5 8265U IPULG	787,98 -	164,16	623,82
03.03.2020 ON PORTATIL DELL LATITUDE 5400 CORE I5 8265U MMANC	787,98 -	164,16	623,82
25.05.2020 ON PORTATIL HP PROBOOK CORE I5 440 G7 HNOLASCO	914,76 -	152,46	762,30
17.11.2020 CHO IMPRESORA EPSON L3150 MODELO C634C 100-240V VS	262,25 -	10,93	251,32
19.11.2020 ON PORTATIL HP PROBOOK450 CORE I5 SN 5CD02817M7 MM	835,87 -	34,83	801,04
04.12.2020 ON ETIQUETADORA BROTHER PTOUCH SN F0Z547166	232,05 -	4,83	227,22
21.12.2020 ON PORTATIL HP PROBOOK440 CORE I7 SN 5CD0455JXW SP	919,25 -	19,15	900,10
21.12.2020 ON PORTATIL HP PROBOOK440 CORE I7 SN 5CD0455KOL	919,25 -	19,15	900,10
21.12.2020 ON PORTATIL HP PROBOOK440 CORE I7 SN 5CD0455JZW RB	919,25 -	19,15	900,10
31.07.2011 SERVIDOR ISA FOREFRONT 2010	332,05 -	332,05	-
30.11.2009 OPTIPLEX CON MONITOR 740MLK SF AMD LE1660	672,80 -	672,80	-
31.12.2009 DISCOS DUROS HP DUAL PORT ENTERPRISE	2.702,80 -	2.702,80	-
31.12.2009 SERVIDOR HP PROLIANT DL385 G6	4.408,00 -	4.408,00	-
31.12.2009 CONTROLADOR DE ALMACENAMIENTO HPSC11XE HOST BUS	208,80 -	208,80	-
30.11.2009 OPTIPLEX CON MONITOR 740MLK SF AMD LE1660	672,80 -	672,80	-
30.11.2009 PORTATIL LATITUDE E5400 INTEL CORE 2 DUO	911,85 -	911,85	-
30.11.2009 IOMEGA STORCENTER IX4-200D	578,84 -	578,84	-
30.11.2009 OPTIPLEX CON MONITOR 740MLK SF AMD LE1660	672,80 -	672,80	-
30.11.2009 PORTATIL LATITUDE E5400 INTEL CORE 2 DUO	911,85 -	911,85	-
30.11.2009 PORTATIL LATITUDE E5400 INTEL CORE 2 DUO	911,86 -	911,86	-
31.12.2009 AUDIOCONFERENCIA KONFTEL	743,85 -	743,85	-



Cuentas anuales – Ejercicio 2020

31.12.2008 OPTIPLEX 960 MT MINI TOWER CHASSIS	1.183,20 -	1.183,20	-
31.03.2009 BATERIA 6 CELDAS 56W/H LATITUDE	129,00 -	129,00	-
31.03.2009 BATERIA 6 CELDAS 56W/H LATITUDE	129,01 -	129,01	-
30.06.2009 IOMEGA STORCENTER PRO IX4-100 NAS SERVER	636,84 -	636,84	-
31.07.2009 IOMEGA STORCENTER PRO IX4-100 NAS	636,84 -	636,84	-
30.09.2009 SERVIDOR HP PROLIANT DL360G6	4.148,81 -	4.148,81	-
30.04.2010 PORTATIL LATITUDE E5400 INTEL CORE 2 DUO	999,47 -	999,47	-
30.04.2011 PORTATIL LATITUDE E5420	1.186,59 -	1.186,59	-
30.04.2011 PORTATIL LATITUDE E5420	1.186,60 -	1.186,60	-
30.04.2011 PORTATIL LATITUDE E5420	1.186,60 -	1.186,60	-
27.05.2011 OPTIPLEX 380 SF BASES ESTANDAR CHASIS SMALL FORM	659,81 -	659,81	-
27.05.2011 OPTIPLEX 380 SF BASES ESTANDAR CHASIS SMALL FORM	659,81 -	659,81	-
27.05.2011 OPTIPLEX 380 SF BASES ESTANDAR CHASIS SMALL FORM	659,81 -	659,81	-
27.05.2011 OPTIPLEX 380 SF BASES ESTANDAR CHASIS SMALL FORM	659,81 -	659,81	-
27.05.2011 OPTIPLEX 380 SF BASES ESTANDAR CHASIS SMALL FORM	659,80 -	659,80	-
30.06.2011 APC SMART-UPS 2200 LCD-UPS-CA 230 V	778,75 -	778,75	-
31.07.2011 SERVIDOR ISA FOREFRONT 2010	3.575,40 -	3.575,40	-
31.08.2011 MONITOR BARCELONA ESM-EPI-622	211,22 -	211,22	-
31.08.2011 MONITOR CORUÑA ESM-EPI-624	211,22 -	211,22	-
31.08.2011 MONITOR SEVILLA ESM-EPI-625	211,22 -	211,22	-
31.08.2011 DISCO DURO EXTERNO BACKUP DELEGACIONES ESM-EPI-626	112,10 -	112,10	-
31.08.2011 PORTATIL DELL INSPIRION N401015	715,69 -	715,69	-
30.09.2011 PORTATIL ASUS PC 1215P SEASHELL	354,45 -	354,45	-
30.09.2011 PORTATIL DELL LATITUDE E5520	1.181,18 -	1.181,18	-
30.09.2011 SERVIDOR DISCOVERER POWEREDGE R410	6.723,53 -	6.723,53	-
20.10.2011 CPU ESM-EPI-631	526,15 -	526,15	-
20.10.2011 CPU ESM-EPI-632	526,15 -	526,15	-
30.04.2010 PORTATIL LATITUDE E5400 INTEL CORE 2 DUO	999,47 -	999,47	-
30.04.2010 PORTATIL LATITUDE E5400 INTEL CORE 2 DUO	999,46 -	999,46	-
30.04.2010 PORTATIL LATITUDE E5400 INTEL CORE 2 DUO	999,47 -	999,47	-
31.08.2010 SERVIDOR HP PROLIANT DL360G7 INTEL XEON	3.816,40 -	3.816,40	-
31.08.2010 SAI APC SMART UPS RM 3000VA PARA RACK	1.565,02 -	1.565,02	-
31.08.2010 SERVIDOR HP PROLIANT DL385G7 AMD OPTERON	4.210,80 -	4.210,80	-
22.09.2010 ASUS VK246H - PANTALLA LCD - TFT - 24"	261,91 -	261,91	-
31.10.2010 DISCO DURO EXTERNO 2.5	159,00 -	159,00	-
30.11.2010 PORTATIL LATITUDE E5410	1.108,41 -	1.108,41	-
30.11.2010 PORTATIL LATITUDE E5410	1.108,41 -	1.108,41	-
30.11.2010 PORTATIL LATITUDE E5410	1.108,41 -	1.108,41	-
31.03.2011 DISCO DURO LACIE RIKIKI	142,31 -	142,31	-
31.03.2011 IMPRESORA LASER COLOR HP	535,48 -	535,48	-
29.02.2008 PORTATIL D630 INTEL CORE 2 DUO	1.238,01 -	1.238,01	-
29.02.2008 PORTATIL D630 INTEL CORE 2 DUO	1.238,01 -	1.238,01	-



Cuentas anuales – Ejercicio 2020

31.03.2008 OPTIPLEX 740 SF-AMD X2 4000	726,56 -	726,56	-
30.04.2008 PANTALLA EUROPEAN FLAT PANEL 1708FP	203,00 -	203,00	-
30.04.2008 APC SMART-UPS SC 450VA	191,40 -	191,40	-
31.05.2008 SERVIDOR PRODUCCION GUIA DELL PE2950	4.849,00 -	4.849,00	-
31.05.2008 OPTIPLEX 740SF AMD 64X2 DUAL CORE	541,43 -	541,43	-
30.06.2008 APC SAI SMART-UPS SC450VA	191,40 -	191,40	-
30.06.2008 SERVIDOR SIGP HP PROLIANT DL360	4.277,18 -	4.277,18	-
31.07.2008 PORTATIL D630 INTEL CORE 2 DUO T7500	1.078,29 -	1.078,29	-
31.07.2008 TARJETA RED SMART ARRAY P600	574,19 -	574,19	-
31.08.2008 APC SMART UPS SC	201,72 -	201,72	-
31.08.2008 TARJETA CONTROLADORA DISCOS HP SC44GE	193,49 -	193,49	-
31.10.2007 OPTIPLEX 740DT AMD A64	523,76 -	523,76	-
30.11.2008 PUNTO DE ACCESO INALAMBRICO	363,30 -	363,30	-
30.11.2008 PUNTO DE ACCESO INALAMBRICO	363,30 -	363,30	-
30.11.2008 MESA MULTIFUNCIONAL CON RUEDAS	174,00 -	174,00	-
30.11.2008 TV LCD 42" LG 42LC55	1.160,00 -	1.160,00	-
30.11.2008 PROYECTOR NEC NP50	881,60 -	881,60	-
30.11.2008 AMPLIFICADOR AV1301 25W	185,60 -	185,60	-
30.11.2008 WEBCAM LOGITECH SPHERE AF	165,27 -	165,27	-
31.12.2008 IMPRESORA HP LASERJET P2055D	316,29 -	316,29	-
31.12.2008 SERVIDOR DELL PER300 DUAL XENON	1.829,32 -	1.829,32	-
31.10.2008 OPTIPLEX 740MLK SF AMD LE1660	464,00 -	464,00	-
31.10.2008 OPTIPLEX 740MLK SF AMD LE1660	464,00 -	464,00	-
31.10.2008 HP MEMORIA 2GB FB-DIMM	150,68 -	150,68	-
31.10.2008 DISCO DURO IOMEGA DESKTOP HARD DRIVE	138,04 -	138,04	-
31.10.2008 PORTATIL OPTIPLEX 740MLK SF	545,20 -	545,20	-
31.10.2008 ORDENADOR D630 INTEL CORE 2 DUO T7500	1.222,35 -	1.222,35	-
30.11.2008 PUNTO DE ACCESO INALAMBRICO	363,30 -	363,30	-
30.11.2008 PUNTO DE ACCESO INALAMBRICO	363,30 -	363,30	-
30.11.2008 MESA MULTIFUNCIONAL CON RUEDAS	174,00 -	174,00	-
30.11.2008 PROYECTOR NEC NP50	881,60 -	881,60	-
30.11.2008 PANTALLA PROJ.MANUAL 100"	108,26 -	108,26	-
30.11.2008 AMPLIFICADOR AV1301 25W	185,60 -	185,60	-
30.11.2008 WEBCAM LOGITECH SPHERE AF	165,27 -	165,27	-
30.11.2008 CARRO MOVIL PARA TV 50" ERGOTRON	853,76 -	853,76	-
31.08.2015 PORTATIL LATITUDE E6440 BTX	1.777,71 -	1.777,71	-
31.08.2015 PORTATIL LATITUDE E6440 BTX	1.777,70 -	1.777,70	-
30.09.2015 LATITUDE E6440 BTX	1.751,56 -	1.751,56	-
31.01.2015 LATITUDE E6440 BTX	1.500,59 -	1.500,59	-
31.01.2015 LATITUDE E6440 BTX	1.500,59 -	1.500,59	-
31.01.2015 LATITUDE E6440 BTX	1.500,59 -	1.500,59	-
31.01.2015 LATITUDE E6440 BTX	1.500,60 -	1.500,60	-



Cuentas anuales – Ejercicio 2020

28.02.2015 PORTATIL LATITUDE E6440 BTX	1.495,08 -	1.495,08	-
28.02.2015 PORTATIL LATITUDE E6440 BTX	1.495,08 -	1.495,08	-
28.02.2015 PORTATIL LATITUDE E6440 BTX	1.495,07 -	1.495,07	-
28.02.2015 PORTATIL LATITUDE E6440 BTX	1.495,07 -	1.495,07	-
31.03.2015 WEPRESENT (PRESENTAC.INALAMB)	785,29 -	785,29	-
31.03.2015 WEPRESENT (PRESENTAC.INALAMB)	785,29 -	785,29	-
30.04.2015 AMPLIFICADOR VISION AV-1700	197,23 -	197,23	-
31.05.2015 OPTIPLEX 3020 SMALL BTX	655,42 -	655,42	-
31.05.2015 OPTIPLEX 3020 SMALL BTX	655,42 -	655,42	-
31.05.2015 OPTIPLEX 3020 SMALL BTX	655,42 -	655,42	-
31.05.2015 LATITUDE E6440 BTX	1.684,06 -	1.684,06	-
31.05.2015 LATITUDE E6440 BTX	1.684,06 -	1.684,06	-
31.05.2015 LATITUDE E6440 BTX	1.684,06 -	1.684,06	-
31.08.2015 PORTATIL LATITUDE E6440 BTX	1.777,71 -	1.777,71	-
30.09.2015 LATITUDE E6440 BTX	1.751,56 -	1.751,56	-
13.04.2016 PORTATIL DELL LATITUDE E7450 ULT PARA VICTOR GALLO	1.344,31 -	1.344,31	-
31.05.2016 BATERIA PORTATIL 9 CELDAS	399,30 -	399,30	-
31.05.2016 MOVIL MOTOROLA	176,01 -	176,01	-
30.06.2016 DISCO DURO EXTRNO PORTATIL	168,00 -	168,00	-
31.12.2016 DELL LATITUDE E5470 (N022LE547014EMEA)	4.322,12 -	4.322,12	-
30.09.2015 LATITUDE E6440 BTX	1.751,56 -	1.751,56	-
30.09.2015 LATITUDE E6440 BTX	1.751,56 -	1.751,56	-
30.09.2015 LATITUDE E6440 BTX	1.751,56 -	1.751,56	-
30.09.2015 LATITUDE E6440 BTX	1.751,56 -	1.751,56	-
30.09.2015 LATITUDE E6440 BTX	1.751,57 -	1.751,57	-
31.10.2015 OPTIPLEX 3020 SFF	647,35 -	647,35	-
31.10.2015 OPTIPLEX 3020 SFF	647,35 -	647,35	-
31.10.2015 OPTIPLEX 3020 SFF	647,35 -	647,35	-
31.10.2015 OPTIPLEX 3020 SFF	647,35 -	647,35	-
31.10.2015 OPTIPLEX 3020 SFF	647,35 -	647,35	-
31.10.2015 LATITUDE E6440	1.643,18 -	1.643,18	-
31.10.2015 LATITUDE E6440	1.643,18 -	1.643,18	-
31.10.2015 LATITUDE E6440	1.643,18 -	1.643,18	-
29.02.2016 BATERIA PORTATIL 6 CELDAS	129,47 -	129,47	-
24.12.2012 HP LTO-5 ULTRIUM 3000 SAS EXTERNAL	2.284,48 -	2.284,48	-
31.07.2013 PORTATIL LATITUDE E6430 W7PRO	1.183,50 -	1.183,50	-
31.07.2013 PORTATIL LATITUDE E6430 W7PRO	1.183,50 -	1.183,50	-
31.07.2013 PORTATIL LATITUDE E6430 W7PRO	1.183,50 -	1.183,50	-
31.07.2013 MULTIFUNCION LASER COLOR HP MOD.M570DN	1.013,98 -	1.013,98	-
31.07.2013 AMPLIACION MEMORIA RAM SERV BBDD ERP	726,00 -	726,00	-
31.10.2013 PORTATIL LATITUDE E6430 W7 PRO	1.052,89 -	1.052,89	-
31.10.2013 PORTATIL LATITUDE E6430 W7 PRO	1.052,89 -	1.052,89	-



Cuentas anuales – Ejercicio 2020

31.10.2013 PORTATIL LATITUDE E6430 W7 PRO	1.052,90 -	1.052,90	-
30.11.2013 OPTIPLEX 3020 SMALL BTX BASE	689,97 -	689,97	-
30.11.2013 OPTIPLEX 3020 SMALL BTX BASE	689,98 -	689,98	-
30.11.2013 OPTIPLEX 3020 SMALL BTX BASE	689,98 -	689,98	-
30.11.2013 OPTIPLEX 3020 SMALL BTX BASE	689,98 -	689,98	-
30.11.2013 OPTIPLEX 3020 SMALL BTX BASE	689,98 -	689,98	-
30.11.2013 MULTIFUNCION LASER COLOR HP M475DN	736,89 -	736,89	-
31.12.2013 SOFTWARE CALL CENTER FG131114-1	3.631,09 -	3.631,09	-
31.12.2013 OPTIPLEX DELL 3020 SMALL FORM BTX	690,19 -	690,19	-
31.12.2013 OPTIPLEX DELL 3020 SMALL FORM BTX	690,19 -	690,19	-
31.12.2013 OPTIPLEX DELL 3020 SMALL FORM BTX	690,20 -	690,20	-
31.12.2013 OPTIPLEX DELL 3020 SMALL FORM BTX	690,20 -	690,20	-
20.10.2011 CPU ESM-EPI-633	526,15 -	526,15	-
20.10.2011 CPU ESM-EPI-634	526,15 -	526,15	-
20.10.2011 CPU ESM-EPI-635	526,15 -	526,15	-
20.10.2011 CPU ESM-EPI-636	526,15 -	526,15	-
20.10.2011 CPU ESM-EPI-637	526,15 -	526,15	-
20.10.2011 PORTATIL ESM-EPI-638	861,14 -	861,14	-
20.10.2011 PORTATIL ESM-EPI-639	861,14 -	861,14	-
20.10.2011 PORTATIL ESM-EPI-640	861,14 -	861,14	-
30.11.2011 ESM-EPI-641 MDTEL-VC-ARMARIO	372,46 -	372,46	-
15.12.2011 MEZCLADOR MIXER BEMERINGER MX400 (EMS-EPI-645)	159,30 -	159,30	-
31.12.2011 FICHEROS HP PROLIANT (ESM-EPI-647)	7.103,60 -	7.103,60	-
16.03.2012 PORTATIL DELL E5420 (ESM-EPI-649)	1.140,68 -	1.140,68	-
16.03.2012 PORTATIL DELL E5420 (ESM-EPI-650)	1.140,68 -	1.140,68	-
23.03.2012 DISCO DURO EXTERNO (ESM-EPI-648)	121,71 -	121,71	-
26.04.2012 IMPRESORA IMPACTO ESM-EPI-651	-	-	-
26.04.2012 IMPRESORA VINCULOS ESM-EPI-652	-	-	-
26.04.2012 IMPRESORA SOPORTE ESM-EPI-653	-	-	-
26.04.2012 IMPRESORA MULTIFUNCION ESM-EPI-654	-	-	-
13.11.2012 QNAP TURBO SERVIDOR ALMACENAMIENTO RED	2.082,41 -	2.082,41	-
12.12.2012 PORTATIL DELL LATITUDE E6430	1.277,78 -	1.277,78	-
12.12.2012 PORTATIL DELL LATITUDE E6430	1.277,78 -	1.277,78	-
31.12.2012 PORTATIL DELL LATITUDE E6430	1.277,79 -	1.277,79	-
31.12.2013 OPTIPLEX DELL 3020 SMALL FORM BTX	690,20 -	690,20	-
30.06.2014 CPU OPTIPLEX 3020SF	681,72 -	681,72	-
30.06.2014 CPU OPTIPLEX 3020SF	681,73 -	681,73	-
30.06.2014 CPU OPTIPLEX 3020SF	681,73 -	681,73	-
30.06.2014 CPU OPTIPLEX 3020SF	681,73 -	681,73	-
31.07.2014 SONICWALL NSA2600	4.495,15 -	4.495,15	-
30.09.2014 PORTATIL LATITUDE E6440	1.437,69 -	1.437,69	-
30.09.2014 PORTATIL LATITUDE E6440	1.437,69 -	1.437,69	-



Cuentas anuales – Ejercicio 2020

30.09.2014 PORTATIL LATITUDE E6440	1.437,68 -	1.437,68	-
30.11.2014 LATITUDE E6440 BTX	1.277,68 -	1.277,68	-
30.11.2014 LATITUDE E6440 BTX	1.277,67 -	1.277,67	-
30.11.2014 LATITUDE E6440 BTX	1.500,59 -	1.500,59	-
30.11.2014 LATITUDE E6440 BTX	1.500,59 -	1.500,59	-
30.11.2014 LATITUDE E6440 BTX	1.500,59 -	1.500,59	-
30.11.2014 LATITUDE E6440 BTX	1.500,60 -	1.500,60	-
31.12.2014 MULTIFUNCION LASER COLOR HP MOD.M570	834,90 -	834,90	-
31.12.2014 WEPRESENT (PRESENTAC INALAMBRICAS)	482,79 -	482,79	-
31.12.2014 PROYECTOR VIVITEK D557W	556,50 -	556,50	-
31.03.2014 PORTATIL LATITUDE E6430	952,90 -	952,90	-
31.03.2014 PORTATIL LATITUDE E6430	952,90 -	952,90	-
31.03.2014 PORTATIL LATITUDE E6430	952,90 -	952,90	-
30.04.2014 PORTATIL LATITUDE E6440 BTX	1.394,76 -	1.394,76	-
30.04.2014 PORTATIL LATITUDE E6440 BTX	1.394,75 -	1.394,75	-
30.04.2014 PORTATIL LATITUDE E6440 BTX	1.394,75 -	1.394,75	-
31.05.2014 MAC CORE CON FINALCUT	1.866,96 -	1.866,96	-
31.05.2014 CPU OPTIPLEZ 3020SF	846,28 -	846,28	-
31.05.2014 CPU OPTIPLEZ 3020SF	846,27 -	846,27	-
31.05.2014 CPU OPTIPLEZ 3020SF	846,27 -	846,27	-
31.05.2014 LATITUDE E6440 BTX	1.246,35 -	1.246,35	-
31.05.2014 LATITUDE E6440 BTX	1.246,35 -	1.246,35	-
31.05.2014 LATITUDE E6440 BTX	1.246,35 -	1.246,35	-
30.06.2014 CPU OPTIPLEX 3020SF	681,72 -	681,72	-
01.10.2005 RACK MURAL DE 42 UNID.	1.432,60 -	1.432,60	-
09.03.2006 APC SAI 1500VA	509,24 -	509,24	-
24.01.2007 ORDENADOR OPTIPLEX 740 DT	713,40 -	713,40	-
06.06.2007 PORTATIL OPTIPLEX 740DT-AMD A64 350	713,40 -	713,40	-
29.06.2007 OPTIPLEX 740 DT AMD A64	713,40 -	713,40	-
31.08.2007 SERVIDOR PE1950 QUAD-CORE XEON E5310	3.959,46 -	3.959,46	-
31.08.2007 SERVIDOR PE2950 QUAD-CORE XEON E5320	7.814,54 -	7.814,54	-
30.09.2007 OPTIPLEX 740 DT AMD A64 3500	713,40 -	713,40	-
23.05.2006 SAI NGS ALERT 650 400W	101,25 -	101,25	-
23.05.2006 SAI NGS ALERT 650 400W	101,24 -	101,24	-
01.06.2006 PORTATIL LATITUDE D520-INTER CORE	1.328,20 -	1.328,20	-
22.02.2017 CPU INTEL CORE I5-6600	724,79 -	709,70	15,09
19.07.2017 TICSА DELL OPTIPLEX 3050 SFF/FY40W	627,99 -	549,50	78,49
19.07.2017 TICSА DELL OPTIPLEX 3050 SFF/FY40W	627,99 -	549,50	78,49
19.07.2017 TICSА DELL OPTIPLEX 3050 SFF/FY40W	627,99 -	549,50	78,49
15.03.2017 DELL LATITUDE E5470	1.101,10 -	1.055,24	45,86
15.03.2017 DELL LATITUDE E5470	1.101,10 -	1.055,24	45,86
15.03.2017 DELL LATITUDE E5470	1.101,10 -	1.055,24	45,86



Cuentas anuales – Ejercicio 2020

26.04.2018 PORTATIL LENOVO V110-15 2-00 I3 ZARAGOZA 006	410,19 -	282,01	128,18
26.04.2018 PORTATIL LENOVO V110-15 2-00 I3 ZARAGOZA 007	410,19 -	282,01	128,18
26.04.2018 PORTATIL LENOVO V110-15 2-00 I3 ZARAGOZA 008	410,19 -	282,01	128,18
26.04.2018 PORTATIL LENOVO V110-15 2-00 I3 ZARAGOZA 009	410,19 -	282,01	128,18
26.04.2018 PORTATIL LENOVO V110-15 2-00 I3 ZARAGOZA 010	410,19 -	282,01	128,18
26.04.2018 PORTATIL LENOVO V110-15 2-00 I3 ZARAGOZA 011	410,19 -	282,01	128,18
26.04.2018 PORTATIL LENOVO V110-15 2-00 I3 ZARAGOZA 012	410,19 -	282,01	128,18
26.04.2018 PORTATIL LENOVO V110-15 2-00 I3 ZARAGOZA 013	410,19 -	282,01	128,18
26.04.2018 PORTATIL LENOVO V110-15 2-00 I3 ZARAGOZA 014	410,19 -	282,01	128,18
26.04.2018 PORTATIL LENOVO V110-15 2-00 I3 ZARAGOZA 015	410,19 -	282,01	128,18
26.04.2018 PORTATIL LENOVO V110-15 2-00 I3 ZARAGOZA 016	410,19 -	282,01	128,18
26.04.2018 PORTATIL LENOVO V110-15 2-00 I3 ZARAGOZA 017	410,19 -	282,01	128,18
26.04.2018 PORTATIL LENOVO V110-15 2-00 I3 ZARAGOZA 018	410,19 -	282,01	128,18
26.04.2018 PORTATIL LENOVO V110-15 2-00 I3 ZARAGOZA 019	410,19 -	282,01	128,18
26.04.2018 PORTATIL LENOVO V110-15 2-00 I3 ZARAGOZA 020	410,19 -	282,01	128,18
16.05.2018 PORTATIL LATITUDE 5480	3.466,65 -	2.311,10	1.155,55
16.05.2018 INTEL CORE I5-7500	627,99 -	418,67	209,32
16.05.2018 DELL LAPTOP CORE I7	1.137,13 -	758,08	379,05
16.05.2018 DELL LAPTOP CORE I7	1.137,13 -	758,08	379,05
16.05.2018 DELL LAPTOP CORE I7	1.137,13 -	758,08	379,05
16.05.2018 DELL LAPTOP CORE I7	1.137,13 -	758,08	379,05
16.05.2018 DELL LAPTOP CORE I7	1.137,13 -	758,08	379,05
16.05.2018 DELL LAPTOP CORE I7	1.137,13 -	758,08	379,05
16.05.2018 DELL LAPTOP CORE I7	1.137,13 -	758,08	379,05
16.05.2018 DELL LAPTOP CORE I7	1.137,13 -	758,08	379,05
16.05.2018 DELL LAPTOP CORE I7	1.137,13 -	758,08	379,05
16.05.2018 DELL LAPTOP CORE I7	1.137,13 -	758,08	379,05
16.05.2018 DELL LAPTOP CORE I7	1.137,13 -	758,08	379,05
16.05.2018 DELL LAPTOP CORE I7	1.137,13 -	758,08	379,05
16.05.2018 DELL LAPTOP CORE I7	1.137,13 -	758,08	379,05
16.05.2018 DELL LAPTOP CORE I7	1.137,13 -	758,08	379,05
16.05.2018 DELL LAPTOP CORE I7	1.137,13 -	758,08	379,05
16.05.2018 DELL LAPTOP CORE I7	1.137,13 -	758,08	379,05
16.05.2018 DELL LAPTOP CORE I7	1.137,13 -	758,08	379,05
16.05.2018 DELL LAPTOP CORE I7	1.137,13 -	758,08	379,05
16.05.2018 DELL LAPTOP CORE I7	1.137,13 -	758,08	379,05
16.05.2018 DELL LAPTOP CORE I7	1.137,13 -	758,08	379,05
16.05.2018 DELL LAPTOP CORE I7	1.137,13 -	758,08	379,05
16.05.2018 DELL LAPTOP CORE I7	1.137,13 -	758,08	379,05
16.05.2018 DELL LAPTOP CORE I7	1.137,13 -	758,08	379,05
16.05.2018 LCD PROYECTOR SONY DX221	864,29 -	576,19	288,10
16.05.2018 LCD PROYECTOR SONY DX221	864,29 -	576,19	288,10
16.05.2018 HP LASER JET COLOR PRINTER	924,68 -	616,45	308,23
16.05.2018 HP LASER JET COLOR PRINTER	924,68 -	616,45	308,23
16.05.2018 DELL DSKTOP CORE I3 500 GB HDD4GB	660,49 -	440,32	220,17
16.05.2018 DELL DSKTOP CORE I3 500 GB HDD4GB	660,49 -	440,32	220,17
16.07.2018 4 DELL LATITUDE 5490 TICSA	1.155,43 -	722,15	433,28
16.07.2018 4 DELL LATITUDE 5490 TICSA	1.155,43 -	722,15	433,28
16.07.2018 4 DELL LATITUDE 5490 TICSA	1.155,43 -	722,15	433,28
27.09.2018 ORDENADOR PORTATIL LENOVO V110-15	399,00 -	232,75	166,25
27.09.2018 ORDENADOR PORTATIL LENOVO V110-15	399,00 -	232,75	166,25
27.09.2018 ORDENADOR PORTATIL LENOVO V110-15	399,00 -	232,75	166,25
27.09.2018 ORDENADOR PORTATIL LENOVO V110-15	399,00 -	232,75	166,25



Cuentas anuales – Ejercicio 2020

27.09.2018	ORDENADOR PORTATIL LENOVO V110-15	399,00 -	232,75	166,25
27.09.2018	ORDENADOR PORTATIL LENOVO V110-15	399,00 -	232,75	166,25
27.09.2018	ORDENADOR PORTATIL LENOVO V110-15	399,00 -	232,75	166,25
27.09.2018	ORDENADOR PORTATIL LENOVO V110-15	399,00 -	232,75	166,25
27.09.2018	ORDENADOR PORTATIL LENOVO V110-15	399,00 -	232,75	166,25
27.09.2018	ORDENADOR PORTATIL LENOVO V110-15	399,00 -	232,75	166,25
27.09.2018	ORDENADOR PORTATIL LENOVO V110-15	399,00 -	232,75	166,25
27.09.2018	ORDENADOR PORTATIL LENOVO V110-15	399,00 -	232,75	166,25
27.09.2018	ORDENADOR PORTATIL LENOVO V110-15	399,00 -	232,75	166,25
27.09.2018	ORDENADOR PORTATIL LENOVO V110-15	399,01 -	232,75	166,26
27.09.2018	ORDENADOR PORTATIL LENOVO V110-15	399,01 -	232,75	166,26
27.09.2018	ORDENADOR PORTATIL LENOVO V110-15	399,01 -	232,75	166,26
27.09.2018	ORDENADOR PORTATIL LENOVO V110-15	399,01 -	232,75	166,26
27.09.2018	ORDENADOR PORTATIL LENOVO V110-15	399,01 -	232,75	166,26
27.09.2018	ORDENADOR PORTATIL LENOVO V110-15	399,00 -	232,75	166,25
27.09.2018	ARMARIO CARGADOR EQUIPO TECNOLOGICO	1.196,69 -	698,06	498,63
27.09.2018	PROYECTOR LG PH150G	373,89 -	218,10	155,79
27.09.2018	IMPRESORA 3D BQ WITBOX 2	1.500,00 -	875,00	625,00
27.09.2018	ARMARIO CARGADOR EQUIPO TECNOLOGICO	1.196,69 -	698,06	498,63
04.10.2018	4 DELL LATITUDE 5490 TICSA	1.155,55 -	650,00	505,55
04.10.2018	4 DELL LATITUDE 5490 TICSA	1.155,55 -	650,00	505,55
04.10.2018	4 DELL LATITUDE 5490 TICSA	1.155,55 -	650,00	505,55
04.10.2018	4 DELL LATITUDE 5490 TICSA	1.155,55 -	650,00	505,55
08.10.2018	SURFACE PRO MICROSOFT	1.511,29 -	850,10	661,19
07.09.2018	PROYECTOR OFICINA PEMBA	359,27 -	209,58	149,69
26.12.2018	LATITUDE 5490 (N043I549014EMEA)	1.228,15 -	639,67	588,48
26.12.2018	LATITUDE 5490 (N043I549014EMEA)	1.228,15 -	639,67	588,48
21.12.2018	SURFACE PRO MICROSOFT	899,00 -	468,23	430,77
17.01.2019	INTEL CORE I7 8ª GEN PRECISION 3530	2.481,04 -	1.240,52	1.240,52
21.02.2019	RIELLO UPS VISION DUAL VSD 2200	757,46 -	362,95	394,51
18.02.2019	3 DELL LATITUDE 5490 BTX	1.228,15 -	588,49	639,66
18.02.2019	3 DELL LATITUDE 5490 BTX	1.228,15 -	588,49	639,66
18.02.2019	3 DELL LATITUDE 5490 BTX	1.228,15 -	588,49	639,66
13.03.2019	3 DELL LATITUDE 5490 BTX	1.506,99 -	690,71	816,28
13.03.2019	3 DELL LATITUDE 5490 BTX	1.506,99 -	690,71	816,28
13.03.2019	3 DELL LATITUDE 5490 BTX	1.507,00 -	690,71	816,29
29.04.2019	PORTATIL LATITUDE 5490	1.551,36 -	678,72	872,64
29.04.2019	PORTATIL LATITUDE 5490	1.551,35 -	678,72	872,63
29.04.2019	PORTATIL LATITUDE 5490	1.551,37 -	678,72	872,65
27.05.2019	3 DELL LATITUDE 3490 LAPTOP I5	3.092,54 -	1.288,56	1.803,98
08.07.2019	3 DELL LATITUDE 5490 832	1.506,99 -	565,12	941,87
08.07.2019	3 DELL LATITUDE 5490 833	1.506,99 -	565,12	941,87
08.07.2019	3 DELL LATITUDE 5490 834	1.507,00 -	565,13	941,87



Cuentas anuales – Ejercicio 2020

11.05.2020	CHUWI Notebook Lapbook Pro Chrome OS Laptop Intel	341,10 -	56,85	284,25
11.05.2020	CHUWI Notebook Lapbook Pro Chrome OS Laptop Intel	341,10 -	56,85	284,25
11.05.2020	CHUWI Notebook Lapbook Pro Chrome OS Laptop Intel	341,10 -	56,85	284,25
11.05.2020	CHUWI Notebook Lapbook Pro Chrome OS Laptop Intel	341,09 -	56,85	284,24
26.05.2020	Lenovo Chromebook S345 - Portátil 14" FullHD	369,99 -	61,67	308,32
26.05.2020	Lenovo Chromebook S345 - Portátil 14" FullHD	369,99 -	61,67	308,32
26.05.2020	Lenovo Chromebook S345 - Portátil 14" FullHD	369,99 -	61,67	308,32
26.05.2020	Lenovo Chromebook S345 - Portátil 14" FullHD	369,99 -	61,67	308,32
26.05.2020	Lenovo Chromebook S345 - Portátil 14" FullHD	369,99 -	61,67	308,32
26.05.2020	Lenovo Chromebook S345 - Portátil 14" FullHD	369,99 -	61,67	308,32
26.05.2020	Lenovo Chromebook S345 - Portátil 14" FullHD	369,99 -	61,67	308,32
26.05.2020	Lenovo Chromebook S345 - Portátil 14" FullHD	369,99 -	61,67	308,32
26.05.2020	Lenovo Chromebook S345 - Portátil 14" FullHD	369,99 -	61,67	308,32
26.05.2020	Lenovo Chromebook S345 - Portátil 14" FullHD	369,99 -	61,67	308,32
26.05.2020	Lenovo Chromebook S345 - Portátil 14" FullHD	369,99 -	61,67	308,32
26.05.2020	Lenovo Chromebook S345 - Portátil 14" FullHD	369,99 -	61,67	308,32
26.05.2020	Lenovo Chromebook S345 - Portátil 14" FullHD	369,99 -	61,67	308,32
26.05.2020	Lenovo Chromebook S345 - Portátil 14" FullHD	369,99 -	61,67	308,32
06.10.2020	4 PORTATILES DELL LATITUDE 5410 OCT 20	1.246,85 -	77,93	1.168,92
06.10.2020	4 PORTATILES DELL LATITUDE 5410 OCT 20	1.246,85 -	77,93	1.168,92
06.10.2020	4 PORTATILES DELL LATITUDE 5410 OCT 20	1.246,85 -	77,93	1.168,92
06.10.2020	4 PORTATILES DELL LATITUDE 5410 OCT 20	1.246,83 -	77,93	1.168,90
30.11.2020	7597 22 PORTATILES HP/LENOVO I3	11.180,40 -	465,85	10.714,55
30.11.2020	7597 1 IMPRESORA 3D DREMEL DIGILAB 3D40 FLEX	1.548,80 -	64,53	1.484,27
27.10.2020	7809 3 PORTATIL LATITUDE 5410 CORE I5	1.246,84 -	77,93	1.168,91
27.10.2020	7809 3 PORTATIL LATITUDE 5410 CORE I5	1.246,84 -	77,93	1.168,91
27.10.2020	7809 3 PORTATIL LATITUDE 5410 CORE I5	1.246,85 -	77,93	1.168,92
22.12.2020	7849 CABINA DISCOS SYNOLOGY NAS	1.541,42 -	32,11	1.509,31
01.01.2019	Dell Desktop Computer	588,93 -	294,46	294,47
01.01.2019	Dell Lap top Computers	-	-	-
02.07.2019	CANON 2204 Coppier	2.667,79 -	1.000,42	1.667,37
02.07.2019	HP Laptop Core I5	6.030,98 -	2.261,63	3.769,35
02.07.2019	EPSON LCD Projector	670,18 -	251,32	418,86
06.12.2019	Lap top computres	1.400,00 -	379,17	1.020,83
11.04.2013	COMPUT. DE ESCRIT. MARCA DELL VOSTRO 470,, M/RAM 6	727,53 -	727,53	-
19.09.2012	COMPUTADORA PORTATIL DELL VOSTRO 3450	682,63 -	682,56	0,07
19.09.2012	COMPUTADORA PORTATIL DELL VOSTRO 3450	682,63 -	682,56	0,07
02.07.2012	COMPUTADORA PORTATIL DELL, MODELO VOSTRO 3550	691,60 -	691,60	-
02.07.2012	COMPUTADORA PORTATIL DELL, MODELO VOSTRO 3550	691,60 -	691,60	-
02.07.2012	COMPUTADORA PORTATIL DELL, MODELO VOSTRO 3550	691,60 -	691,60	-
20.03.2012	COMPUTADORA PORTATIL DELL VOSTRO 3450 CORE	783,30 -	783,30	-
02.06.2016	SCANNER CANON, COLOR BEIGE-NEGRO	1.071,16 -	1.071,16	-
31.12.2015	COMPUTADORAS PORTATIL MODELO DELL TOUCH 2.0GHZ PAN	2.259,90 -	2.259,90	-



Cuentas anuales – Ejercicio 2020

11.08.2015	COMPUT PORTATIL DELL 4210	983,05 -	983,05	-
11.08.2015	COMPUT/PORTATIL DELL 4210 TOSH SCREEN TACTIL	983,05 -	983,05	-
11.08.2015	COMPUTAD/NEGRO D/ESCRITORIO DELL OPTIPLEX CORE i5	1.024,48 -	1.024,48	-
11.08.2015	PORTATIL DELL CORE i7 2.6 GHZ RAM 8GB PLATEADA /N	1.220,27 -	1.220,27	-
11.08.2015	PORTATIL DELL TOSH SCREEN TACTIL CORE i5 1.6 GHZ	983,04 -	983,04	-
11.08.2015	PORTATIL C/PLATEADA DELL TOSH SCREEN TACTIL CORE i	983,04 -	983,04	-
11.08.2015	PORTATIL C/PLATEADA DELL TOSH SCREEN TAC/i5 COMAY	983,04 -	983,04	-
11.08.2015	PORTATIL C/PLATEADA DELL TOSH SCREEN TACTIL CORE i	983,04 -	983,04	-
03.05.2007	IMPRESORA HEWLET PACKARD P2015DN	522,43 -	522,43	-
01.04.2011	COMPUTADORA DE ESCRITORIO MARCA DELL	697,99 -	697,92	0,07
01.04.2011	COMPUTADORA PORTATIL MARCA DELL	999,27 -	999,27	-
01.04.2011	SUMINISTRO DE COMPUTADORA PORTATIL MARCA DELL LAPT	999,27 -	999,27	-
21.12.2010	COMPUTADORA PORTATIL	696,48 -	696,48	-
13.07.2010	IMPRESORA HP 1102W	96,71 -	96,71	-
30.09.2009	IMPRESORA HP, MODELO 801SB-0602-01, COLOR BEIGE C	472,70 -	472,70	-
30.04.2008	COMP. DE ESCRITORIO, MARCA DELL OPTIPLEX 330	800,16 -	800,16	-
09.06.2017	DELL INSPIRON 15-5567 CORE i7/8GB/1TB/GRAFICOS/	1.056,94 -	946,84	110,10
09.06.2017	DELL INSPIRON 15-5567 CORE i7/8GB/1TB/GRAFICOS/	1.056,91 -	946,82	110,09
24.04.2017	NOTEBOOK DELL INSPIRON 15-5567 CORE i5	864,46 -	810,43	54,03
24.04.2017	NOTEBOOK DELL INSPIRON 15-5567 CORE i5	864,45 -	810,42	54,03
12.06.2017	COMPUTADORA DE ESCRITORIO MARCA DELL, MODELO	1.064,48 -	953,60	110,88
12.06.2017	COMPUTADORA DE ESCRITORIO MARCA DELL, MODELO	1.064,47 -	953,59	110,88
28.09.2017	IMPRESORA EPSON L575	308,50 -	257,08	51,42
24.11.2017	DELL INSPIRON 15-5567 CORE i7/7500U/8GB/1TB/	747,19 -	591,53	155,66
24.11.2017	DELL INSPIRON 15-5567 CORE i5/7200U/8GB/1TB	616,41 -	487,99	128,42
17.08.2017	NB DELL INSPIRON 5567 CORE i7-7200u 2.5Ghz./8GB	869,56 -	742,75	126,81
17.08.2017	NB DELL INSPIRON 5567 CORE i7-7200u 2.5Ghz./8GB	869,55 -	742,74	126,81
17.08.2017	NB DELL INSPIRON 5567 CORE i7-7200u 2.5Ghz./8GB	869,55 -	742,74	126,81
17.08.2017	NB DELL LATITUDE E5470 CORE i5-6440u 2.6Ghz./8GB	763,07 -	651,79	111,28
17.08.2017	NB DELL LATITUDE E5470 CORE i5-6440u 2.6Ghz./8GB	763,07 -	651,79	111,28
17.08.2017	NB DELL LATITUDE E5470 CORE i5-6440u 2.6Ghz./8GB	763,07 -	651,79	111,28
17.08.2017	NB DELL LATITUDE E7470 CORE i5-6300u 2.4Ghz./8GB	1.029,26 -	879,16	150,10
17.08.2017	NB DELL LATITUDE E7470 CORE i5-6300u 2.4Ghz./8GB	1.029,26 -	879,16	150,10
11.09.2017	NB DELL LATITUDE 3480 CORE i5-7200u 4GB/DD LCD 14"	819,98 -	683,32	136,66
11.09.2017	NB DELL INSPIRON 5559 CORE i7-6500u 8GB/1TB 15.6"	762,57 -	635,47	127,10
05.04.2018	COMPUTADORA PORTÁTIL DEL-INSPIRON 15-5567 V2 17,	931,16 -	640,17	290,99
13.06.2018	LAPTOP DELL INSPIRON 15.6" CORE i7-2.7GHZ, GRIS	772,31 -	498,79	273,52
16.06.2018	LAPTOP DELL INSPIRON 3467 CORE i5-2.7GHZ, 8GB RAM	660,61 -	426,64	233,97
16.06.2018	LAPTOP DELL INSPIRON 3467 CORE i5-2.7GHZ, 8GB RAM	660,61 -	426,64	233,97
16.06.2018	LAPTOP DELL INSPIRON 3467 CORE i5-2.7GHZ, 8GB RAM	660,61 -	426,64	233,97
04.07.2018	LAPTOP DELL INSPIRON CORE i7 Septima Generación	1.009,74 -	631,09	378,65
04.07.2018	LAPTOP DELL INSPIRON CORE i7 Septima Generación	1.009,74 -	631,09	378,65



Cuentas anuales – Ejercicio 2020

04.07.2018 LAPTOP DELL INSPIRON CORE I7 Septima Generación	1.009,74 -	631,09	378,65
04.07.2018 LAPTOP DELL INSPIRON CORE I7 Septima Generación	1.009,74 -	631,09	378,65
04.07.2018 Impresora Multifuncional Marca Epson Modelo L575-	322,79 -	201,75	121,04
20.12.2018 COMP. DELL INSPIRON 5567, COREI7-7500, 8GB DDR4,	1.047,81 -	545,73	502,08
25.02.2019 DELL PORTÁTIL LATITUDE 5490 CI7-8650U/8GB/512G	1.334,06 -	639,24	694,82
11.01.2019 LAPTOP DELL INSPIRON 15 5570 CORE I5, PROCESADOR	783,64 -	391,82	391,82
11.01.2019 LAPTOP DELL INSPIRON 15 5570 CORE I5, PROCESADOR	783,64 -	391,82	391,82
11.01.2019 LAPTOP DELL INSPIRON 15 5570 CORE I5, PROCESADOR	783,64 -	391,82	391,82
11.01.2019 LAPTOP DELL INSPIRON 15 5570 CORE I5, PROCESADOR	783,64 -	391,82	391,82
06.04.2019 LAPTOP DELL INSP 15 5570 C17	729,03 -	318,95	410,08
06.04.2019 LAPTOP DELL INSP 15 5570 C17	729,02 -	318,95	410,07
06.04.2019 LAPTOP DELL INSP 15 5570 C17	729,02 -	318,95	410,07
06.04.2019 LAPTOP DELL INSP 15 5570 C17	729,02 -	318,95	410,07
03.05.2019 IMPRESORA MULTIFUNCIONAL, MODELO F193003, COLOR	737,09 -	307,12	429,97
30.05.2019 COMPUTADORA LAPTOP, DELL LATITUDE 14-54901/	1.379,26 -	574,69	804,57
30.05.2019 LED TV UHD 4K SMART	656,47 -	273,53	382,94
24.06.2019 Equipo multi funcional (impresora, fotocopiadora,	685,95 -	271,52	414,43
31.10.2019 DELL INSPIRON 15 5570/I5-8250U/8GB/1TB/15.6/WINDOW	682,11 -	213,16	468,95
09.10.2019 LAPTOP DELL LATITUDE I5	1.045,83 -	326,82	719,01
21.11.2019 Dell Inspiron 3470/CORE 15-8400/8GB/1TB/WIND10	703,97 -	205,32	498,65
21.11.2019 Dell Inspiron 3470/CORE 15-8400/8GB/1TB/WIND10	703,97 -	205,32	498,65
21.11.2019 PROYECTOR EPSON POWERLITE S41+3300	412,07 -	120,19	291,88
26.02.2020 Notebook Dell Latitude 5400/Intel Corei5-8265U/1.6	959,61 -	219,91	739,70
26.02.2020 Notebook Dell Latitude 5400/Intel Corei5-8265U/1.6	959,61 -	219,91	739,70
20.02.2020 Dell Inspiron 15-5584/CI7-8565U/8gb/2TB/NVIDIA 4GB	1.040,81 -	238,52	802,29
09.03.2020 Impresora Multifuncional Epson L5190	335,34 -	69,86	265,48
06.08.2020 Escáner EPSON Workforce DS-530/ADF 50Hojas	439,17 -	45,75	393,42
23.09.2020 Laptops DELL latitude 5400 core I5, 8GB RAM 1TB	988,52 -	82,38	906,14
23.09.2020 Laptops DELL latitude 5400 core I5, 8GB RAM 1TB	988,51 -	82,38	906,13
23.09.2020 Laptops DELL latitude 5400 core I5, 8GB RAM 1TB	988,51 -	82,38	906,13
30.09.2020 Escáner EPSON modelo DSC530	439,53 -	36,63	402,90
30.09.2020 Escáner EPSON modelo DSC530 SERIE X2HU129088	439,53 -	36,63	402,90
09.10.2020 Notebook Dell Inspiron 14-3493 Core I5 1035G1	711,42 -	44,46	666,96
09.10.2020 Notebook Dell Inspiron 14-3493 Core I5 1035G1	711,42 -	44,46	666,96
30.11.2020 Latitude 5510 core I7 16GB teclado numerico	1.347,35 -	56,14	1.291,21
30.11.2020 Latitude 5510 core I7 16GB teclado numerico	1.347,35 -	56,14	1.291,21
30.11.2020 Latitude 5510 core I7 16GB teclado numerico	1.347,35 -	56,14	1.291,21
30.11.2020 Latitude 5510 core I7 16GB teclado numerico	1.347,35 -	56,14	1.291,21
17.12.2020 IMPRESORA MULTIFUNCIONAL MARCA XEROX	3.936,09 -	82,00	3.854,09
18.02.2014 LAPTOP DELL INSPIRON N 5437 14R PROC. INTEL CORE I	-	-	-
28.02.2014 DISCO DURO EXTERNO.ADATA.2TB.NEGRO	93,67 -	93,67	-
28.02.2014 LAPTOP TOSHIBA S55-AS235B	715,36 -	715,36	-



Cuentas anuales – Ejercicio 2020

28.02.2014	LAPTOP TOSHIBA	715,36 -	715,36	-
11.06.2014	COMPUTADORA DELL, CORE I5	512,80 -	512,80	-
10.04.2013	LAPTOP TOSHIBA SATELITE L845	597,94 -	597,94	-
12.04.2013	LAPTOP DELL INSPIRON	804,47 -	804,47	-
18.12.2015	COMPUTADORA PORTÁTIL DELL	687,25 -	687,25	-
14.01.2016	COMPUTADORA	1.017,17 -	1.017,17	-
15.01.2016	COMPUTADORA	-	-	-
08.11.2016	LAPTOP DELL	544,26 -	544,26	-
11.09.2014	IMPRESORA MULTIFUNCIONAL	227,96 -	227,96	-
22.09.2014	IMPRESORA HP LASERJET PRO M1536DNF	229,10 -	229,10	-
24.02.2015	COMPUTADORA DELL	889,83 -	889,83	-
24.02.2015	COMPUTADORA DELL	889,83 -	889,83	-
24.02.2015	COMPUTADORA DELL	889,83 -	889,83	-
10.03.2015	COMPUTADORA DELL	570,42 -	570,42	-
15.03.2007	IMPRESORA LASER HP	268,41 -	268,41	-
30.04.2008	IMPRESORA HP LASERJET	217,56 -	217,56	-
08.03.2017	NOTEBOOK DELL LATITUDE 2.6 GHZ 8GB 256 G	1.467,41 -	1.375,70	91,71
09.03.2017	NAS QNAP 2-BAY	1.312,67 -	1.230,63	82,04
24.04.2018	DELL LATITUDE 3580 CORE I7	864,65 -	576,43	288,22
28.06.2018	COMPUTADORA PORTATIL DELL INSPIRON SERIE F6JPW32	833,98 -	521,24	312,74
28.06.2018	COMPUTADORA PORTATIL DELL INSPIRON SERIE B0QPW32	833,98 -	521,24	312,74
28.06.2018	COMPUTADORA PORTATIL DELL INSPIRON SERIE FF8CY32	833,98 -	521,24	312,74
28.06.2018	COMPUTADORA PORTATIL DELL INSPIRON SERIE 5D0DY32	833,98 -	521,24	312,74
26.07.2018	DELL LAPTOP INSPIRON 15-5567 CI7-2.7 SERIE 4WMCY32	852,68 -	515,16	337,52
26.07.2018	DELL LAPTOP INSPIRON 15-5567 CI7-2.7 SERIE IVCDY32	852,68 -	515,16	337,52
06.09.2018	IMPRESORA MULTIFUNCIONAL MARCA CANON	266,46 -	149,88	116,58
28.02.2019	NOTEBOOK DELL I7-5500U-14"/16GB/1TB/2GB	-	-	-
28.02.2019	NOTEBOOK DELL I7-5500U/16GB/1TB/2GB	943,04 -	432,23	510,81
25.04.2019	NOTEBOOK: MARCA DELL	908,02 -	378,34	529,68
25.04.2019	NOTEBOOK : MARCA DELL, MODELO INSPIRON 15	908,02 -	378,34	529,68
16.05.2019	LAPTOP DELL INSPIRON 15" /I7,16GB/1TB	870,17 -	344,44	525,73
16.05.2019	LAPTOP DEL INSPIRON 15" , I7/16GB	870,16 -	344,44	525,72
16.05.2019	LAPTOP DEL INSPIRON 15"/16GB	870,16 -	344,44	525,72
16.05.2019	LAPTOP DELL INSPIRON 15"	870,16 -	344,44	525,72
16.04.2020	NOTEBOOK DELL INSPIRON 15	762,30 -	127,05	635,25
16.04.2020	NOTEBOOK DELL INSPIRON 15	762,30 -	127,05	635,25
21.04.2020	NOTEBOOK DELL INSPIRON 15	765,89 -	127,65	638,24
20.05.2020	NOTEBOOK DELL INSPIRON 15	894,31 -	130,42	763,89
27.08.2020	NOTEBOOK DELL FFCC-DDHH-UE	852,87 -	71,07	781,80
27.08.2020	NOTEBOOK DELL FFCC-DDHH-UE	852,87 -	71,07	781,80
09.09.2020	NOTEBOOK DELL INSPIRON 15-ECHO	882,78 -	55,17	827,61
29.09.2020	IMPRESORA VERSA LINK C7030	2.418,39 -	151,15	2.267,24



Cuentas anuales – Ejercicio 2020

30.09.2020 NOTEBOOK DELL LATITUD 3400 I7	942,94 -	58,93	884,01
12.08.2020 Imprimante HP 2630	51,61 -	5,38	46,23
12.08.2020 Imprimante HP 402 dn	324,34 -	33,79	290,55
22.04.2008 ESCANER CANON LIDE 25	33,14 -	33,14	-
31.12.2009 PC PORTATIL HP PAVILION DM3	940,11 -	940,11	-
01.04.2011 PC PORTATIL HP PAVILION DV5	932,80 -	932,80	-
19.10.2012 MONITOR SAMSUNG LED A COLOR, MODELO LS22B300BS/PE	74,90 -	74,90	-
22.11.2012 IMPRESORA HP LASERJET M1212NF MFP	191,14 -	191,14	-
31.07.2014 LAPTOP LENOVO B590 - CORE I5	596,27 -	596,27	-
31.07.2014 LAPTOP LENOVO B590 - CORE I5	596,27 -	596,27	-
31.03.2015 MONITOR LG A COLOR, MODELO 20M47A	113,24 -	113,24	-
30.04.2015 LAPTOP DELL INSPIRON 15 - 7000 SERIES	1.032,03 -	1.032,03	-
31.10.2015 LAPTOP LENOVO G40 - 80 - CORE I3	467,91 -	467,91	-
31.10.2015 LAPTOP LENOVO G40 - 80 - CORE I3	467,91 -	467,91	-
31.10.2015 LAPTOP LENOVO Z50 - 70	787,38 -	787,38	-
29.02.2016 LAPTOP LENOVO G40 - 80	380,46 -	380,46	-
29.02.2016 LAPTOP LENOVO G50 - 70	507,37 -	507,37	-
01.12.2016 TABLETS SAMSUNG GALAXY TAB 9.6"	1.901,30 -	1.901,30	-
30.04.2014 MONITOR LG 19M35A	181,46 -	181,46	-
30.04.2014 MONITOR LG 19M35A	181,45 -	181,45	-
28.03.2017 LAPTOP DELL I5567	577,49 -	553,43	24,06
15.03.2017 LAPTOP LENOVO CORE I5 MODELO B40-80	381,09 -	365,21	15,88
15.03.2017 LAPTOP LENOVO CORE I5 MODELO B40-80	381,09 -	365,21	15,88
15.03.2017 LAPTOP LENOVO CORE I5 MODELO B40-80	381,09 -	365,21	15,88
13.03.2017 IMPRESORA MULTIFUNCIONALHP LASERJETPRO MFPM426FDW	423,87 -	406,21	17,66
02.04.2017 LAPTOP DEL I5459 I541TSW10	414,90 -	388,97	25,93
23.05.2017 TABLET SAMSUNG GALAXY 7" MODELO SM-T113NY	138,00 -	126,50	11,50
23.05.2017 TABLET SAMSUNG GALAXY 7" MODELO SM-T113NY	138,00 -	126,50	11,50
23.05.2017 TABLET SAMSUNG GALAXY 7" MODELO SM-T113NY	138,00 -	126,50	11,50
12.05.2017 LAPTOP HP CORE I3 4GB RAM HD 500 GB	378,78 -	347,22	31,56
12.05.2017 IMPRESORA MULTIFUNCIONAL EPSON L375	204,82 -	187,75	17,07
22.12.2017 IMPRESORA XEROX VERSALINK B400V_DNP	454,93 -	350,67	104,26
15.11.2017 COMPUTADORA INTEL CORE I5 7MA GENERACION	462,86 -	366,43	96,43
15.11.2017 LAPTOP LENOVO B50-80 CI3 4GB DISCO DURO 500 GB	408,26 -	323,21	85,05
30.11.2017 TABLET LENOVO ZA090081VE	169,52 -	134,20	35,32
30.11.2017 TABLET LENOVO ZA090081VE	169,52 -	134,20	35,32
30.01.2018 NOTEBOOK LENOVO IDEAPAD 310-14ISK COREI3 4GB	355,84 -	266,88	88,96
17.02.2018 TABLET SAMSUNG 7"	104,69 -	76,33	28,36
17.02.2018 TABLET SAMSUNG 7"	104,69 -	76,33	28,36
17.02.2018 TABLET SAMSUNG 7"	104,69 -	76,33	28,36
28.06.2018 LAPTOP DELL INSPIRON 5567 CORE 7 MEMORIA 12 GDDRY	863,47 -	557,66	305,81
27.06.2018 NOTEBOOK ADVANCE NV9942 PANTALLA 11.6"	252,81 -	163,27	89,54



Cuentas anuales – Ejercicio 2020

04.06.2018	LAPTOP LENOVO IDEAPAD 320 CORE I5 1.6 GHZ 8GB DORM	518,43 -	334,82	183,61
06.08.2018	IMPRESORA MULTIFUNCIONAL HP TINTA PAGEWIDE PRO	872,69 -	527,25	345,44
17.09.2018	LAPTOP LENOVO THINKPAD L480 14" INTEL CORE I5 1 TB	918,47 -	535,78	382,69
10.09.2018	LAPTOP LENOVO V330-14ISK CI3 4GB, DISCO DURO 1TB	330,51 -	192,80	137,71
10.09.2018	LAPTOP LENOVO V330-14ISK CI3 4GB, DISCO DURO 1TB	330,51 -	192,80	137,71
20.03.2019	NOTEBOOK ADVANCE NV9942 11.6" INTEL CELERON N3350	217,73 -	99,79	117,94
01.03.2019	NOTEBOOK HP PAVILION X360 CONVERTIBLE 14" 1366X768	580,74 -	266,17	314,57
11.03.2019	NOTEBOOK HP PAVILION X360 CONVERTIBLE 14" 1366X768	552,49 -	253,22	299,27
07.03.2019	NOTEBOOK LENOVO IDEAPAD 520 S 151KB CORE I5 7200U	601,49 -	275,68	325,81
02.05.2019	LAPTOP HP PAVILION 360 CORE I5 PANTALLA 14"	615,76 -	256,57	359,19
16.05.2019	IMPRESORA MULTIFUNCIONAL EPSON TINTA L575	263,97 -	109,99	153,98
01.06.2019	LAPTOP HP PAVILION X360 CONVERTIBLE 14" TOUCHSCREE	556,39 -	220,24	336,15
20.06.2019	LAPTOP DELL 9C8W5	330,47 -	130,81	199,66
10.06.2019	LAPTOP LENOVO 520S 14IKB 80X2 CORE I5 7200U 2.5 GH	522,44 -	206,80	315,64
08.08.2019	NOTEBOOK HP 250-G7, CORE I5, 8GB, DISCO 1TB,	302,49 -	107,13	195,36
08.08.2019	NOTEBOOK HP 250-G7, CORE I5, 8GB, DISCO 1TB,	302,49 -	107,13	195,36
08.08.2019	NOTEBOOK HP 250-G7, CORE I5, 8GB, DISCO 1TB,	302,49 -	107,13	195,36
08.08.2019	IMPRESORA TINTA EPSON MULTIFUNCIONAL L5190 CON	212,86 -	75,39	137,47
21.02.2020	LAPTOP HP 250 G7 INTEL CI5 / 1.60GHZ / 8GB / 1TB	508,81 -	116,60	392,21
21.02.2020	LAPTOP HP 250 G7 INTEL CI5 / 1.60GHZ / 8GB / 1TB	508,81 -	116,60	392,21
21.02.2020	LAPTOP HP 250 G7 INTEL CI5 / 1.60GHZ / 8GB / 1TB	508,81 -	116,60	392,21
21.02.2020	LAPTOP HP 250 G7 INTEL CI5 / 1.60GHZ / 8GB / 1TB	508,81 -	116,60	392,21
21.02.2020	LAPTOP HP 250 G7 INTEL CI5 / 1.60GHZ / 8GB / 1TB	508,81 -	116,60	392,21
03.03.2020	LAPTOP DELL G3779 CI7 16GB DISCO DURO 1TB PANTALLA	1.115,93 -	232,49	883,44
03.03.2020	LAPTOP HP 250 G7 INTEL CI5 / 1.60GHZ / 8GB / 1TB	489,44 -	101,97	387,47
03.03.2020	LAPTOP HP 250 G7 INTEL CI5 / 1.60GHZ / 8GB / 1TB	489,44 -	101,97	387,47
15.07.2020	LAPTOP LENOVO S340 PANTALLA 15.6 CORE I5 12GB DDR4	603,87 -	75,48	528,39
15.07.2020	LAPTOP LENOVO S340 PANTALLA 15.6 CORE I5 12GB DDR4	603,86 -	75,48	528,38
10.08.2020	LAPTOP LENOVO IDEAPAD 3 INTEL CORE I5 12GB DDR4	577,42 -	60,15	517,27
18.08.2020	LAPTOP LENOVO IDEAPAD 3 INTEL CORE I5 12GB DDR4	567,91 -	59,16	508,75
18.08.2020	LAPTOP LENOVO IDEAPAD 3 INTEL CORE I5 12GB DDR4	567,92 -	59,16	508,76
20.08.2020	LAPTOP HP MODELO 15 CORE I5 RAM 8GB SSD 256	570,44 -	59,42	511,02
01.09.2020	LAPTOP HP 240 G7 CORE I5 8GB DDR4 SATA 1TB	519,16 -	43,26	475,90
01.09.2020	LAPTOP HP 240 G7 CORE I5 8GB DDR4 SATA 1TB	519,16 -	43,26	475,90
08.09.2020	LAPTOP HP 250G7 INTEL CORE I5 MEMORIA 12GB DDR4	568,46 -	47,37	521,09
08.09.2020	LAPTOP HP 250G7 INTEL CORE I5 MEMORIA 12GB DDR4	568,46 -	47,37	521,09
17.10.2020	LAPTOP HP 240 G7 CORE I5 8GB DDR4 SATA 1TB	617,05 -	38,57	578,48
11.11.2020	LAPTOP HP 250G7 INTEL CORE I5 MEMORIA 12GB DDR4	596,90 -	24,87	572,03
13.11.2020	LAPTOP HP PAVILION X360 INTEL7 RAM 12GB PANTALLA	906,44 -	37,77	868,67
18.12.2020	LAPTOP HP 250G7 INTEL CORE I5 MEMORIA 8GB DDR4	459,45 -	9,57	449,88
29.12.2020	LAPTOP DELL INSPIRON 5502 PANTALLA 15.6" INTEL	803,02 -	16,73	786,29
29.05.2009	PC ESCRITORIO HP PAVILLION NEGRA/MOD.A6700LA, INTE	673,85 -	673,85	-



Cuentas anuales – Ejercicio 2020

08.06.2009 MONITOR AOC DE 19 PULGADAS WIDESCREEN	-	-	-
28.10.2009 UPS APC BE750 PARA INFORMATICA	-	-	-
27.11.2008 PC DE ESCRITORIO OPTIPLEX 755 MINITOWER CORE 2 DUO	1.009,30 -	1.009,30	-
07.11.2008 COMPUTADORA LAPTOP LATITUDE E6400 CON LICENCIA SMA	1.626,98 -	1.626,98	-
07.11.2008 COMPUTADORA LAPTOP LATITUDE E6400 INTEL CORE 2 DUO	1.626,98 -	1.626,98	-
06.11.2008 UPS MARCA APC 750 VA	85,36 -	85,36	-
27.11.2008 PC DE ESCRITORIO OPTIPLEX 755 MINITOWER CORE 2 DUO	1.009,30 -	1.009,30	-
07.11.2008 COMPUTADORA LAPTOP LATITUDE E6400 CON LICENCIA SMA	1.626,98 -	1.626,98	-
31.01.2010 IMPRESOR CANON IP 4300 BUBBLE JET	103,82 -	103,82	-
25.03.2010 COMPUTADORA DESKTOP HP 6000 SFF MONITOR 17"	758,91 -	758,91	-
13.03.2010 DISCO DURO EXTERNO 1 TB WESTERN DIGITAL	115,58 -	115,58	-
06.04.2010 COMPUTADORA LAPTOP SONY, VGNSR530TF	1.118,99 -	1.118,99	-
14.01.2011 COMPUTADORA HP COMPAQ CORE I3-650 3.20 HGZ CHIPSET	-	-	-
14.01.2011 COMPUTADORA HP COMPAQ CORE I3-650 3.20 HGZ CHIPSET	-	-	-
14.03.2011 COMPUTADORA DESKTOP HP AMD ATHLON II / 2.00 GHZ /	501,86 -	501,86	-
31.03.2011 IMPRESOR CANON IP4810 COLOR NEGRA	76,72 -	76,72	-
31.07.2011 COMPUTADORA HP PRO 3150 DISCO DURO 500GB RAM 2GB I	809,96 -	809,96	-
11.12.2007 EQUIPOS DE COMPUTO OPTIPLEX 755 MINITOWER DELL	3.470,71 -	3.470,71	-
11.12.2007 EQUIPO DE COMPUTO	2.174,55 -	2.174,55	-
21.01.2008 REGULADORES DE VOLTAJE PARA FOTOCOPIADORAS	392,87 -	392,87	-
03.03.2008 UPS PS1800	-	-	-
01.05.2008 ROUTER FIREWALL TZ 190 PARA USUARIOS ILIMITADOS	-	-	-
26.06.2008 ROUTER MCAFEE SECURE INTERNET GATEWAY 3000 SOLUTIO	-	-	-
22.07.2008 SCANNER KODAK I1220 DUPLEX	-	-	-
14.07.2008 IMPRESOR EPSON MATRICIAL LQ-590	-	-	-
14.07.2008 IMPRESOR EPSON MATRICIAL LQ-590	-	-	-
25.07.2008 ROUTER FIREWALL SONICWALL TZ 180 WIRELESS	-	-	-
02.07.2008 IMPRESOR CANON IP-4500	75,29 -	75,29	-
21.08.2008 UPS TRIPPLITE SMART 3000 VS	-	-	-
14.08.2008 IMPRESOR CANON IP 4500	79,83 -	79,83	-
04.09.2008 SERVIDOR DELL POWEREDGE SC 1430, DUAL CORE 1.6 GHZ	3.057,43 -	3.057,43	-
04.09.2008 SCANNER KODAK I1220	896,95 -	896,95	-
04.09.2008 SCANNER KODAK I1220	896,95 -	896,95	-
06.10.2008 BATERIA DE ALTO RENDIMIENTO PARA LAPTOP INSPIRON 6	-	-	-
27.10.2008 PC DE ESCRITORIO MARCA HP CPU S3420LA	1.162,92 -	1.162,92	-
06.11.2008 UPS MARCA APC 750 VA	85,36 -	85,36	-
09.06.2014 DISCO DURO EXTERNO 2 TB SAMSUNG	130,44 -	130,44	-
09.06.2014 DISCO DURO EXTERNO 2 TB SAMSUNG	130,44 -	130,44	-
30.11.2014 IMPRESOR EPSON L210 INJ. MULTIFUNCIONAL	166,65 -	166,65	-
01.12.2014 EQUIPO DE COMPUTO DELL/ESCRITORIO/DT PC SFF 660S I	569,40 -	569,40	-
01.12.2014 EQUIPO DE COMPUTO DELL/ESCRITORIO/DT PC SFF 660S I	569,40 -	569,40	-
01.12.2014 DISCO DURO EXTERNO 2 TB SAMSUNG - HX-D201TDB/G	105,26 -	105,26	-



Cuentas anuales – Ejercicio 2020

01.12.2014	SCANNER HP 5590 SCANJET L1910A	239,81 -	239,81	-
01.12.2014	COMPUTADORA LAPTOP DELL NOTEBOOK i3542-3267BK 15.	457,05 -	457,05	-
01.12.2014	DISCO DURO EXTERNO WD PASSPORT ULTRA	87,42 -	87,42	-
28.02.2015	COMPUTADORA LAPTOP DELL Inspiron 14-3442113442_i5,	729,68 -	729,68	-
18.08.2015	COMPUTADORA LAPTOP DELL NOTEBOOK INSPIRON 14" -i34	727,23 -	727,23	-
18.08.2015	COMPUTADORA LAPTOP DELL NOTEBOOK INSPIRON 14" -i34	727,23 -	727,23	-
16.09.2015	DISCO DURO EXTERNO 2 TB SAMSUNG - USB 3.0 HX-M201T	105,98 -	105,98	-
16.09.2015	COMPUTADORA LAPTOP DELL, DISCO DURO 1TB, PANTALLA	489,85 -	489,85	-
16.09.2015	COMPUTADORA LAPTOP DELL, DISCO DURO 1TB, PANTALLA	489,85 -	489,85	-
16.09.2015	COMPUTADORA LAPTOP DELL NOTEBOOK i3543-2501 BLK 1	489,85 -	489,85	-
16.09.2015	COMPUTADORA LAPTOP DELL NOTEBOOK i3543-2501 BLK 1	489,85 -	489,85	-
30.11.2015	SCANNER KODAK i2400 DUPLEX, COLOR ESCALA DE GRIS Y	733,93 -	733,93	-
30.11.2015	SCANNER KODAK i2400 DUPLEX, COLOR, ESCALA GRIS Y B	733,93 -	733,93	-
29.02.2016	SCANNER HP SCANJET PRO 3000	402,51 -	402,51	-
17.07.2012	UPS Y REGULADOR DE VOLTAJE NEGRO TRIPPLITE 1500VA	-	-	-
02.10.2012	UPS APC SMART 750VA	84,88 -	84,88	-
16.03.2014	COMPUTADORA LAPTOP DELL INSPIRON, PROCESADOR C15-3	568,28 -	568,28	-
10.03.2014	COMPUTADORA LAPTOP DELL INSPIRON, PROCESADOR C15 3	568,40 -	568,40	-
14.03.2014	COMPUTADORA LAPTOP DELL INSPIRON 14-3421 iI4V15s6	-	-	-
01.04.2014	DISCO DURO EXTERNO 2 TB	130,53 -	130,53	-
29.05.2014	COMPUTADORA LAPTOP DELL 15-3221/INTEL DUAL CORE i3	440,05 -	440,05	-
29.05.2014	IMPRESOR EPSON L210 INJ. MULTIFUNCIONAL	154,28 -	154,28	-
24.02.2004	IMPRESOR HP DESJET 5550	-	-	-
30.11.2004	PANTALLA TRIPLE BLANCA	89,60 -	89,60	-
31.12.2004	COMPUTADORA LAPTOP	953,22 -	953,22	-
13.11.1995	UPS BC 400VA TRIPPLITE	-	-	-
31.12.2004	PROYECTOR DE CAÑON Y LAPTOP	1.616,95 -	1.616,95	-
15.07.2005	MAQUINA DE ESCRIBIR BROTHER	-	-	-
07.07.2005	COMPUTADORA DESKTOP	-	-	-
07.07.2005	COMPUTADORA	838,77 -	838,77	-
03.03.2006	COMPUTADORA LAPTOP SONY	2.083,42 -	2.083,42	-
05.02.2007	SERVIDOR HP PROLIANT ML 110 G3	739,37 -	739,37	-
12.02.2007	COMPUTADORA LAPTOP DELL INSPIRON 1,300 PENTIUM	852,89 -	852,89	-
28.03.2007	COMPUTADORA LAPTOP DELL INSPIRON 640	1.048,84 -	1.048,84	-
28.03.2007	COMPUTADORA LAPTOP DELL INSPIRON 640	1.048,84 -	1.048,84	-
11.12.2007	EQUIPOS DE COMPUTO OPTIPLEX 755 MINITOWER DELL	1.735,36 -	1.735,36	-
22.04.2005	UPS PARA IMPRESORA GRANDE VS	-	-	-
19.05.2005	EQUIPOS DE COMPUTO DE ESCRITORIO	-	-	-
19.05.2005	EQUIPOS DE COMPUTO DE ESCRITORIO	-	-	-
07.02.2017	DESKTOP INSPIRON CORE i3-6100 DELL RAM 4 GB ID3250	608,89 -	596,20	12,69
23.02.2017	PROYECTOR MULTIMEDIA EPSON POWER LITE W15+	496,18 -	485,84	10,34
23.02.2017	NOTEBOOK HP 240 CORE i3-500U 2.0 GHZ 4GB RAM	475,86 -	465,95	9,91



Cuentas anuales – Ejercicio 2020

23.02.2017	HP DESKTOP MINI 260 G1 INTEL CORE I3 4030U 4GB RAM	523,69 -	512,78	10,91
18.03.2017	COMPUTADORA HP PRODESK 400 G3 NT I3-6100 3.7 GHZ	-	-	-
18.03.2017	COMPUTADORA HP PRODESK 400 G3 NT I3-6100 3.7 GHZ	647,25 -	620,28	26,97
18.03.2017	COMPUTADORA HP PRODESK 400 G3 NT I3-6100 3.7 GHZ	647,25 -	620,28	26,97
18.03.2017	COMPUTADORA HP PRODESK 400 G3 NT I3-6100 3.7 GHZ	-	-	-
20.04.2017	DESKTOP DELL I3-6100 ID3250 RAM 4GB DISCO DURO 1TB	604,94 -	567,13	37,81
20.04.2017	DESKTOP DELL I3-6100 ID3250 RAM 4GB DISCO DURO 1TB	604,94 -	567,13	37,81
20.04.2017	DESKTOP DELL I3-6100 ID3250 RAM 4GB DISCO DURO 1TB	604,94 -	567,13	37,81
30.05.2017	FOTOCOPIADORA MULTIFUNCIONAL RICOH	1.324,89 -	1.214,48	110,41
06.07.2017	LAPTOP DELL MOD. 15-5555 PROCESADOR AMD A10 1.8GHZ	657,90 -	575,66	82,24
06.07.2017	LAPTOP DELL MOD. 15-5555 PROCESADOR AMD A10 1.8GHZ	657,88 -	575,65	82,23
06.07.2017	LAPTOP DELL MOD. 15-5555 PROCESADOR AMD A10 1.8GHZ	657,88 -	575,65	82,23
29.11.2017	COMPUTADORA DE ESCRITORIO DELL INSPIRON 3268	564,11 -	446,59	117,52
29.11.2017	COMPUTADORA DE ESCRITORIO DELL INSPIRON 3268	564,11 -	446,59	117,52
28.05.2018	NOTEBOOK I3467-5714B I5 14" DELL PANTALLA 14" HD	588,20 -	392,13	196,07
28.05.2018	NOTEBOOK I3467-5714B I5 14" DELL PANTALLA 14" HD	588,20 -	392,13	196,07
07.03.2018	LAPTOP DELL INTEL ICORE I5-7200U 2.5 GHZ / 8GB RAM	643,47 -	455,79	187,68
07.03.2018	IMPRESOR MULTIFUNCIONAL (ESCANER-FOTOCOPIADORA)	313,28 -	221,91	91,37
21.02.2019	LAPTOP MARCA DELL MODELO 7CG5305080 4GB RAM	391,93 -	187,80	204,13
21.02.2019	LAPTOP MARCA DELL MODELO 7CG5305080 4GB RAM	391,93 -	187,80	204,13
28.02.2019	MULTIFUNCIONAL MP 501SPF 120v	1.296,69 -	621,33	675,36
27.02.2019	CAMARA DIGITAL CANON EOS REBEL T6 (W) WIFI NFC	447,91 -	214,63	233,28
26.09.2020	LAPTOP HP PB440 14" PULGADAS G515-8350U	644,66 -	53,72	590,94
22.10.2020	LAPTOP DELL INSPIRON 3000 CORE I5 1035 8GB RAM 1TB	745,93 -	46,62	699,31
22.10.2020	LAPTOP DELL INSPIRON 3000 CORE I5 1035 8GB RAM 1TB	745,85 -	46,62	699,23
22.10.2020	LAPTOP DELL INSPIRON 3000 CORE I5 1035 8GB RAM 1TB	745,85 -	46,62	699,23
22.10.2020	LAPTOP DELL INSPIRON 3000 CORE I5 1035 8GB RAM 1TB	745,85 -	46,62	699,23
22.10.2020	LAPTOP DELL INSPIRON 3000 CORE I5 1035 8GB RAM 1TB	745,85 -	46,62	699,23
22.10.2020	LAPTOP DELL INSPIRON 3000 CORE I5 1035 8GB RAM 1TB	745,85 -	46,62	699,23
22.10.2020	LAPTOP DELL INSPIRON 3000 CORE I5 1035 8GB RAM 1TB	745,85 -	46,62	699,23
22.10.2020	LAPTOP DELL INSPIRON 3000 CORE I5 1035 8GB RAM 1TB	745,85 -	46,62	699,23
22.10.2020	LAPTOP DELL INSPIRON 3000 CORE I5 1035 8GB RAM 1TB	745,85 -	46,62	699,23
22.10.2020	LAPTOP DELL INSPIRON 3000 CORE I5 1035 8GB RAM 1TB	745,85 -	46,62	699,23
	VARIOS ELEMENTOS 2020	5.093,51 -	745,69	4.347,82
	VARIOS ELEMENTOS 2018-2019-2020	21.073,80 -	7.780,58	13.293,23
	TOTAL INMOVILIZADO MATERIAL EQUIPOS PROCESO			
	INFORMACION	805.509,04	553.812,70	251.696,34
01.01.2011	VEHICULO SUZUKI TIPO JEEP JIMNY 4X4 MODELO SN413VX	14.023,86 -	14.023,86	-
28.06.2019	CAMIONETA RICH - ZNA BLANCO- CH. LINTGUCK8JN850034	18.717,05 -	5.615,12	13.101,93
01.12.2019	MOTOCICLETA HONDA CB1ES 125 2020 (0850) ROJO	2.054,04 -	445,04	1.609,00
12.06.2019	CAMIONETA NISSAN NP300 FRONTIER DSL 4X4 BLANCO	21.811,56 -	6.906,99	14.904,57
13.06.2013	CMTA.MAZDA 2013 DOBLE CABINA COLOR PLATA PTO.LOPEZ	-	-	-
22.06.2015	CMTA MAZDA MODELO BT-50 STD CRD FL AC 2.5 CD 4X4 -	27.799,53 -	27.799,53	-
22.12.2015	CMTA MAZDA BT-50 STD FL AC 2.6 CD 4X4 TM- ILFUNY06	24.204,73 -	24.204,73	-



Cuentas anuales – Ejercicio 2020

22.12.2015	CMTA MAZDA BT50 STD FL AC 2.6 CD 4X4 TM CHASIS 8L	24.204,73 -	24.204,73	-
30.07.2014	GRAND VITARA SZ 2014 COLOR VINO AÑO 2014	17.965,07 -	17.965,07	-
31.03.2010	VEHÍCULO HUINDAY SANTA FÉ - NEOAUTO S.A. FACT. 1	25.939,24 -	25.939,16	0,08
31.10.2010	CMTA MAZDA BT 50, MODELO BT-50 CD 4X4 STD GAS 2.6	16.211,60 -	16.211,60	-
31.10.2010	VEHÍCULO GRAND VITARA, COLOR PLATA - AUTOMOTORE	-	-	-
18.02.2008	CAMIONETA MAZDA 4X4 CD ACTION COLOR PLOMO - MARESA	15.854,99 -	15.854,86	0,13
01.08.2018	TRANSF VITARA PLATA LBB3047 A ADT CARCHI	13.453,74 -	13.453,74	-
01.08.2018	TRANSF TOYOTA ROJA GSO4033 A ADT PUCARA	38.240,36 -	38.240,36	-
03.10.2019	ES CAMIONETA CHEVROLET D-MAX 4X4 DIESESEL 2019 PLA	29.384,14 -	7.346,04	22.038,10
11.03.2003	Furgoneta blanca 4 plazas 90 CV - MATRICULA: 3362	14.476,80 -	14.476,80	-
21.02.2020	TOYOTA HILYX 4X4 DOUBLE CABINE DIESEL 4 CILINDRES	26.747,18 -	4.903,65	21.843,53
28.01.2020	TOYOTA COROLLA FAMILIALE NIGER	8.300,84 -	1.660,17	6.640,67
19.10.2018	Office Table Double Pedestal Wooden(140CM*70CM*75	-	-	-
19.10.2018	Office Table Double Pedestal Wooden(140CM*70CM*75	-	-	-
19.10.2018	Office Table Double Pedestal Wooden(140CM*70CM*75	-	-	-
25.12.2018	Single pedstal table, 150X75X75	-	-	-
25.12.2018	Single pedstal table, 150X75X75	-	-	-
25.09.2018	Motor Cycle -BMP 150CC	1.448,74 -	676,08	772,66
25.09.2018	Motor Cycle -BMP 150CC	1.448,74 -	676,08	772,66
25.09.2018	Motor Cycle -BMP 150CC	1.448,74 -	676,08	772,66
25.09.2018	Motor Cycle -BMP 150CC	1.448,74 -	676,08	772,66
25.09.2018	Motor Cycle -BMP 150CC	1.448,74 -	676,08	772,66
15.02.2019	Car	33.004,71 -	12.651,80	20.352,91
28.11.2019	Motor Cycle	4.716,03 -	1.100,41	3.615,62
12.12.2019	TOTOTA Land Cruiser Prado	40.229,81 -	8.716,46	31.513,35
10.02.2020	Vehicle	16.551,21 -	3.034,39	13.516,82
19.01.2017	VEHÍCULO PICK UP, NISSAN, COLOR ROJO-2017	24.650,12 -	19.720,10	4.930,02
18.10.2012	MOTOCICLETA HONDA MOTOR JC30E-6708708,, MODELO XR1	1.618,98 -	1.618,98	-
07.08.2012	VEHICULO MARCA NISSAN FRONTIER DOBLE CABINA 4X4 25	20.498,26 -	20.498,26	-
20.09.2011	MOTOCICLETA MARCA YAMAHA AG-200	3.020,35 -	3.020,35	-
31.08.2015	CUATRIMOTO D/TRAB.C/VERDE MARCA YAMAHA MODELO YFM	7.433,89 -	7.433,89	-
31.08.2015	CUATRIMOTO YAMAHA	7.433,89 -	7.433,89	-
24.01.2005	MOTOCICLETA YAMAHA XT 225B AÑO 2005 COLOR	2.705,69 -	2.705,69	-
07.03.2011	MOTOCICLETA MARCA YAMAHA	2.861,95 -	2.861,95	-
10.02.2011	AUTOMOVIL MARCA FORD	16.911,18 -	16.911,18	-
13.12.2010	VEHICULO FORD , COLOR AZUL	16.959,37 -	16.959,37	-
30.10.2009	VEHÍCULO ISUZU, MOTOR 4JJ1-GL8493, COLOR BLANCO 4x	17.128,38 -	17.128,38	-
06.07.2018	MOTOCICLETA, YAMAHA 2018, AG-200F, AZUL 3GX-163113	3.834,96 -	1.917,48	1.917,48
06.07.2018	MOTOCICLETA, YAMAHA 2018, AG-200F, AZUL 3GX-162497	3.834,96 -	1.917,48	1.917,48
05.07.2018	NISSAN FRONTIER 2.5, 4X4 AZUL YD25686937P	21.925,67 -	10.962,83	10.962,84
28.12.2018	NISSAN FRONTIER PICK UP GRIS METALICO, DIESEL	21.540,81 -	8.975,33	12.565,48
04.12.2018	MOTOCICLETA YAMAHA MODELO AG-200F AZUL 2019	4.110,22 -	1.712,59	2.397,63



Cuentas anuales – Ejercicio 2020

30.03.2019 NISSAN NP300 FRONTIER, AÑO 2019, MOTOR YD25692616P	18.308,40 -	6.713,08	11.595,32
08.04.2019 CUATRIMOTO YAMAHA 4X4 MOTOR J341E021194 CHASIS 5Y4	9.897,90 -	3.464,27	6.433,63
27.12.2018 MOTOCICLETA YAMAHA AG-200F 2019 SERIE 3GX-1646938	4.309,78 -	1.723,92	2.585,86
01.06.2019 cuatrimoto, Marca Yamaha, color azul año 2019	7.310,64 -	2.315,04	4.995,60
30.12.2020 NISSAN H4D-2153-NP300 FRONTIER S D/C 2.5L 4X4 GRIS	20.684,13 -	344,74	20.339,39
24.04.2014 CAMIONETA MITSUBISHI	16.674,01 -	16.674,01	-
24.04.2014 CAMIONETA MITSUBISHI DOBLE CABINA	16.674,01 -	16.674,01	-
24.02.2011 MOTOCICLETA YAMAHA	2.702,20 -	2.702,20	-
23.02.2016 MOTOCICLETA YAMAHA	3.912,33 -	3.847,13	65,20
23.02.2016 MOTOCICLETA YAMAHA	3.912,33 -	3.847,13	65,20
23.02.2016 MOTOCICLETA YAMAHA	3.912,33 -	3.847,13	65,20
23.02.2016 MOTOCICLETA YAMAHA	3.912,34 -	3.847,14	65,20
29.04.2015 CAMIONETA NISSAN 4X4	18.178,51 -	18.178,51	-
08.05.2015 CAMIONETA 4X4 NISSAN FRONTIER	19.761,16 -	19.761,16	-
22.11.2015 CAMIONETA 4X4 NISSAN FRONTIER	21.472,68 -	21.472,68	-
01.10.2008 CAMIONETA TOYOTA	14.625,20 -	14.625,20	-
10.03.2007 MOTOCICLETA HONDA	2.350,51 -	2.350,51	-
10.03.2007 MOTOCICLETA HONDA	2.350,51 -	2.350,51	-
18.12.2008 CAMIONETA TOYOTA	14.611,68 -	14.611,68	-
19.06.2020 CAMIONETA DOBLE CABINA	22.107,59 -	2.210,76	19.896,83
07.04.2017 MOTO HONDA XR190L AÑO FABRIC 2016 COLOR ROJO	2.100,57 -	1.575,43	525,14
07.04.2017 MOTO HONDA XR190L AÑO FABRIC 2016 COLOR NEGRO	2.100,57 -	1.575,43	525,14
08.05.2017 MOTO HONDA XR150L AÑO FABRIC 2017 COLOR BLANCO	1.746,92 -	1.281,07	465,85
28.03.2018 MOTOCICLETA MAVILA VERTIGO 200 COLOR ROJO AÑO 2018	1.272,17 -	720,89	551,28
13.09.2018 MOTOCICLETA MARCA MAVILA MODELO VERTIGO 200	1.193,19 -	556,83	636,36
13.09.2018 MOTOCICLETA MARCA MAVILA MODELO VERTIGO 150	1.039,52 -	485,11	554,41
01.12.2018 CAMIONETA PICK-UP TOYOTA HILUX 4X4 D/C 1GD SR AÑO	22.111,74 -	9.213,23	12.898,51
01.10.2010 VEHICULO PICK UP MAZDA BT-50 DOBLE CABINA 4X4 COLO	16.602,32 -	16.602,32	-
31.07.2011 VEHICULO PICK UP TOYOTA HILUX COLOR BLANCO	8.338,54 -	8.338,54	-
01.04.2008 VEHICULO PICK UP MITSUBISHI LP 4X4 COLOR GRIS OSCU	13.946,36 -	13.946,36	-
31.07.2008 VEHICULO CHEVROLET AVEO HATCHBACK 4 PUERTAS COLOR	-	-	-
22.10.2008 VEHICULO PICK UP MITSUBISHI L200 4X4 DOBLE CABINA	17.900,80 -	17.900,80	-
28.02.2014 VEHICULO PICK UP MITSUBISHI L200 SPORTERO BASICO C	15.908,08 -	15.908,08	-
28.02.2014 VEHICULO PICK UP MITSUBISHI L-200 SPORTERO BASICO	15.362,09 -	15.362,09	-
22.12.2004 VEHICULO PICKUP MITSUBISHI L200 4X4 DC	13.892,04 -	13.892,04	-
22.12.2003 MOTO NXR125 BROS MARCA HONDA T.TERRENO	2.742,12 -	2.742,12	-
28.07.2006 CUADRIMOTO MARCA YAMAHA	4.712,35 -	4.712,35	-
20.03.2007 MOTO YAMAHA DT175	4.136,58 -	4.136,58	-
20.03.2007 MOTO YAMAHA DT175	2.068,29 -	2.068,29	-
20.03.2007 MOTO YAMAHA DT175	2.068,29 -	2.068,29	-
17.06.2005 MOTO AZUL DT175	2.298,64 -	2.298,64	-
17.06.2005 MOTO YAMAHA DT175	2.298,63 -	2.298,63	-



Cuentas anuales – Ejercicio 2020

17.06.2005 MOTO DT 175 AZUL	-	-	-
17.06.2005 MOTO YAMAHA DT175	2.298,63 -	2.298,63	-
17.06.2005 MOTO YAMAHA DT175	2.298,64 -	2.298,64	-
31.07.2020 PICK UP MITSUBISHI P935391 AÑO 2021 COLOR BRONCE	22.212,27 -	2.221,23	19.991,04
31.07.2020 PICK UP MITSUBISHI P935401 AÑO 2021 COLOR GRIS	22.212,26 -	2.221,23	19.991,03
VARIOS ELEMENTOS 2020	29.149,36 -	2.901,53	26.247,83
VARIOS ELEMENTOS 2018	26.764,52 -	13.558,60	13.205,91
TOTAL INMOVILIZADO VEHÍCULOS	1.104.047,32	754.656,45	349.390,87
01.06.2011 GPS GARMIN NAVEGADOR OREGON 550 1 MW 060 803	468,25 -	468,25	-
01.06.2011 FILMADORA SONY MOD. HDR-XR550	1.110,59 -	1.110,59	-
01.01.2011 CAMARA FOTOGRAFICA SONY W320 SYBERSHOT	161,02 -	161,02	-
01.08.2014 DESTRUCTOR DE PAPELES DAHLE BASE CLASS 40104 3.9 M	427,61 -	427,61	-
13.10.2019 CELULAR SAMSUNG A-70	351,55 -	109,86	241,69
19.11.2019 CELULAR HUAWEI P30 PRO	791,87 -	214,47	577,40
19.11.2019 CAMARA NIKON D5600 CON MICROFONO Y TAPASOL	730,65 -	197,88	532,77
20.10.2020 AIRE ACONDICIONADO 12000 BTU MELING 00KB/00CD	389,31 -	16,22	373,09
27.11.2020 CAMARA NIKON D7500 LENTE 18-55, MEMORIA, TRIPODE	1.263,00 -	26,31	1.236,69
06.11.2020 CAMARA NIKON D7500 LENTE 18-55, MEMORIA, TRIPODE	1.268,53 -	52,86	1.215,67
11.12.2020 AIRE ACONDICIONADO PORTATIL ELEQUI ELE-12000PA	341,22 -	7,11	334,11
16.12.2020 BACK UPS PRO BR 1600VA - 4B2028P54158	282,90	-	282,90
21.11.2013 CENTRAL TELÉFONICA PANASONIC KX TEM824 CON TELEFON	582,03 -	582,03	-
01.06.2016 CAMARA NIKON S2900 S/N: W52151	127,16 -	127,16	-
11.05.2016 SAMSUNG GALAXY J5	27,02 -	27,02	-
11.05.2016 SAMSUNG GALAXY J5	168,87 -	168,87	-
11.05.2016 SAMSUNG GALAXY J5	168,87 -	168,87	-
08.08.2015 CELULAR SAMSUNG GALAXY CORE PRIME LTE	120,28 -	120,28	-
04.08.2011 4 TELEFONOS INALAMBRICOS	134,73 -	122,10	12,63
03.08.2011 TELEVISOR DE 42 PULGADAS FULL HD-MARCA LG	693,15 -	629,11	64,04
29.08.2011 TELEFONO CONMUTADOR PARA RECEPCION	87,03 -	79,80	7,23
05.12.2011 FOTOCOPIADORA MULTIFUNCIONAL	3.393,73 -	3.100,15	293,58
11.10.2011 CAFETERA TERMICA	98,88 -	90,84	8,04
19.07.2019 6 CELULAR MOTOROLA MOTO ONE XT1941-3 NEGRO	1.124,32 -	421,61	702,71
07.09.2020 CAMARA FOTOGRAFICA PROFESIONAL CANON EOS REBEL T7	459,32 -	38,28	421,04
07.09.2020 CAMARA FOTOGRAFICA PROFESIONAL CANON EOS REBEL T7	459,30 -	38,28	421,02
07.09.2020 CAMARA FOTOGRAFICA PROFESIONAL CANON EOS REBEL T7	459,30 -	38,28	421,02
07.09.2020 CAMARA FOTOGRAFICA PROFESIONAL CANON EOS REBEL T7	459,30 -	38,28	421,02
07.09.2020 CAMARA FOTOGRAFICA PROFESIONAL CANON EOS REBEL T7	459,30 -	38,28	421,02
02.10.2020 CAMARA FOTOGRAFICA PROFESIONAL CANON EOS REBEL T7	457,07 -	28,57	428,50
15.12.2020 CAMARA FOTOGRAFICA PROFES CANON T7 + LENTE 18-55MM	568,37 -	11,84	556,53
29.02.2012 FOTOCOPIADORA SHARP MODELO AL 2041	-	-	-
31.01.2012 TV PLASMA PANASONIC 50 , MODELO TC-950X3M, CON	747,80 -	747,80	-
29.02.2012 EQUIPO DE AMPLIFICACION DE PERIFONEO, CORNETA DE P	102,31 -	102,31	-



Cuentas anuales – Ejercicio 2020

31.03.2012	FILMADORA SONY HANDYCAM COLOR NEGRA, MODELO SONY H	-	-	-
30.04.2012	FOTOCOPIADORA RICOH, MODELO AFICIO 2053, COLOR BL	-	-	-
01.01.2011	CAMARA PROFESIONAL CANON EF-518-55 REBEL XS-	-	-	-
01.01.2011	EQUIPO PORTATIL ODONTOLOGICO-TROPY U.S.A.-- 120 VO	-	-	-
31.08.2012	DISPENSADOR DE AGUA ELECTROLUX COLOR GRIS, MODELO	157,24	157,24	-
31.08.2012	MICROONDAS WHIRPOOL WM111 SFLEX-0110003 CROMADO,	142,88	142,88	-
28.02.2013	COCINA CUATRO QUEMADORES CON HORNO CDE20EBX-1 DURE	118,92	118,92	-
31.12.2010	CAMARA FOTOGRAFICA CANON SX20, / 12.1 MEGA P. - P	349,16	349,16	-
28.02.2011	EQUIPO DE AMPLIFICACION ITALY AUDUI 15 - LUIS	411,13	411,13	-
21.04.2015	PIZARRON BLANCO TIZA LIQUIDA 120X100 ON SALA DE RE	46,73	46,73	-
20.11.2015	MAQUINA ROTULADORA CASIO, PARA ACTIVOS FIJOS	-	-	-
17.11.2015	CAJA MUSICAL BASUKA-PEDESTAL-MICROFONO EQUIP.AMPLI	-	-	-
28.02.2016	REFRIGERADOR GLOBAL RGBAF COLOR BLANCO - PARA OFI	323,47	323,47	-
19.04.2016	TELEFONO PANASONIC KX-TGC210	43,16	43,16	-
30.11.2013	MICROONDAS GESTIÓN ADMINISTRATIVA-TÉCNICA ELECTROL	-	-	-
18.12.2013	PROYECTOR EPSON S18	-	-	-
17.01.2014	MICROONDAS MABE X 01120MA	92,02	92,02	-
14.02.2014	ASPIRADORA 1400W 1.2LT COLOR AZUL MC-CG301B92	72,22	72,22	-
10.03.2014	CAMARA SONY D8CHX300 CON MEMORIA DE 8GB	549,17	549,17	-
31.03.2014	CAMARA NIKON D3200 LENTE NIKON ZOOM MTBP	1.007,73	1.007,73	-
19.03.2014	FOTOCOPIADORA REMAN. RICOCH MPC400 OFICINA NACIONAL	-	-	-
18.07.2014	CAMARA DIGITAL NIKON MEMORIA 16GB MODELO COOLPIX P	481,91	481,91	-
17.12.2014	PORTA CPU COLOR NEGRO (6) EQUIP. OFICINAS NVAS.	91,58	91,58	-
30.09.2008	PROYECTOR EPSON S5, MODELO EMP-S5 - TECNO COMPUTE	424,19	424,19	-
31.10.2008	CAMARA FOTOGRAFICA MARCA SONY, MODELO 13.6 MEGA P	-	-	-
01.12.2008	CENTRAL TELEFONICA PANASONIC - RAPID PHOTO,FACT.	360,91	360,91	-
30.04.2009	CÁMARA FOTOGRAFICA CANON VÍNCULOS SOLIDARIOS - BE	1.287,96	1.287,96	-
31.03.2010	IMPRESORA KYOCERA META, MECANOGRÁFICA CIA. LTDA. F	-	-	-
30.11.2010	PROYECTOR EPSON + PANTALLA, MODELO H369A, - CORT	-	-	-
12.03.2019	COPIADORA RICOH REMANUFACTURADA MP 301	678,49	310,97	367,52
31.12.2008	CENTRALITA PANASONIC KX-TDE600NE SIST.IP	20.966,98	20.966,98	-
31.12.2008	MALETA PELI FOAM 1690	425,30	425,30	-
31.12.2008	MALETA PELI FOAM 1690	425,30	425,30	-
31.12.2008	MALETA PELI FOAM 1690	425,30	425,30	-
31.12.2008	MALETA PELI FOAM 1660	402,33	402,33	-
31.12.2008	MALETA PELI FOAM 1560	197,15	197,15	-
31.12.2008	ENCUADERNADORA CANUT.PLASTICO GB	130,14	130,14	-
30.04.2009	CAMARA SAMSUNG VPC-371 MINIDV	139,00	139,00	-
31.07.2009	CAMARA FOTOGRAFICA NIKON	187,90	187,90	-
31.07.2009	VIDEOFILMADORA PANASONIC CAMDV HDCD	678,99	678,99	-
30.09.2009	CAMARA DE FOTOS CANON POWERSHOT SX20	454,90	454,90	-
31.07.2011	VIDEOCAMARA DIGITAL PANASONIC HDC-TM900	903,11	903,11	-



Cuentas anuales – Ejercicio 2020

31.03.2011 CAMARA DIGITAL IXUS 105 + TARJ. MEMORIA SANDIS	104,99 -	104,99	-
31.12.2008 VIDEOPROYECTOR TOSHIBA TDP SP1	358,45 -	358,45	-
31.01.2008 ROLLER UP 820x200	156,60 -	156,60	-
31.01.2008 ROLLER UP 820x200	156,60 -	156,60	-
29.02.2008 AIRE ACONDICIONADO PORTATIL Y BOMBA ADR 150	743,56 -	743,56	-
31.05.2008 CAMARA DE FOTOS SONY-CYBER-SHOT	219,00 -	219,00	-
30.06.2008 DESTRUCTORA FELLOWES PS60	115,21 -	115,21	-
31.10.2007 MALETAS TRANSPORTE 1690C/FOAM	377,11 -	377,11	-
31.10.2007 MALETAS TRANSPORTE 1690C/FOAM	377,11 -	377,11	-
31.10.2007 MALETAS TRANSPORTE 1690C/FOAM	377,12 -	377,12	-
31.10.2007 MALETAS TRANSPORTE 1690C/FOAM	377,12 -	377,12	-
30.11.2007 PROYECTOR TOSHIBA TDP S8	510,57 -	510,57	-
31.12.2007 ROLLER 82X2 A 4+0	174,00 -	174,00	-
31.12.2007 ROLLER 82X2 A 4+0	174,00 -	174,00	-
31.12.2007 ROLLER 82X2 A 4+0	174,00 -	174,00	-
31.12.2007 ROLLER 82X2 A 4+0	174,00 -	174,00	-
31.12.2007 ROLLER 82X2 A 4+0	174,00 -	174,00	-
31.12.2007 ROLLER 82X2 A 4+0	174,00 -	174,00	-
31.12.2007 ROLLER 82X2 A 4+0	174,00 -	174,00	-
31.12.2007 ROLLER 82X2 A 4+0	174,00 -	174,00	-
31.01.2008 ROLLER UP 820x200	156,60 -	156,60	-
31.01.2008 ROLLER UP 820x200	156,60 -	156,60	-
31.01.2008 ROLLER UP 820x200	156,60 -	156,60	-
31.01.2008 ROLLER UP 820x200	156,60 -	156,60	-
31.01.2008 ROLLER UP 820x200	156,60 -	156,60	-
31.01.2008 ROLLER UP 820x200	156,60 -	156,60	-
31.01.2008 ROLLER UP 820x200	156,60 -	156,60	-
31.01.2008 ROLLER UP 820x200	156,60 -	156,60	-
31.01.2008 ROLLER UP 820x200	156,60 -	156,60	-
31.12.2008 MALETA PELI FOAM 1660	402,33 -	402,33	-
31.03.2015 RECEPTOR GPS ETIOPIA	214,95 -	214,95	-
31.03.2015 FRIGORIFICO TEKA TS-138 BLANCO	204,00 -	204,00	-
31.03.2015 CAMARA FOTOS ETIOPIA PANASONIC DMC-TZ	235,75 -	235,75	-
31.07.2015 MAQUINA AIRE ACONDICIONADO MITSUBISHI SPLZS-50VBA	2.370,39 -	2.370,39	-
30.06.2016 MOTOROLA MOTO 3G B011723T0W	144,01 -	144,01	-
29.02.2016 MOTOROLA MOTO G XT1072,4G SMARTPHONE NEGRO	158,67 -	158,67	-
29.02.2016 MOTOROLA MOTO G XT1072,4G SMARTPHONE NEGRO	158,67 -	158,67	-
29.02.2016 MOTOROLA , SMARTPHONE NEGRO B011723T0W:6947681524	167,00 -	167,00	-
29.02.2016 MOVIL MOTOROLA	165,00 -	165,00	-
28.09.2012 FRIGORIFICOS COCINA SEDE MADRID (ES-M-OTR-114)	315,00 -	315,00	-
30.06.2013 EQUIPO AIRE ACONDICIONADO MITSUBISHI MSZ-SF25VA	1.747,24 -	1.747,24	-
30.11.2011 ESM-EPI-642 MDTL-VC-TRANSMISORES	855,15 -	855,15	-
30.11.2011 ESM-EPI-643 MDTL-VC-PROYECTOR	1.400,73 -	1.400,73	-



Cuentas anuales – Ejercicio 2020

30.11.2011 ESM-EPI-644 MDTL-VC-KONFTEL	611,05 -	611,05	-
14.12.2011 BENQ MX501 PROYECTOR DLP	395,74 -	395,74	-
28.09.2012 FRIGORIFICOS COCINA SEDE MADRID (ES-M-OTR-113)	315,00 -	315,00	-
28.02.2014 SMARTPHONE LIBRE ANDROID-BQ AQUARIS	157,30 -	157,30	-
28.02.2014 SMARTPHONE LIBRE ANDROID-BQ AQUARIS	157,30 -	157,30	-
28.02.2014 SMARTPHONE LIBRE ANDROID-BQ AQUARIS	157,30 -	157,30	-
01.06.1999 Tele-Video Combi 14PV183/08	263,84 -	263,84	-
23.10.2000 UNA ENCUADERNADORA UNIBIND S-125	378,74 -	378,74	-
10.12.1998 Un encuad.de espiral-200 manuel	313,73 -	313,73	-
19.11.1997 Maquina destructora doc. C-410	822,67 -	822,67	-
18.03.2003 GRABADORA SONY Y AURICULARES	172,04 -	172,04	-
28.04.2003 UNA CARRETILLA MOD. 2140	59,16 -	59,16	-
28.04.2003 UNA CARRETILLA MOD 2104	96,14 -	96,14	-
08.07.2003 5 APARATOS AIRE ACONDICIONADO (barna.)	6.357,63 -	6.357,63	-
11.08.2003 UN FRIGORIFICO IGNIS 85CM ARL	165,00 -	165,00	-
11.08.2003 UN TELEVISOR THOMSON 25" 25DG170	356,00 -	356,00	-
11.08.2003 UN VIDEO+DVD LG DVC-5930	362,00 -	362,00	-
20.11.2003 FACTURA Nº 136-GABRIEL TORRES B	7.661,95 -	7.661,95	-
31.12.2003 Pantalla para proyecciones 180x180	256,07 -	256,07	-
06.02.2006 CENTRALITA SEVILLA	1.461,60 -	1.461,60	-
01.04.2006 ROLLER BANNER-MERCURY MADRID	545,20 -	545,20	-
01.04.2006 ROLLER BANNER-MERCURY MADRID	545,20 -	545,20	-
11.02.2004 NEVERA	238,00 -	238,00	-
17.02.2004 NEVERA NORWOOD	209,00 -	209,00	-
01.06.2004 CAMARA FOTOS DIGITAL	320,00 -	320,00	-
20.10.2004 CAMARA DIGITAL CANON POWERSHOT	805,50 -	805,50	-
27.04.2005 PIZARRA BLANCA ACERO VITRIFICADO	275,56 -	275,56	-
01.04.2006 ROLLER BANNER-MERCURY MADRID	545,20 -	545,20	-
30.06.2007 CAJA FUERTE ELECTRONICA CONTABILIDAD	958,16 -	958,16	-
30.06.2007 CAJA FUERTE IGNIFUGA SOPORTE INFORMATICO	1.721,44 -	1.721,44	-
18.07.2007 LAMPARA VIDEOPROYECTOR EPSON	300,00 -	300,00	-
13.07.2007 FRIGORIFICO DAEWOO FR-063R	111,75 -	111,75	-
01.04.2006 ROLLER BANNER-MERCURY MADRID	545,20 -	545,20	-
01.04.2006 ROLLER BANNER-MERCURY BARCELONA	545,20 -	545,20	-
01.04.2006 ROLLER BANNER-MERCURY BARCELONA	545,20 -	545,20	-
24.05.2006 PROYECTOR DE VIDEO ACER PD115	769,00 -	769,00	-
27.06.2006 VIDEOPROYECTOR EPSON EMP-S3	709,00 -	709,00	-
24.07.2006 ESTACION LAN CON RUEDAS (CPD)	923,01 -	923,01	-
20.10.2006 CAMARA FOTOGRAFICA DIGITAL CANON	262,10 -	262,10	-
19.05.2018 GRABADORA LASER CORTADORA SONGOTL@B	520,30 -	346,88	173,42
01.10.2019 MAQUINA ALFA 8707	900,00 -	281,25	618,75
01.10.2019 MAQUINA SINGER 4432	318,99 -	99,69	219,30



Cuentas anuales – Ejercicio 2020

01.10.2019	MAQUINA SINGER 4432	318,99 -	99,69	219,30
01.10.2019	MAQUINA SINGER 4432	318,98 -	99,69	219,29
30.12.2019	2622 PROYECTOR ViewSonic PA503W	324,06 -	87,77	236,29
27.12.2019	2379 CAMARA SONY RX100 CMOS20M	372,89 -	100,99	271,90
16.12.2020	PROYECTOR LG MINBEAM PH550G	480,37 -	10,01	470,36
05.12.2013	CAMARA FOTOG. DIGITAL SONY C/ NEGRA	271,14 -	271,14	-
23.11.2012	AIRE ACONDICIONADO MINISPLIT 24000 BTU DE PARED, C	980,48 -	980,48	-
30.10.2012	AIRE ACONDICIONADO MINI SPLIT DE 24000 BTU BLANCO	979,43 -	979,43	-
16.12.2011	CAMARA FOTOGRAFICA PROFESIONAL MARCA CANON	587,50 -	587,50	-
28.09.2011	CAMARA DIGITAL FOTOGRAFICA MARCA SONY	742,74 -	742,74	-
20.12.2016	GPS GARMIN	458,82 -	458,82	-
20.12.2016	PROYECTOR EPSON S31+3200LM NE	430,48 -	430,48	-
11.08.2015	PROYECTOR EPSON C/BLANCOX24 INALAMBR.LUMES 3000 CO	639,96 -	639,96	-
11.08.2015	PROYECTOR EPSON X24 INALAMB.LUMES 3000/CONTROL REM	638,57 -	638,57	-
15.05.2015	GRABADORA DE VOZ DIGITAL PUERTO USB MARCA OLYMPUS	156,05 -	156,05	-
23.12.2013	SISTEMA DE SEGURIDAD DE 4 CAMARAS EXT, GRABADOR DI	671,89 -	671,89	-
10.06.2011	CAMARA FOTOGRAFICA SONY DSC W530 (OIKO)	133,80 -	133,80	-
02.08.2007	REFRIGERADORA, MARCA WHIRPOOL, 10 PIES	318,61 -	318,61	-
30.08.2006	AIRE ACONDICIONADO, MINI SPLIT, MOD. KF-SIGW, COLD	412,50 -	412,50	-
27.06.2005	PLANTA TELEFÓNICA PANASONIC	958,63 -	958,63	-
16.12.2004	CAMARA FILMADORA DIGITAL, MARCA SONY, MEDELO DCR,	708,10 -	708,10	-
20.05.2011	PROYECTOR EPSON DE 3000 LUMEN	594,77 -	594,77	-
18.05.2011	FOTOCOPIADORA MULTIFUNCIONAL MARCA CANON MODELO 1	959,75 -	959,75	-
24.02.2009	AIRE ACONDICIONADO COLD FORT, MINI SPLIT, 18,000 B	548,08 -	548,08	-
15.12.2008	PROYECTOR, MARCA BENQ MP512 ST	470,86 -	470,86	-
29.06.2017	COPIADORA MULTIFUNCIONAL, MARCA KYOCERA,	1.015,19 -	909,44	105,75
18.01.2018	PROYECTOR EPSON S31+3200LM, COLOR NEGRO	416,91 -	312,69	104,22
08.02.2018	TELÉFONO SATELITAL IRIDIUM 9555,	1.878,10 -	1.369,45	508,65
04.07.2018	Proyector (datashow) Serie X4LC813198LR	401,81 -	251,13	150,68
24.08.2018	FOTOCOPIADORA MULTIFUNCIONAL MODELO M2640idw	723,68 -	437,22	286,46
22.10.2018	GENERADOR BRUNELLI BT7000CL	722,64 -	406,49	316,15
03.12.2018	Proyector EPSON S41+3300 Lumenes N/D	444,78 -	231,66	213,12
28.02.2019	DRON DJ PHANTON 4 PRO QUADCOPTER-1" CMOS SENSOR:	1.541,25 -	738,51	802,74
26.07.2019	Aire acondicionado Inverter ColdComfort 18,000 BTU	560,60 -	210,23	350,37
26.07.2019	Aire acondicionado Inverter ColdComfort 18,000 BTU	560,60 -	210,23	350,37
01.07.2019	AIRE ACONDICIONADO SEER COMFORTSTAR	689,58 -	316,06	373,52
01.07.2019	AIRE ACONDICIONADO SEER COMFORTSTAR	689,58 -	316,06	373,52
01.10.2020	Celular	691,10 -	43,19	647,91
01.10.2020	Celular	1.085,75 -	67,86	1.017,89
04.12.2020	Mini Split Viking Air instalado en la cocina	581,29 -	12,11	569,18
01.12.2020	Aire acondicionado Mini Split 12000BTU COLDCOMFORT	328,85 -	6,85	322,00
28.02.2014	REFRIGERADORA DE 8 PIES, MARCA CETRON	197,22 -	197,22	-



Cuentas anuales – Ejercicio 2020

28.02.2014 REFRIGERADORA MARCA CETRON MODELO RCM22LABSO DE 8P	197,22 -	197,22	-
13.03.2014 MAQUINA DE ESCRIBIR ELECTRICA BROTHER GX 6750	129,11 -	129,11	-
30.05.2014 REFRIGERADORA FRIGIDAIRE	113,74 -	113,74	-
10.05.2013 REFRIGERADORA MARCA FRIGIDAIRE DE CINCO PIES	121,27 -	121,27	-
25.01.2016 MAQUINA DE ESCRIBIR	168,39 -	168,39	-
01.03.2016 PLANTA ELECTRICA YAMAHA 2600 WATSS MODELO= EF2600D	668,49 -	668,49	-
25.02.2015 PROYECTOR EPSON	608,14 -	608,14	-
25.02.2015 FOTOCOPIADORA PROFESIONAL	2.440,96 -	2.440,96	-
10.03.2015 GPS GARMIN ETREX10	192,23 -	192,23	-
28.05.2015 CAMARA DIGITAL SONY DSC CON MEMORIAS	133,07 -	133,07	-
20.08.2015 MAQUINA DE ESCRIBIR ELECTRICA MARCA BROTHER	157,99 -	157,99	-
28.10.2015 PROYECTOR MARCA EPSON POWERLITE X27 XGA/3LCD/1024X	456,09 -	456,09	-
10.07.2008 ENCOLOCHADORA COMBI GBC	140,77 -	140,77	-
24.08.2018 PROYECTOR EPSON X41+	576,46 -	336,27	240,19
25.04.2019 CAMARA FOTOGRÁFICA	623,65 -	259,85	363,80
24.06.2019 CAMARA FOTOGRÁFICA	592,40 -	222,15	370,25
05.07.2019 PROYECTOR EPSON POWERLITE X41+	599,47 -	212,31	387,16
20.03.2020 PROYECTOR EPSON X41+/ SERIE:X4HS9800144	750,21 -	140,66	609,55
16.10.2020 PROYECTOR POWER LITE-FFCC-ECHO	482,22 -	20,09	462,13
12.08.2020 Refrigerateur ROCH	117,94 -	12,29	105,65
12.08.2020 Climatiseurs Splits 1.5 CV marque Whirlpool	545,49 -	56,82	488,67
14.08.2020 Table de reunion	91,82 -	9,56	82,26
14.08.2020 Petite table pour café	29,38 -	3,06	26,32
14.08.2020 Chaises visiteurs	80,80 -	8,42	72,38
10.08.2020 Bureau 1M80 avec retour	213,92 -	22,28	191,64
10.08.2020 Bureau 1M40 avec caissier	184,42 -	19,21	165,21
10.08.2020 Fauteuil présidentiel	228,67 -	23,82	204,85
10.08.2020 Ventilateur plafonné	51,64 -	5,38	46,26
30.04.2009 CAMARA FOTOGRAFICA DIGITAL NIKON D60	814,49 -	814,49	-
30.06.2009 PROYECTOR MULTIMEDIA BENQ	443,48 -	443,48	-
30.11.2013 CAMARA DIGITAL CANON 3.15 V, POWER SHOT SX16015	213,32 -	213,32	-
10.01.2007 REFRIGERADORA INDURAMA, MODELO R1 425	-	-	-
10.01.2007 REFRIGERADORA INDURAMA, MODELO R1 425	-	-	-
15.03.2017 PROYECTOR PANASONIC P2-2W3120	647,35 -	620,38	26,97
06.09.2017 PROYECTOR MULTIMEDIA EPSON 16+ 3600 LUMENS	557,04 -	464,20	92,84
30.11.2017 COPIADORA MULTIFUNCIONAL PANASONIC KX-MB 3030AG	438,28 -	346,97	91,31
30.11.2017 TELEVISION AOC 43" SMART LE43S780BTS	300,13 -	237,60	62,53
15.11.2017 PROYECTOR EPSON POWERLITE S31+ 3200 LUMENES +	408,26 -	323,21	85,05
21.05.2019 EQUIPO GPS MARCA GARMIN MODELO MAP 645	356,26 -	148,44	207,82
08.08.2019 PROYECTOR EPSON POWERLITE S39	380,95 -	134,92	246,03
08.08.2019 PARLANTE KLIP XTREME KLS-750 ULTRABOOMPRG	183,74 -	65,07	118,67
20.09.2019 PROYECTOR EPSON POWERLITE S39	342,16 -	114,05	228,11



Cuentas anuales – Ejercicio 2020

10.09.2019	PROYECTOR POWER LITE X41+	605,40 -	201,80	403,60
27.12.2019	EQUIPO GPS GARMIN ETREX 30X	320,42 -	86,78	233,64
28.12.2020	EQUIPO MOVIL IPHONE MARCA APPLE MODELO MHGP3LZ	331,99 -	6,92	325,07
28.12.2020	EQUIPO MOVIL IPHONE MARCA APPLE MODELO MHGP3LZ	331,99 -	6,92	325,07
28.12.2020	EQUIPO MOVIL IPHONE MARCA APPLE MODELO MHGP3LZ	331,99 -	6,92	325,07
07.10.2009	PROYECTOR INFOCUS IN 2104 EP	-	-	-
21.11.2008	FOTOCOPIADORA CON SISTEMA DIGITAL MULTIFUNCIONAL A	-	-	-
21.11.2008	FOTOCOPIADORA CON SISTEMA DIGITAL MULTIFUNCIONAL A	-	-	-
28.01.2011	JUEGO DE SALA DE MADERA	364,70 -	364,70	-
31.03.2011	CAMARA DE VIDEO SONY HD MPEG2SD / MODELO HXRMC50 /	2.203,21 -	2.203,21	-
30.06.2011	CENTRAL TELEFONICA MARCA PANASONIC, MODELO KX-TES8	752,28 -	752,28	-
17.12.2007	FOTOCOPIADORA RICOH	-	-	-
17.12.2007	FOTOCOPIADORA RICOH	1.064,58 -	1.064,58	-
18.01.2008	DESTRUCTORA DE PAPEL MARCA GBC55005	1.036,72 -	1.036,72	-
15.02.2008	GPS PARA ELABORACION DE MAPAS DE LAS COMUNIDADES Y	562,15 -	562,15	-
01.05.2008	AIRE ACONDICIONADO TIPO MINI SPLIT DE 12,000 BTU	305,66 -	305,66	-
19.06.2014	ENFRIADOR DE AGUA PARA GARRAFON, GE,GXCF-40SF	155,65 -	155,65	-
10.06.2014	GRABADOR DIGITAL 04 CANALES CON OPCION ENLACE INTE	223,55 -	223,55	-
20.08.2014	PROYECTOR EPSON POWERLITE X17 RESOLUCION XGA	463,60 -	463,60	-
01.12.2014	PROYECTOR S18+ V11H552021 POWER LITE EPSON RES. 80	452,16 -	452,16	-
01.12.2014	CAMARA DIGITAL SX510 HS Bk C/Estuche+Mem CANON PAN	214,84 -	214,84	-
23.11.2015	CAMARA FOTOGRAFICA CANON REBEL T5, PROFESIONAL 17	467,81 -	467,81	-
23.11.2015	CAMARA FOTOGRAFICA CANON REBEL T5, PROFESIONAL 17	467,81 -	467,81	-
29.02.2016	PROYECTOR EPSON POWERLITE X24+, 3500 LUMENES, XGA	705,73 -	705,73	-
29.02.2016	GRABADORA DE VOZ OLYMPUS, 1000 HRS/ 4GB MEMORIA IN	147,86 -	147,86	-
25.05.2016	GPS MARCA GARMIN MAP64	466,36 -	466,36	-
31.12.2011	PIZARRA ACRILICA BLANCA CON RODOS PARA SALA DE JUN	240,54 -	240,54	-
27.01.2011	FOTOCOPIADORA MULTIFUNCIONAL	-	-	-
15.06.2011	AIRE ACONDICIONADO	781,20 -	781,20	-
28.06.2011	EQUIPO DE SONIDO	518,17 -	518,17	-
26.04.2013	PROYECTOR EPSON POWERLITE X12	495,50 -	495,50	-
05.07.2013	PROYECTOR EPSON POWERLITE X12	474,97 -	474,97	-
28.08.2013	CAMARA DIGITAL CANON POWERSHOT A2500	97,39 -	97,39	-
05.04.2014	CAMARA FOTOGRAFICA CANON POWER SHOT SX50 HS 12 MEG	364,96 -	364,96	-
05.04.2014	CAMARA FOTOGRAFICA CANON POWER SHOT SX50 HS 12 MEG	364,96 -	364,96	-
11.04.2014	PROYECTOR MULTIMEDIA NEC NP-M271X, 2700 LUMENES AN	-	-	-
11.04.2014	CAMARA FOTOGRAFICA CANON POWERSHOT SX 50HS, PANTAL	360,43 -	360,43	-
11.04.2014	CAMARA FOTOGRAFICA CANON POWERSHOT SX 50HS, PANTAL	-	-	-
02.04.2014	CAMARA CANON POWER SHOT SX510 HS 12 MEGAPIXELES 10	260,96 -	260,96	-
02.04.2014	CAMARA CANON POWER SHOT SX510 HS 12 MEGAPIXELES 10	260,96 -	260,96	-
18.12.2003	CENTRAL TELEFONICA	2.309,08 -	2.309,08	-
12.11.2004	CENTRAL TELEFONICA INCLUYE SIST.EMERGENCIA POLARIZ	435,62 -	435,62	-



Cuentas anuales – Ejercicio 2020

12.11.2004 TELEFONO CONMUTADOR PANASONIC MOD. KX-T7730	91,56 -	91,56	-
01.12.2004 ANILLADORA MARCA IBICO	-	-	-
20.02.2007 CAMARA DE VIDEO	-	-	-
12.03.2007 FOTOCOPIADORA 2020/LD120/DSM620D	-	-	-
31.05.2007 CORTADORA DE GRAMA	264,80 -	264,80	-
VARIOS ELEMENTOS 2020	3.007,17 -	58,82	2.948,35
24.05.2018 CAMARA FOTO-VIDEO SONY ALPHA 6300 +16-50 MM	978,90 -	652,61	326,29
27.11.2018 CAMARA SONY ALPHA ILCE-7M2K	998,00 -	540,58	457,42
29.02.2020 CAMARA SONY RX100/CO/3.6X/FH MOZAMBIQUE	334,99 -	76,77	258,22
16.12.2020 CAMARA CANON POWERSHOT SX740 HS	440,44 -	9,18	431,26
09.06.2017 CAMARA FOTOGRAFICA 20MP/50X OPTICO/GPS/NFC/STEADYS	466,99 -	418,35	48,64
09.06.2017 CAMARA FOTOGRAFICA 20MP/50X OPTICO/GPS/NFC/STEADYS	466,99 -	418,35	48,64
09.06.2017 CAMARA FOTOGRAFICA 20MP/50X OPTICO/GPS/NFC/STEADYS	466,99 -	418,35	48,64
04.07.2018 Cámara fotográfica 16 MP 65Xoptico wifi nfc canon	536,78 -	335,49	201,29
13.12.2018 Sony ILCE-6500M/B a 6500 18-135mm & 55-210mm kit	3.117,10 -	1.623,49	1.493,61
21.08.2020 CÁMARA CÁNON REBELT6KIT SLR 18MP	547,53 -	57,03	490,50
21.03.2017 CAMARA DIGITAL NIKON D3300C/18-55	483,59 -	463,44	20,15
22.04.2017 CAMARA DIGITAL CANON EOS + LENTE 18-55 + LENTE	488,59 -	458,05	30,54
30.11.2017 CAMARA FOTOGRAFICA DIGITAL CANON SX530 16 MP	219,15 -	173,50	45,65
21.03.2018 CAMARA FOTOGRAFICA DIGITAL CANON SX620 HS KIT NEGR	209,22 -	148,20	61,02
08.08.2019 CAMARA DIGITAL CANON EOS REBELT100 VIDEO FULL 30P	447,91 -	158,64	289,27
25.09.2019 CAMARA DIGITAL CANON POWERSHOT SX620 HS KIT ROJO	298,91 -	99,64	199,27
25.09.2019 CAMARA DIGITAL CANON POWERSHOT SX620 HS KIT ROJO	298,90 -	99,63	199,27
		-	-
TOTAL INMOVILIZADO INMATERIAL OTRO INMOVILIZADO	173.543,82	141.096,33	32.447,49
		-	-
TOTAL INMOVILIZADO INMATERIAL	2.371.703,58	1.689.027,19	682.676,39
		-	-
TOTAL INMOVILIZADO	3.444.221,78	2.577.501,28	866.720,50